



La Casa de los **Registros Akáshicos**

# TÉCNICA PARA ELIMINAR LOS PROPIOS PODERES NEGATIVOS



## TÉCNICA PARA ELIMINAR LOS PROPIOS PODERES NEGATIVOS

---

*Las dimensiones son puertas de acceso a otros mundos que nos transmiten sus sabidurías. Nos ofrecen soluciones impensadas para resolver nuestros problemas más acuciantes.*

*En nuestro planeta estamos sometidos a la acción de la delincuencia, la violencia televisiva, las hipnosis publicitarias perversas, el aumento de la drogadicción, la pérdida de la fe en el poder del bien, la injusticia, los gobernantes cómplices de las mafias, el arquetipo del fin del mundo provocado por la imagen del Apocalipsis en el inconciente colectivo.*

*Si todo esto existe en nuestra humanidad se debe a que el ser humano posee una tendencia destructiva propia de la condición humana. Ésta da lugar a la lucha entre el bien y el mal en el interior de cada uno, y esta batalla se manifiesta en la organización y desarrollo de la vida colectiva.*

*Naturalmente alternamos amor y odio, generosidad y egoísmo, con todas sus consecuencias encadenadas en una trama con las acciones de las demás personas. Para evolucionar como individuos y como especie tenemos obligación de discernir cuál pulsión dicta cada acto que realizamos. Necesitamos un poder que nos permita destruir nuestras tendencias negativas y nos posicione en lo correcto de forma inequívoca por el tiempo infinito que estamos destinados a vivir.*

*Para conquistarlo podemos realizar una artesanía energética muy sencilla que permitirá separar nuestro inconciente de los conocimientos y actitudes negativas construidas a lo largo de milenios de errores.*

*Para que la verdad tal como Dios la conoce sea el motor de nuestras vidas, en vez de ser impulsados por las interpretaciones engañosas vendidas por intereses espúreos, practiquemos estas acciones que la terapia akáshica nos ofrece como camino de superación.*

---

### **PREPARACIÓN DEL MATERIAL**

1- Corte ocho semicírculos de cartulina violeta, de catorce centímetros de diámetro.

2- En cada uno de ellos dibuje lo más aproximadamente posible los treinta y tres símbolos exorcísticos con birome o tinta dorada de manera que al construir el cono tracen una espiral. Los mismos se encuentran detallados en cada uno de los modelos. Numérelos de acuerdo con el modelo.

3- Forme un cono equilátero con cada uno de los semicírculos. Los símbolos deberán quedar en el interior de los conos. Pegue con cinta transparente el borde interno y con cola plástica la solapa externa de cada uno (*la solapa quedará pegada del lado externo para evitar tapar los*



## TÉCNICA PARA ELIMINAR LOS PROPIOS PODERES NEGATIVOS

---

*símbolos en el interior del cono).*

4- Pinte con pintura acrílica dorada toda la superficie externa (se puede comprar en cualquier librería) mientras recita en voz audible el siguiente mantram

**Pa Do Te Ki T U Qe**

Ya están preparados los ocho conos con los que trabajará durante cuatro meses.

---

### **PROCEDIMIENTO**

1- Coloque todos los conos apilados sobre la palma de la mano izquierda, con el octavo abajo y el primero arriba, los demás en orden numérico.

2- Apoye el centro de la palma derecha sobre el vértice y actívelo leyendo con voz audible el siguiente mantram de treinta y tres letras, treinta y ocho veces.

**C O Ce Pi G U E I E O Ni Na Ne C O Te Ti Va**

**Ti Te Ti Ji Ja Jo Le Li Le Pa De Ce C U Qe**

3- Cierre los ojos e intente hacer vacío mental sosteniendo los conos en tal posición.

Sentirá la señal de conexión con su artesanía correctiva si percibe una reacción en su perineo (puede ser muy sutil).

Coloque los ocho conos debajo de su cama, sobre el piso, cuidando que el número uno quede debajo de su cóccix, y el número ocho justo debajo de lo más alto de su cabeza. Todos los demás en orden numérico debajo de la línea de su columna vertebral. Todos los vértices apuntarán hacia arriba. Cuide que no hagan contacto con ningún metal.

4- Repita la consagración cada once días y conserve este ritmo por cuatro meses y un día.

*(Deberá llevar control de las fechas: anote en lugar seguro la fecha de inicio y la de finalización)*



## TÉCNICA PARA ELIMINAR LOS PROPIOS PODERES NEGATIVOS

---

### **CIERRE DEL CICLO**

Cumplido el tiempo (admite un máximo de cuatro días de mora antes de comenzar a emitir una vibración desequilibrante) retire los conos, colóquelos en posición de dinamización sobre su mano izquierda, con la palma derecha sobre el vértice, y lea con voz audible el texto de cierre del ciclo, cuarenta repeticiones.

**D O Ti Ce Ci S Ei Ei E A E Pi Te Te Xi E Po Ti X E Qa Ne Ni No Pe**

**De Ti Te Xa Xi Le Gi Ci Ca Ce Ma Ve G U K E Ta Ci C E J E O Xi Le Pa Hi**

**Ne Ve Gi X E K U Ha Zi La Cei Za Ni Wa Ke Poi Pa Di H E Fo Li Qe**

Antes de que pasen tres horas colóquelo sobre una fuentecita nueva de barro o losa, que resista el calor. Si le resulta imposible conseguirlo, use una maceta limpia, o una teja o una piedra laja, no plástico ni metal ni recipiente que haya contenido carne. No use vidrio ni superficie espejada.

Con un fósforo nuevo encienda fuego a la pila de conos, mientras recita el siguiente mantram **Qo Te Ji De Pi Tu Ta Ci Ce Ci** alternado con su propio nombre completo (todos los nombres más apellidos paterno y materno). Repítalo cuarenta veces con voz audible (si los conos se hubieran quemado totalmente continúe el recitado visualizando la llama hasta completar las cuarenta repeticiones).

Retire todo metal de su cuerpo (anillos, reloj, y todo otro accesorio, y antes de que hayan transcurrido diez minutos desde terminar de quemar, pase las cenizas por toda la piel de su cuerpo, inclusive entre los dedos de los pies, las formaciones de las orejas y toda la circunferencia alrededor del cuello de su fémur derecho.

Puede volver a vestirse y realizar actividades muy serenas, sin tocar o beber líquidos, ni trabajar con aparatos electrónicos, ni tocar metal, o carne, ni tomar sol ni exponerse a la luz de la luna durante tres horas por lo menos.

Puede dormir, rezar, leer libros religiosos o meditar. Puede escribir conceptos que surjan de su inconciente, hacer respiración rítmica sin exagerar. Durante ese tiempo permanezca aislado, sin conversaciones.




## TÉCNICA PARA ELIMINAR LOS PROPIOS PODERES NEGATIVOS


---

### **ADVERTENCIAS**


- 1- Los primeros tiempos son los más importantes como período de expulsión de desequilibrios.
- 2- El mundo angelical reconocerá su agradecimiento a través de alguna acción bondadosa que Ud realice.
- 3- Está prohibido contar la experiencia porque desaparecería el poder de expulsar lo negativo. Sin embargo, Ud puede dar a conocer la técnica y regalar las instrucciones exactas a personas que pudieran necesitarlo.
- 4- La activación sólo se da con los mantram que le ofrecemos en esta publicación porque han sido decodificados de los Registros Akáshicos letra por letra. Evite intentar sustituirlos por cualquier otro texto porque anularía el valor correctivo de la técnica.
- 5- Si lo desea, puede repetir todo el ciclo después de que hayan pasado doce meses desde haber terminado el primero. Puede tomar este ritmo de experiencia a lo largo de toda su vida. Siempre será benéfico.
- 6- Sólo puede ser hecho para uno mismo, con plena conciencia, contando con una edad mínima de dieciocho años. Está prohibido colocar los conos debajo de la cama de una persona que lo ignore.
- 7- Recuerde que habrá una llama importante. Tome todas las precauciones necesarias para prevenir un incendio.




Cono 1




Cono 2




Cono 3



Cono 4




Cono 5




Cono 6





Cono 7



Cono 8