

ASTROBIOENERGETICA



ASTROBIOENERGETICA

Autor: NATURLINK

Diseño, maquetación: Ricardo Herrero.

Consulta NATURLINK

Tfno: 650944336.

Email: tamli@ya.com

***El médico que no sepa Astrología,
no debería llamarse médico.***

Hipócrates

MOTIVACIONES

Para quien ha seguido nuestros anteriores trabajos, y sobre todo quien ha tenido acceso a un libro ya agotado: "La curación esenia", sabrá que el mundo de la salud, de la curación y de lo alternativo dentro de este campo, siempre nos ha motivado. ¿Cuándo empezó esta fiebre?, pues yo creo que no empezó nunca; más concretamente, creo que siempre estuvo en nuestros espíritus. Cuando digo en nuestros espíritus, estoy refiriéndome a una serie de experiencias de tipo astral, a medio camino entre lo onírico y lo clarividente que, hace muchos años nos mostrara una serie de imágenes que hoy en día están formando parte de nuestro devenir.

Me explicaré:

Los monjes esenios eran una casta que existieron contemporáneos a Jesús el Cristo y que dedicaron todo su tiempo al estudio de la Biblia, a la práctica de la oración, de la meditación de la medicina. Seres ejemplares, que ya entonces vivían la anormal edad de cien años, que no comían animales y que, según algún que otro autor, habrían formado a los maestros Juan el Bautista y Jesús el Cristo. Flavio Josefo nos habla magistralmente de ellos en sus relatos históricos (1).

En un momento determinado pude ver unas imágenes que correspondían a aquellos personajes, a aquellos tiempos, y a la tarea a la que me dedicaba en otra vida. Era simplemente terapeuta. Vivía en el desierto y practicaba la doctrina esenia. Estas mismas experiencias fueron vividas en forma paralela, por mi esposa Tami, sin tener contacto conmigo. Y aunque parezca mentira, más de una persona, de nuestra escuela, ha vivido en sueños, en recuerdos y en regresiones, experiencias que les sitúa en ese tiempo y en esas prácticas sanitarias.

Tengo la sensación de que el trabajo que ahora estamos haciendo en nuestra consulta, no es sino la continuación de aquel otro. Es como si no hubiera pasado el tiempo. Esto no nos da ningún poder, ni ningún protagonismo, sino una identidad muy subjetiva, muy difícil de contar a los demás. Tampoco nos da más conocimiento que otros, más bien por el contrario, el que se ata del pasado o de los recuerdos, termina con una fuerte paranoia. Hemos tenido que formarnos y seguimos formándonos hoy en día, pues en el camino del conocimiento no hay maestros sino alumnos perpetuos.

Pusimos en marcha toda una escuela, en vivencia comunitaria en Navarra. Además empleamos mucho tiempo en la divulgación del fenómeno paranormal, extraterrestre y astrológico. Fue un periodo romántico, en el que además de la consulta, nos empeñamos en investigar día a día en diversas materias médicas, bioenergéticas y parapsicológicas.

Nuestra actual consulta de Madrid, no es el ideal de nuestro proyecto, pero se va acercando a lo que tenemos en mente; es decir, montar un centro alternativo; una escuela, en la Isla de la Palma, donde se practiquen las enseñanzas que hemos desarrollado en todos estos años anteriores.

Puede resultar una utopía, que quizás no veamos nunca realizada, pero un ser humano sin metas, sin utopías o sin ideales, está muerto, y este no es nuestro caso.

El estudio que ahora presentamos es una pequeña parte de nuestros trabajos, investigaciones y métodos. Lo hacemos, como libro de texto o de consulta para nuestros alumnos, pero insisto, que no renunciamos a nuestro ideal de construir dicho centro.

De esta manera respondemos a las personas que nos han solicitado que expliquemos nuestro método de trabajo. Lógicamente no podemos desarrollar toda la metodología en un libro, puesto que nos llevaría varios tomos, y además, muchas prácticas, requieren de la acción directa y de la práctica con aparatología. De conocimientos mínimos de electrónica, de Astrología, de medicina, de Fitoterapia, de Psicología., etc.etc.

NUESTRA FORMA DE TRABAJAR

Resulta siempre curioso observar las reacciones de los pacientes que vienen a nuestra consulta. Basta con saber su fecha, hora y lugar de nacimiento, para determinar toda su tendencia genético-patológica, además de sus predisposiciones psicológicas. No saben como considerarnos; brujos o videntes. Nosotros les decimos que ni uno ni otro. Usamos un método empírico, racional y matemático, además de tradicional y por supuesto muy eficaz. Si la persona que se acerca, es médico, la sorpresa es aún mayor y sus reacciones a veces hostiles.

La realidad es que al Naturópata se acude normalmente en casos terminales y con una fuerte desconfianza. Es por esto que nuestra respuesta debe ser corta, eficaz y segura. En unos minutos debemos acertar su patología sin analítica, sin radiografías y sin prueba alguna de naturaleza convencional. Si no actuamos así, es imposible ganarse la confianza del mismo. Tenemos que demostrar en cada consulta, que no somos brujos, ni videntes, y por supuesto dar resultados inequívocos.

Pero detrás de esta aparente simplicidad hay mucha ciencia, muchos años de estudio y por supuesto un amor tremendo por nuestro trabajo.

Algunas veces acuden acupuntores y nos ven trabajar de una manera disparatada, pues puntáramos en puntos atípicos, sin seguir el patrón convencional de la Acupuntura china. Pero al cabo de un tiempo, se dan cuenta que aquella terapia aparentemente anárquica, da unos resultados muy eficaces. ¿Pinchamos donde nos da la gana?, o por el contrario seguimos un patrón. Por supuesto, y como luego expondremos, seguimos un patrón de observación astral fiel a la conducta bioenergética del patrón humano.

- ¿Podrías decirnos cómo trabajáis?

Pues resultaría extensísimo explicar todas las técnicas que empleamos en nuestra escuela. La idea, es enumerar de una manera simple la columna vertebral de nuestro trabajo dentro de esta especialidad energética. Decimos de esta especialidad, porque en nuestra consulta, utilizamos también la Osteopatía la Fisioterapia y el martillo neurológico. Vamos en este caso a explicar las técnicas más novedosas y menos conocidas.

No vamos a escribir tratados de las disciplinas que vamos a citar, simplemente porque en el mercado hay cientos de libros que las explican magistralmente. Sólo vamos a citar nuestras peculiaridades diferenciadoras.

NUESTRO PRIMER MAESTRO

En los años setenta se puso de moda un famoso contactado llamado Eugenio Siragusa. Este hombre que aseguraba tener contacto con entidades de otros mundos, además de ser objeto de polémica y de controversia constante, también fue quien nos inició en el amor al conocimiento por lo desconocido, lo alternativo y el mundo del espíritu. No voy en esta ocasión a polemizar ni explicar sobre el contenido de su mensaje, ni avalar o no sus contactos. Simplemente porque no es objeto de este libro. Entre las supuestas comunicaciones que él recibió figuraban la de connotación sanitaria o de temas relacionados con la salud. Fueron breves sus nociones. Pero por otra parte interesantísimas.

Nos enseñó la alquimia del agua. Método por el cual, el agua recibía una energía de naturaleza pránica, que producía efectos saludables en los enfermos. Digo efectos saludables, por no decir, en muchos casos milagrosos. El agua, una vez alquimizada con una fórmula que se nos pidió no divulgar, se daba a los enfermos en pequeños recipientes de barro, que tomaban a cierta temperatura por la mañana. El paciente no debía tener ningún objeto de metal cuando tomaba el agua alquímica. Por una u otra razón conseguimos en aquellos días maravillarnos con los efectos que producía en casi todos los casos. Hoy en día, cuando mis recuerdos retornan a aquellos tiempos románticos, no dejo de esbozar una sonrisa. Pues este hombre que nos hablaba, del poder del agua en el cuerpo y de que somos ni más ni menos que esencialmente agua, estaba trabajando con energías, que hoy en día se están evidenciando y demostrando en el laboratorio. Me estoy refiriendo a los experimentos realizados con la música, el color, las palabras, el magnetismo, etc, etc, aplicado al agua y los cambios que se realizan en su molécula en formaciones cristalinas.

Luego nos enseñó la pranoterapia o la forma de cómo aplicar la energía en el cuerpo del ser humano



PIRAMIDE "BIODINÁMICA" INSTALADA EN EL C.S.F.C. EN NICOLOSI PRÓXIMA A LAS LADERAS DEL ETNA. (FOTO CEDIDA POR HORACIO VALENTI).

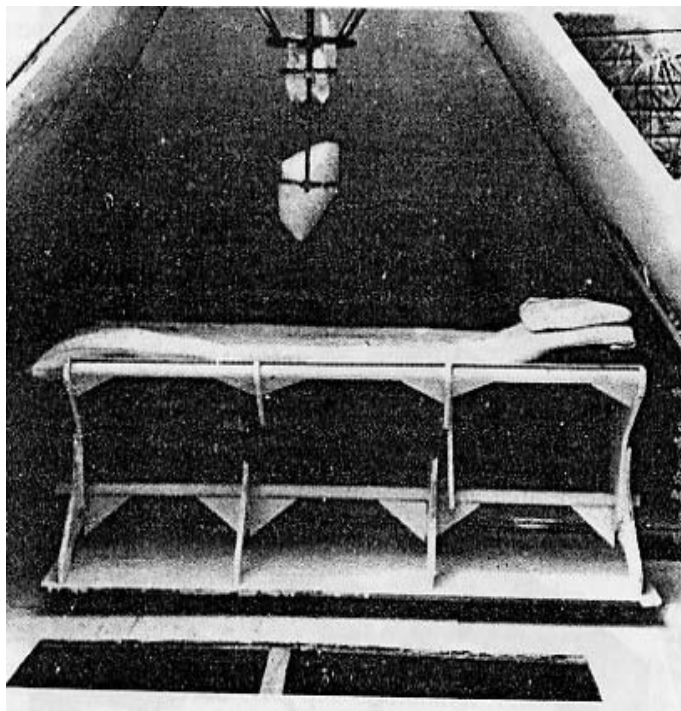
ca, aplicada a las pirámides y formas piramidales.

En su huerto, realizó diversos experimentos con plantas y semillas tratadas en la pirámide que experimentaban un mayor crecimiento y mayor concentración de nutrientes. Aplicó asimismo estas investiga-


mediante ciertas prácticas manuales, dirigidas a los centros nerviosos y endocrinos del enfermo. Fue también en estas prácticas donde evidenciamos que el prana por un lado, la fe por otro, y la predisposición sugestiva, o no, de los pacientes, conseguía verdaderos milagros, que en mis recuerdos, me parecen asombrosos y que seguramente hoy, que me he vuelto más pragmático y racionalista, dudo que pudiera repetirlos.

Nos enseñó asimismo las primeras prácticas osteopáticas dirigidas a la columna vertebral del enfermo y cómo trabajar las contracturas, tendinitis, hernias y protusiones discales. Conocimiento en definitiva que hoy en día nos ha facilitado acceder a otros tantos conocimientos complementarios, siguiendo en la línea de la búsqueda permanente.

Puso en marcha una serie de investigaciones que vino en llamar Geo-bio-psico-terapia, que resultaron ser novedosas e interesantísimas puesto que hablaban de bioenergía, llamada posteriormente por otros autores psicotrónica.



PIRÁMIDE TERAPÉUTICA DE DON PEDRO ROMANIUK
VISTA LATERAL DE LA CAMILLA DENTRO DE LA
PIRÁMIDE



CAÑÓN PSICOTRÓNICO EMPLEADO POR DON PEDRO
ROMANIUK A DOS TERCIOS DE LA ALTURA DE LA
PIRÁMIDE.

ciones al agua, la leche y otros tantos elementos que enriquecía notoriamente, mediante grandes pirámides de cristal.

Curiosamente Don Pedro Romaniuk, un buen amigo de la República Argentina, todo un maestro, autor de numerosos libros esotéricos y de investigación extraterrestre, había progresado aún más en estas investigaciones realizando experimentos novedosos con un gran éxito en las aplicaciones a determinadas enfermedades.


Siguiendo por un lado los conocimientos de Eugenio y ampliados magistralmente por los de Don Pedro, nos pusimos en marcha realizando nuestras propias pirámides, que empleamos en la terapéutica con enfermos y con diversas patologías.

Utilizamos la cromoterapia aplicada a la pirámide para sanar enfermedades y para cargar agua y miel. Es decir, no nos conformamos con las indicaciones dadas por Eugenio sobre el agua alquímica, sino que se trataba de emplear elementos que tuvieran mucho prana por sí mismos y por otra parte con un fuerte contenido nutricional. Elegimos por tanto la miel y el aceite de oliva. Fueron estos dos elementos junto con la pranoterapia y las sesiones bajo pirámides de los enfermos lo que consiguieron de nuevo grandes resultados, que hoy en día no dudaría de calificarlos de verdaderos milagros.

Se pusieron varias consultas; la que teníamos en Navarra, que era donde estaba la escuela o la sede. Luego otros tantos estudiantes entusiastas, como Fernan, Ander y Ricardo, pusieron en Vitoria una consulta con estas directrices de trabajo. Construyeron pirámides de grandes dimensiones donde pudiera entrar una persona, montadas sobre rieles móviles. Por otro lado, a los enfermos se les daba para que tomaran con periodicidad el agua y la miel cargada, a la vez que se aplicaba el aceite en los cuerpos, llagas y zonas patológicas. Los resultados fueron impresionantes. No nos creíamos cuánto conseguimos en tan breve espacio de tiempo.

Aquellos trabajos fueron importantes. Luego con el tiempo, con el día a día y la necesidad de dedicar más tiempo a trabajos convencionales que pudieran darnos más seguridad, fuimos abandonando aquellas actividades pues además de ser románticas y muy esperanzadoras no sostenían a nuestras respectivas familias.

Pasaron unos años y aquellas investigaciones que Eugenio y Don Pedro Romaniuk comenzaron, se nos ocurrió someterlas a modelos más pequeños. Es decir, prescindimos de las grandes pirámides y comenzamos a meter la electrónica y los cristales en las



siguientes máquinas. Comenzamos las investigaciones sobre Radiónica.

PACIENTE SENTADO BAJO LA PIRÁMIDE CON EL CAÑÓN PSICOTRÓNICO SOBRE SU CORONARIA. FOTO DON PEDRO ROMANIUK .

RADIONICA

¿QUÉ ES LA RADIÓNICA?

La última batalla en la Galia, ha puesto de manifiesto que los "Bárbaros del Norte" no son precisamente un enemigo fácil de derrotar. El Gran Imperio Romano tiene que aceptar el valor y la belicosidad de estos temibles guerreros. El General Titius ha sido gravemente herido con la espada de Vertolux, y es trasladado a Roma para ser atendido por los galenos romanos. Pero las heridas no remiten. Ve próxima su muerte y siguiendo el código del honor de todo buen soldado, envía un mensajero para felicitar a Vertolux, asegurándole que considera un honor caer abatido por tan noble enemigo. Vertolux, se ve sorprendido por tal gesto y acude al Druida.

- ¿Qué puedo hacer, querido Maestro para ayudar a Titius?
- Tráeme la espada con la que le inferiste las heridas. Yo le curaré en la distancia.

Vertolux entrega la espada y el Druida extiende un brebaje a base de hierbas antibióticas sobre la hoja de la misma. Repite la misma operación durante los siguientes quince días. Finalmente llegan al poblado unas extrañas noticias:

El General Titius ha comenzado a mejorar en forma extraña desde el mismo día en que le fue aplicada a la espada la pócima del Druida y milagrosamente ha sanado.

.....Esto es Radiónica.

Los grandes ojos de la lechuza reflejan con destellos fogosos las evoluciones del hombre de túnica junto a la hoguera nocturna.- Es Agripa, el Gran Mago de la "Orden de los Iluminati". Todo está en silencio, nada ni nadie osa interrumpir el delicado gesto del Maestro.

Toma el raído báculo y con ceremonioso gesto realiza un gran círculo en la arena. Hay Luna llena. Ha estado esperando toda la semana para realizar la ceremonia. Observa la posición de Sirio. Desde ese ángulo comienza a trazar símbolos astrológicos en torno al círculo. Luego pone en el centro de la circunferencia un pañuelo, que al parecer corresponde a la Primera Dama. Golpea con el bastón en distintos puntos del dibujo y vierte extraños líquidos sobre otros tantos ángulos misteriosos. Finalmente comienza a recitar en una complicada jerga una serie de mantrams, que sólo él entiende.

Con los primeros rayos del Sol se dibuja la figura de un mensajero de la Reina.

- La Gran Dama ha dado a luz un niño y ambos, están bien. Te esperan en palacio para darte las gracias, puesto que estaban en trance de muerte y tu magia los ha resucitado.

.....Esto es Radiónica.

El humo de los gruesos cigarros y del ron parecen anegar el oxígeno de la oscura habitación. Jeremías es un viejo mulato que sabe de las artes del budú. A esas horas de la tarde todo languidece en Haití. Juana, la negrita de la plantación de tabaco del Noroeste esta embarazada. Su novio la ha abandonado y se ha marchado con un ama blanca que se ha encaprichado de él. Está dispuesta a vengarse como sea y Jeremías es el vehículo más indicado para llevar a cabo su pérfida venganza.

Entrega al mulato unos cabellos de su amante y unos cuantos pesos. Jeremías busca en una pequeña bolsa de piel de serpiente un muñeco de paño. Sujeta los cabellos a la cintura del muñeco. Clava una afilada aguja en el lado derecho del mismo y vierte a su vez unas pequeñas gotas de sangre de una gallina que se dispone a comer a continuación.

- Vete, muchacha. Todo está hecho. Dentro de dos semanas verás los resultados.

El fornido amante, ajeno a cuanto contra él se ha urdido, comienza a decaer en forma anormal. Su color se vuelve amarillo. El hígado esta inflamado en forma extraña. A las dos semanas muere, sin que nadie dé una explicación a tan repentina y fulminante enfermedad.

.....Esto es Radiónica.

La cochinilla esta destrozando el campo de patatas. Es tarde para emplear fungicidas. Si nadie lo remedia el trabajo de todo un año se malogrará, produciendo una tremenda pérdida para Thomas y su familia. Nancy, la esposa del granjero es aficionada a los temas paranormales y aun sabiendo de la incredulidad del esposo en estas lides, le sugiere:

- ¿Por qué no llamas al Sr. Abrahams? Me han dicho que hace verdaderos milagros en cuanto a plagas se refiere y no emplea más que un péndulo y una pequeña cajita que tiene en su casa. Ni siquiera tiene que ver el campo.
- ¡Calla mujer!, ¿Cómo va a quitar la cochinilla con un péndulo y desde su casa? Realmente eres una ingenua.

Desesperado por su situación sale de su casa dirigiéndose al bar del pueblo. El Alcohol no quita la cochinilla pero duerme un poco la conciencia. Pasan las horas en la medida que crece la borrachera. Pero antes de retornar a su casa encuentra a Billy, otro granjero, que también había sido afectado por la plaga y que no obstante la había resultado con la ayuda del Sr. Abrahams. El mismo al que se había referido Nancy.

Al día siguiente, pasada la resaca del día anterior, con una gran carga de escepticismo en el alma y con la mirada baja, nuestro granjero acude a la casa de Abrahams y le pone al corriente de su problema. Abrahams a su vez le pide que retorne al día siguiente con dos materiales imprescindibles: una cochinilla de cualquiera de las plantas del patatal y una foto de su terreno.

Thomas le entrega cuanto le había pedido. El Sr. Abrahams pone la cochinilla junto con la foto del terreno en un pequeño pocito de metal de una pequeña caja forrada de madera y en el otro pozo, vierte unas gotas de arsénico. Toma un péndulo y comienza a moverlo sobre una pequeña plantilla de papel, hasta que finalmente lo para en una cota de medida de la misma. Activa un pequeño potenciómetro que está entre los dos pozos antes citados y despide con un caluroso saludo al granjero.

Al día siguiente, Thomas observa maravillado miles y miles de cochinillas muertas en el suelo. Las patatas se habían salvado ante el asombro de Thomas.

.....Esto es Radiónica.

La Sra. Slovesky se despierta sobresaltada y corre al teléfono - ¿Quién puede llamar a estas horas?- Se pregunta.

- ¿Sra. Slovesky?
- Si; dígame
- Soy Peter Coleman, compañero de su hijo Robert. Llamo desde el hospital de la base en Corea del Sur. Lamento decirle que su hijo ha caído junto conmigo y otros compañeros en acción de combate y está muy grave. Me ha pedido que le llame para que rece por él.
- ¿Pero ha muerto? ¿Está muy grave?... ¿Le falta algún órgano?.....
- No ha perdido ningún órgano, Ha sufrido un traumatismo fuerte en la cabeza y está en coma, pero no ha fallecido. Se ha despertado un par de veces y me ha pedido que le llame, para que rece. El confía en sus oraciones.

Sigue la conversación pero la Sra. Slovesky no escucha nada. El llanto y el dolor anegan sus sentidos hasta hacerla perder la conciencia. Luego, al cabo de un buen rato, el dolor se vuelve poco a poco rabia y finalmente valor. Toma una foto de su hijo y otra de su amigo Jesús el Cristo y los pone encima de la cómoda de su dormitorio. Abre un cajón de su mesilla para coger el rosario de cuentas de marfil, que le había dado su abuela y reza con fuerza. Minuto tras minuto, hora tras hora, día y noche. Pierde la noción del tiempo pero sigue rezando con fuerza. Fija la mirada en la foto de su amado hijo y le habla con todo el amor del mundo:.... ¡Vuelve hijo, vuelve! ¡Te espero!....

Suena el teléfono, han pasado tres días desde la primera llamada.

- ¿Mamá?
- ¡Hijo mío!

El llanto sale a raudales de sus ojos y el pecho se eleva. El suspiro es ahora de paz de amor y de consuelo.

- He salido de peligro. Estoy bien. Te llamo para decirte que mientras estaba en coma me ha venido a visitar en sueños un hombre con túnica y me ha dicho que todavía no era mi hora. Que tú le habías mandado para consolarme y que me pondría bien.....

.....Esto es Radiónica.

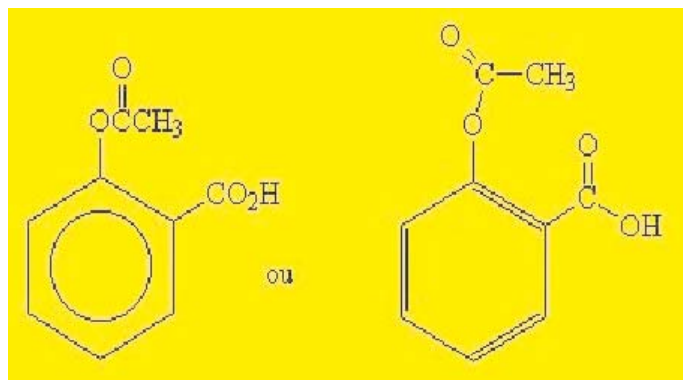
La Radiónica es la Ciencia de las vibraciones. Es la técnica capaz de transmitir la onda mental de un lugar a otro, produciendo una somatización o una alteración en las condiciones de la materia. Es también la forma más moderna de la antigua Magia.

Actualmente la Radiónica se utiliza sobre todo en las aplicaciones médicas, para inducir consuelo o alivio al enfermo. Para potenciar medicamentos mediante la inserción de la vibración de otras sustancias, que queremos aplicar sobre tal o cual producto. Para diagnosticar a distancia una enfermedad. Para buscar a una persona perdida. Para sondear psicológicamente la personalidad de un ser. Para realizar el proceso alquímico. En fin, para una gran cantidad de aplicaciones útiles que buscan el consuelo y la ayuda al ser humano.

Se requiere de poco material para experimentar en Radiónica. Basta con un pequeño péndulo, una buena disposición mental, unas pequeñas plantillas y una buena dosis de fe. Para los más exigentes se dan sofisticados métodos y máquinas de naturaleza electromagnética, que buscan los mismos resultados, pero que nos adentran en el campo de las radiaciones electromagnéticas del futuro y en las posibilidades de la Física Cuántica.

Estamos ante un mundo de posibilidades sugerentes e infinitas que empeñan la parte más audaz de nuestra mente, en la búsqueda de la Magia, de la Alquimia, del Poder Mental y de la Psicocinesis.

Un buen estudiante radiónico debería manejarse con soltura en electromagnetismo, Naturopatía, Control Mental, Cabala, Astrología, Bioenergética, Esoterismo y sobre todo en una buena higiene mental, grandes dosis de fe y un tremendo espíritu de aventura.



ONDA DE FORMA DE LA ASPIRINA

Nuestras primeras investigaciones comenzaron con simples plantillas de cartulina y con ondas de forma. En este caso los resultados estaban sobre todo supeditados a la fuerza, intensidad y dedicación mental que empleamos en la terapia.

Después probamos con simples cajas de los deseos. Cajas de todos conocidas, que constan de una placa donde se pone un producto que tratamos de enviar o trasladar a otra placa donde ponemos el testigo del enfermo o bien otro producto que deseamos enriquecer con lo que a su vez hemos puesto en la primera placa. Por ejemplo poníamos un complejo de vitamina B, y en el otro lado de la

placa poníamos una simple aspirina. O unas flores de Bach. Comprobábamos entonces que el producto resultante se impregnaba de dicha vibración.

A veces poníamos en la placa primera tal o cual medicina y en la otra poníamos un cabello del enfermo, una gota de sangre o un poco saliva. Veíamos después que a la persona ausente, aunque estuviera a miles de Km, de distancia le llegaban los efectos. Pero ocurría que una enfermedad compleja recibía los resultados en una forma importante, y otras veces no podíamos con una simple gripe. Y es que en la radiónica, la lógica que interviene no responde a tu intensidad ni a las buenas intenciones, ni siquiera a la frecuencia con que utilices la caja.

Sofisticamos más el proceso y pusimos en una placa intermedia, un talismán, una piedra preciosa, otros elementos energéticos, y los resultados parecían que aumentaban.

La imaginación comenzaba a funcionar a gran velocidad. Se trataba de ir creando nuevos inventos a cual más disparatados y sofisticados. Fueron años intensos, vivimos en la comunidad, en las viejas tierras de Navarra, años creativos, dedicados a la divulgación de nuestras ideas, al estudio y al trabajo intenso en Astrología.



CAJA DE LOS DESEOS

Precisamente cito la Astrología, porque lógicamente dedujimos que si en la carta natal, se dan aspectos propicios y positivos, para una persona en una fecha determinada, parecía importante que aplicar la terapia en dichas fechas favorables, intensificaría los resultados. Efectivamente aquello fue un acierto importantísimo, pues comprobamos, que todo, absolutamente todo, está sujeto a una Ley superior. Que poniendo toda tu fuerza y toda tu intención sobre un enfermo, si éste no estaba en la fase de curación, no se conseguían resultados adecuados. O por el contrario, si nos poníamos a la tarea en el momento que el testigo tenía aspectos negativos, no sólo no curábamos, sino que en muchos casos, se agravaba la enfermedad.


Comprobamos también, que no sólo tenía que tener buenos aspectos la persona sobre la que inducíamos la terapia, sino que también tenías que considerar tus aspectos. Es decir; si el sujeto que practica la radiónica, aunque ponga su buena intención, y todos los recursos, si está bajo una severa oposición o tránsito complicado, no sólo no llega al interesado, sino que por el contrario, le puede hacer un flaco favor, induciéndole precisamente la influencia de sus aspectos negativos.

Definitivamente, Hipócrates tenía razón, si no se sabe Astrología, no se debería practicar estas artes. Y es que el conocimiento te permite llegar con sabiduría donde el ignorante

no llega, sin cometer errores, o lo que es peor, haciendo daño a las personas, aunque sea en una forma involuntaria.

Con el tiempo comenzamos a darnos cuenta que la clave no sólo estaba en saber cómo, sino cuándo, pero por otra parte tuvimos que considerar el concepto: "con la máxima potencia". Ricardo Herrero, fue una de las personas decisivas en la carrera que llevábamos para mejorar en cada experimento. Se nos ocurrió por tanto, poner entre la placa de toma y la placa del testigo, una serie de amplificadores y condensadores que pudieran tomar la vibración y llevarla con la máxima potencia al otro lado. Ni qué decir tiene que aquello fue otra solución importante. Solución que no era innovación nuestra puesto que


ASPECTO DE UNA DE NUESTRAS MÁQUINAS RADIÓNICAS CON DIVERSOS COMPONENTES.



otros autores ya empleaban esta idea de amplificar la onda radiónica.

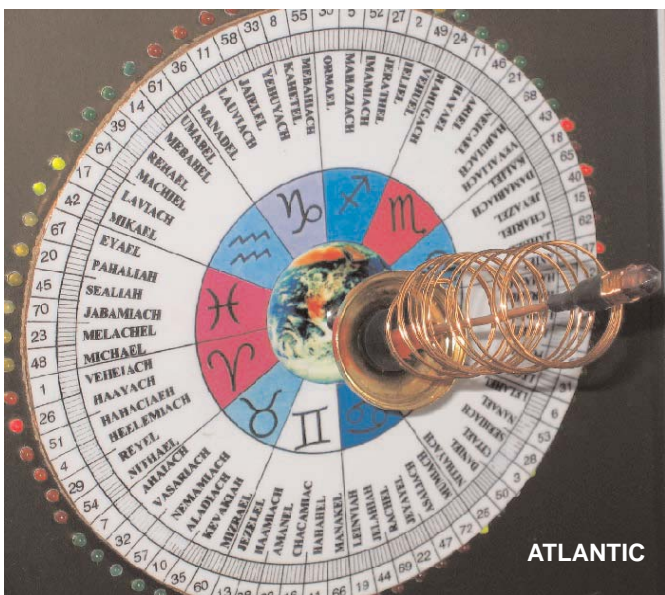

Lo que no se le había ocurrido a nadie hasta la fecha fue emplear simultáneamente en forma amplificada:

- Cromoterapia
- Magnetoterapia
- Condensadores de Orgón
- Gemoterapia
- Música
- Láser
- Luz fotovoltaica
- Onda escalar



Es decir, la terapia que había comenzado años antes con una simple plantilla, contenía ahora una serie de terapias complementarias de alto nivel. Aquello fue una bomba, puesto que afortunadamente habíamos dado en el clavo de una forma espectacular.

Además, no sólo empleábamos la máquina para llegar a distancia al enfermo, sino que sacamos dos electrodos en positivo y negativo y se la aplicábamos al enfermo en las respectivas polaridades de su cuerpo, en cuyo caso, los resultados eran espectaculares.



Fue en una conjunción de mi carta natal de Kirón sobre mi Saturno en Virgo, cuando algo o alguien me inspiró para las futuras acciones. Diseñamos entre mi amigo Ricardo y yo, una serie de circuitos basados en la Astrología convencional y lo que era aun más complejo, con la Cabala Judía. De una u otra manera estábamos, aplicando a la máquina radiónica, los principios de la verdadera Magia antigua, al más alto nivel.

Ahora conseguíamos no sólo llegar con una onda vibracional al enfermo, sino que le inducíamos música, magnetoterapia, cromoterapia, gemoterapia, diversos productos que poníamos en la placa, energía orgánica y además podíamos sintonizar con los genios de la Cábala. Y todavía lo que era más importante, podíamos dirigir la energía a la zona patológica del enfermo que deseáramos, en función de

su propia carta natal. Es decir, podíamos activar las zonas de su cuerpo astral más débiles aplicando el modelo astrológico y cabalístico.

Recuerdo a este respecto un caso curioso, que vino a nuestra consulta. Se trataba de una persona que yo ignoraba que tuviera dotes clarividentes. La puse sobre la camilla y le apliqué la máquina con dos patrones de trabajo, sobre su tiroides y sobre sus ovarios. Active la llave de entrada energética sobre el cuello y la mujer pegó un respingo en la camilla que me dejó un poco perplejo:

- ¡Pero si la máquina no emite corriente!, ¿Qué es lo que te pasa?

No me respondió. Activé el otro punto correspondiente a la zona ovárica, y la mujer volvió a asustarse.

- ¿Qué es lo que te pasa?

- Es que me da miedo responder, pues puede pensar que estoy loca.

- No se preocupe, que hay demasiado cuerdo suelto, que debería estar encerrado; le dije.

- Es que cuando ha dado Vd a esos dos botones han aparecido dos seres con una túnica blanca que me han tocado en mi cuello y en mis ovarios.

- Ciertamente Vd. No está loca, sino que ha sido dotada de un don espiritual, que le ha permitido ver a lo que los antiguos llamaban Genios, o bien en su equivalencia católica, Arcángeles.

Aquel incidente no fue el único, sino que se sucedieron otros tantos casos a cual más espectaculares y de una naturaleza, que al explicarlos, dudo sean bien entendidos.

Hicimos muchas pruebas con la máquina. Tomábamos productos potenciados y los mezclábamos a doble ciego con otros no potenciados en los mismos frascos de testar. Los que estaban potenciados, tenían una marca que les diferenciaba de los otros, pero no se veían ni por parte nuestra, ni por parte de las clarividentes que empleamos en dicho experimento. Invariablemente, estas personas dotadas, identificaban los frascos potenciados, puesto que según manifestaban, estas muestras tenían unas luces blancas, intensas muy bonitas alrededor.

Ocurrió una vez algo igualmente curioso. Estábamos haciendo estas pruebas con una persona dotada de clarividencia visual, cuando llamó a la consulta, una persona que venía a por unas flores de Bach, que habíamos potenciado el día anterior, y que a su vez venía tomando desde hacía tiempo. Tomó las flores y se marchó. La clarividente que no sabía nada de este paciente, una vez que éste se hubiera marchado, dijo:

- ¡Que curioso! Ese señor, tiene sobre su cuerpo las mismas luces que tienen los frascos que Vd me está enseñando.

Había detectado sin saberlo que las flores que estaba tomando habían sido potenciadas con la máquina radiónica que estábamos testando.

En otra ocasión nos pidieron que hiciéramos una prueba con el vino. Se trataba de potenciar el sabor del vino, con una serie de productos, para conseguir unos resultados en una cata internacional que se iba a llevar a cabo.

Compramos esencia de varias frutas, pusimos en la máquina tabaco de pipa, madera de roble viejo y otras tantas cosas, que debían integrarse en el vino, y una vez potenciadas, sin decir nada a nadie, la dimos a beber a una serie de personas que estaban en la sala de espera de la consulta. Invariablemente todos decían que las muestras potenciadas con aquellos productos, tenían un sabor más dulce y más fuerte que las otras que eran sacadas de la botella. Por supuesto nuestro amigo ganó el primer premio con su vino.

Podría estar narrando muchas anécdotas al respecto, pero finalizo con una curiosa que demostraba el poder de aquellos experimentos:

Una buena amiga de Madrid, me pidió que enviara a una persona que tenía problemas algún producto radiónico que le ayudara a resolver sus síntomas. Yo tomé unas flores de Bach, y las potencié, pero había

comprado por aquellos días un disco de música Gregoriana, e induje en las flores la música citada, puesto que son cánticos de una gran armonía que podían ayudar a quitar estrés del paciente.

Pasaron unos días y recibí la llamada de la persona que me había solicitado las flores.

- ¡Lice!, no se que pasa, pero la chica a la que le hemos enviado las flores, está peor que antes. Dice que está a todas horas escuchando cómo cantan los monjes gregorianos por todo Madrid.

No pude por menos de reírme como un loco comprobando que aquello funcionaba de una manera asombrosa.

Pero todas estas pruebas no dejaban de ser poco científicas para la ciencia oficial, por lo que emprendimos una serie de investigaciones decisivas que mostraron la tremenda eficacia de nuestros prototipos.

Tomamos cientos de muestras de agua destilada, y las sometimos a diversas maneras y formas de potenciación. Se sellaron los frascos por parte del laboratorio. Y se realizaron cientos de pruebas de espectrometría. El químico, empleó las máquinas más potentes y sofisticadas del mercado. Invariablemente las muestras pasadas por lo máquina radiónica, conseguían alterar la curva en la frecuencia del ultravioleta. Habíamos conseguido alterar la materia, simplemente induciendo unas supuestas vibraciones a distancia, sin acceder al líquido en forma química y mecánica o térmica. El químico no salía de su asombro. Le resultaba imposible comprender lo que estábamos haciendo, sobre todo cuando además comprobó, tanto él como otro amigo, ingeniero electrónico, que las bobinas

VALORES DE ESPECTROMETRIA 19/08/2001

NOMBRE	P/R	C	L	MOTOR			PRUEBA			VALORES EN EL ULTRAVIOLETA								
	P/R	⊗	⊃	DR.	IZ.	A.T+	B.T-	E	200	205	210	215	220	230	240	250	260	270
ASPIRINA	6				X	X			-0.113	-0.123	-0.111	-0.084	-0.055	-0.019	-0.010	-0.009	-0.008	-0.007
ASPIRINA	8	X	X		X	X			-0.108	-0.121	-0.109	-0.082	-0.053	-0.020	-0.013	-0.011	-0.011	-0.011
ASPIRINA	9	X	X	X		X			-0.093	-0.112	-0.104	-0.080	-0.052	-0.021	-0.012	-0.011	-0.011	-0.011
ASPIRINA DIBUJO	7				X	X			-0.094	-0.111	-0.101	-0.076	-0.049	-0.017	-0.008	-0.006	-0.007	-0.007
CONDENSADOR DE ORGON	15								-0.025	-0.034	-0.034	-0.028	-0.021	-0.011	-0.007	-0.007	-0.006	-0.006
CROMOTERAPIA Y LASER	3	X	X		X	X			0.007	-0.006	-0.013	-0.014	-0.012	-0.009	-0.007	-0.007	-0.008	-0.009
CROMOTERAPIA Y LASER	3	X	X		X		X		0.035	0.015	0.005	-0.001	-0.006	-0.011	-0.011	-0.012	-0.011	-0.012
GENIO 36° ♀	17		X		X	X			-0.115	-0.125	-0.113	-0.087	-0.058	-0.021	-0.012	-0.010	-0.010	-0.010
GENIO 37° ♂	19		X		X	X			-0.122	-0.129	-0.115	-0.087	-0.057	-0.021	-0.012	-0.010	-0.010	-0.010
GENIO 40° ♂	18		X		X	X			-0.121	-0.129	-0.115	-0.087	-0.057	-0.021	-0.011	-0.010	-0.010	-0.009
GENIO 51° ♀	21		X		X	X			-0.149	-0.144	-0.124	-0.093	-0.061	-0.023	-0.013	-0.010	-0.010	-0.009
GENIO 55° (0°) ♀	11				X	X			-0.104	-0.119	-0.108	-0.082	-0.053	-0.019	-0.010	-0.010	-0.010	-0.009
GENIO 55° (0°) ♀	12			X		X			-0.107	-0.120	-0.109	-0.083	-0.054	-0.019	-0.010	-0.008	-0.008	-0.008
GENIO 55° (0°) ♀	16		X		X	X			-0.117	-0.128	-0.114	-0.083	-0.057	-0.022	-0.013	-0.011	-0.010	-0.009
GENIO 56° ♀	20		X		X	X			0.023	0.008	-0.001	-0.005	-0.008	-0.010	-0.010	-0.010	-0.009	-0.009
GIRO DEL MOTOR	1				X	X			0.016	0.005	-0.004	-0.008	-0.009	-0.011	-0.010	-0.010	-0.010	-0.010
GIRO DEL MOTOR	1				X		X		0.024	0.009	0.003	-0.001	-0.003	-0.007	-0.008	-0.008	-0.008	-0.008
GIRO DEL MOTOR	2			X		X			0.021	0.006	0.000	-0.002	-0.007	-0.010	-0.010	-0.009	-0.009	-0.009
GIRO DEL MOTOR	2			X			X		-0.014	-0.019	-0.018	-0.015	-0.010	-0.005	-0.003	-0.003	-0.004	-0.004
MINERAL (AMATISTA)	4				X	X			-0.150	-0.140	-0.118	-0.086	-0.052	-0.012	-0.001	-0.001	-0.001	-0.001
ONDAS DE FORMA E1, A3	10			X		X			0.018	0.005	0.000	-0.003	-0.006	-0.007	-0.006	-0.006	-0.006	-0.007
RAYO LASER	5		X		X	X			-0.123	-0.133	-0.121	-0.092	-0.061	-0.022	-0.012	-0.011	-0.011	-0.011
TRATAMIEN. RADIÓNICO (REF.66)	14	X	X		X	X			0.053	0.038	0.028	0.018	0.008	-0.002	-0.003	-0.001	-0.001	-0.003
TRATAMIEN. RADIÓNICO (REF.66)	14				X			X	0.033	0.017	0.006	0.001	-0.004	-0.009	-0.009	-0.008	-0.008	-0.008
TRATAMIEN. RADIÓNICO (REF.82)	13	X	X		X	X			-0.027	-0.030	-0.027	-0.019	-0.010	-0.000	-0.001	-0.000	-0.001	-0.002
TRATAMIEN. RADIÓNICO (REF.82)	13	X	X		X			X	-0.137	-0.133	-0.116	-0.087	-0.056	-0.016	-0.005	-0.003	-0.003	-0.003
P/R	⊗	⊃	DR.	IZ.	A	B	E	200	205	210	215	220	230	240	250	260	270	

NOTA: Escala de lo visible suele ser a partir de la escala de los 340... ?. Mayor absorbencia 0.000. menor absorbencia -0.000
P/R PROCESO RADIÓNICO. ⊗ = CROMOTERAPIA. ⊃ = LASER

empleadas en forma de onda escalar estaban cortocircuitadas.

¡Lo habíamos conseguido!.....¿Pero qué teníamos que hacer con aquello?, ¿Cómo podíamos emplearlo en medicina? Nos informamos al respecto y por parte de un funcionario de sanidad, se nos dijo:

- Ciertamente habéis conseguido algo alucinante, pero.... ¿Esto cura?

Para decir que un producto, una máquina o una medicina cura, hay que hacer un estudio clínico en el mercado de miles de millones de pesetas y de tiempo, recursos y personal. Se nos caía el alma a los pies, cuando después de haber conseguido tales resultados, nos veíamos impotentes ante la inviabilidad del proyecto.

Comenzamos entonces una serie de pruebas médicas por nuestra cuenta, en una estadística de amigos, voluntarios y conocidos. Los resultados fueron impresionantes.

Se nos ocurrió aplicar la máquina a una serie de personas, con mayores o menores afecciones. Les tomábamos la tensión y el azúcar, antes de ponerles 20 minutos sobre la camilla con los electrodos puestos. En todos los casos, se alteró uno o dos puntos la tensión, pero lo que era más importante la curva del azúcar variaba de una manera asombrosa, tendiendo a su normalización.

Recuerdo una persona con una diabetes tipo 1, que se sometió a la prueba, con un enorme grado de escepticismo, puesto que se trataba de una persona con calificación sanitaria. Al comenzar la prueba tenía 251 puntos en la curva de glucosa. A los 20 minutos, había descendido el azúcar 49 puntos y la mujer se quedó atónita. De ninguna manera podía aceptar que simplemente habiéndole aplicado una gomas en el pecho y en el pié se había bajado el azúcar de esta manera. Volvió al día siguiente, pensando que le habíamos hecho algún truco y en esta ocasión le bajamos 30 puntos el azúcar. Desgraciadamente no volvió más pues se asustó ante los hechos que no encajaban de ninguna manera en su educación sanitaria racional.

En otra ocasión vino el delegado de una de las más importantes clínicas de España (no desea el testigo que se cite el nombre de la misma). Se sometió a la prueba y en esta ocasión le subimos 30 puntos el azúcar, lo que causó la admiración en el sujeto, pero a la vez el miedo, puesto que le indicamos si podía hablar de nuestro invento a su institución y simplemente le entró miedo.

Hicimos mucha estadística, incluso realizamos potenciaciones con homeopatía, consiguiendo resultados tan espectaculares, que el miedo volvió a salir a flote, puesto que aquellas máquinas, simplemente amenazaban con el cierre de los grandes laboratorio Homeopáticos.

Hicimos aún más, pues realizamos antes y después de la prueba, tomas en la máquina kirlian de las huellas de los dedos de los pacientes, comprobando las alteraciones del efecto corona en forma positiva.

No quiero cansaros con todas estas cosas. Simplemente transmitirlos, que no basta con tener unos resultados, sino que en este mundo, el dinero, los medios y las instituciones de poder o los grandes laboratorios, son los que dictan las normas y establecen lo que se debe o no sacar al mercado.

Nuestra intuición nos dice que nuestros prototipos deberían ser muy positivo para la terapia del cáncer. Pero esto no deja de ser una hipótesis, esperando conseguir algún día poner en la práctica cuanto en estas alocadas investigaciones conseguimos.

La Geo-bio-psico-terapia que comenzara Eugenio Siragusa, se convertía ahora en Astro-bio-psico-terapia. Pues habíamos aplicado la lógica Astrológica.

Gracias por tanto a Eugenio Siragusa y por supuesto a Don Pedro Romaniuk, por sus ideas, por su valentía y por sus enseñanzas.

ESPECTROMETRÍAS DE RADIONICA

PROCESO RADIONICO	N° LIQUIDO BASE
-------------------	-----------------

EQUIPO RADIONICO	ATLANTIC	FECHA	BILBAO 10/08/2001	TIEMPO	*
LIQ. UTILIZADO PARA SU ANALISIS	AGUA DESTILADA - DESIONIZADA "CUBE" C.N. 316281				
PRUEBA RADIONICA	Ricardo Herrero	PRUEBA EN LABORATORIO	Salvador León		

PLACA ONDA DE FORMA M +	
PLACA ONDA DE FORMA M -	
PLACA DE TESTIGO +	Recipiente de cristal con agua destilada para analizar (A).
PLACA DE TESTIGO -	
GENIO DE LA CÁBALA	
GIRO DEL MOTOR	
SALIDA DE ENERGÍA -	
USO DE LA CROMOTERAPIA	ROJO <input type="checkbox"/> AZUL <input type="checkbox"/> AMARILLO <input type="checkbox"/> SONIDO <input type="checkbox"/>
USO DEL RAYO LASER	RESULTADO POSITIVO <input type="checkbox"/> NEGATIVO <input type="checkbox"/>

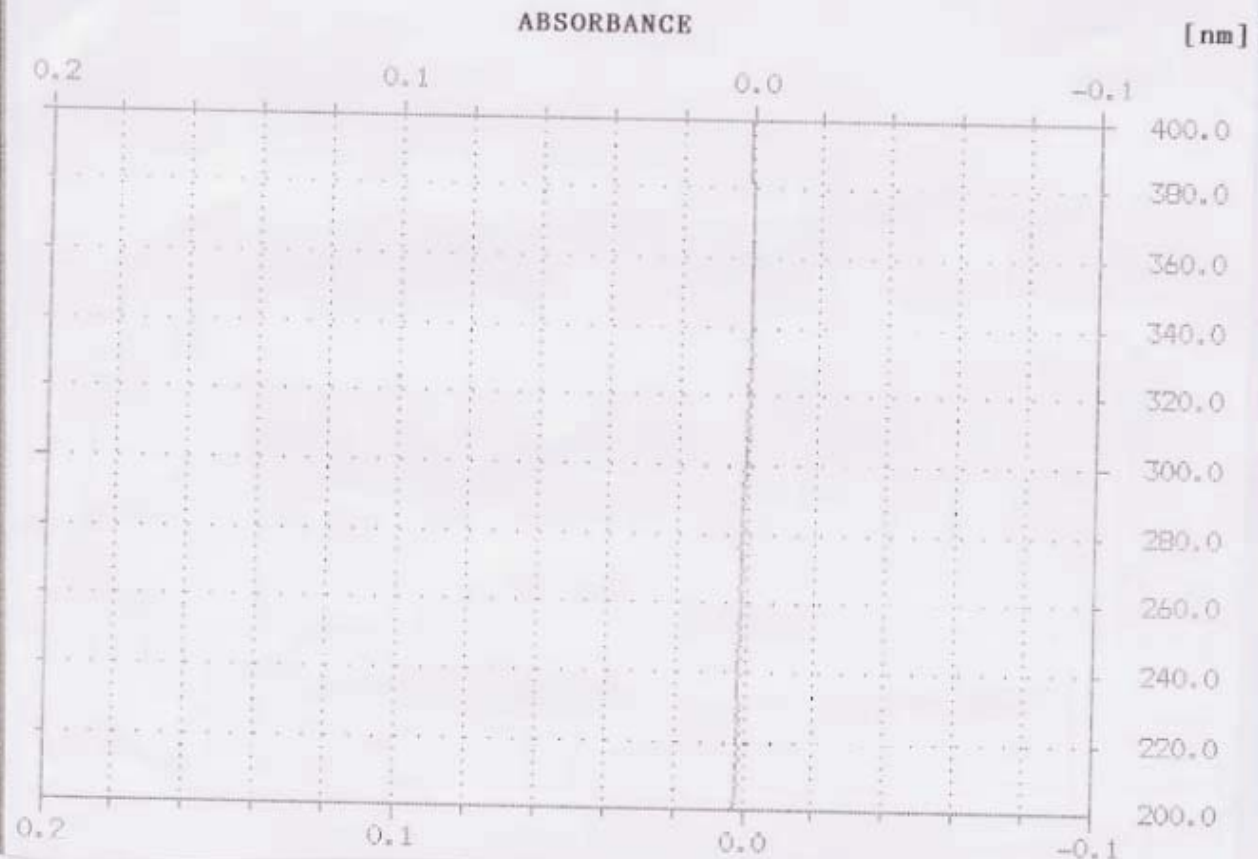
NOTAS:

AGUA DESTILADA - DESIONIZADA "CUBE" C.N. 316281

PERKIN-ELMER LAMBDA 10 UV/VIS SPECTROMETER (1.01)
 DATE: 00/01/01 TIME: 00:01:37

APPLICATION NO. 66: UV - SCAN

SAMPLE ID: OPERATOR ID:



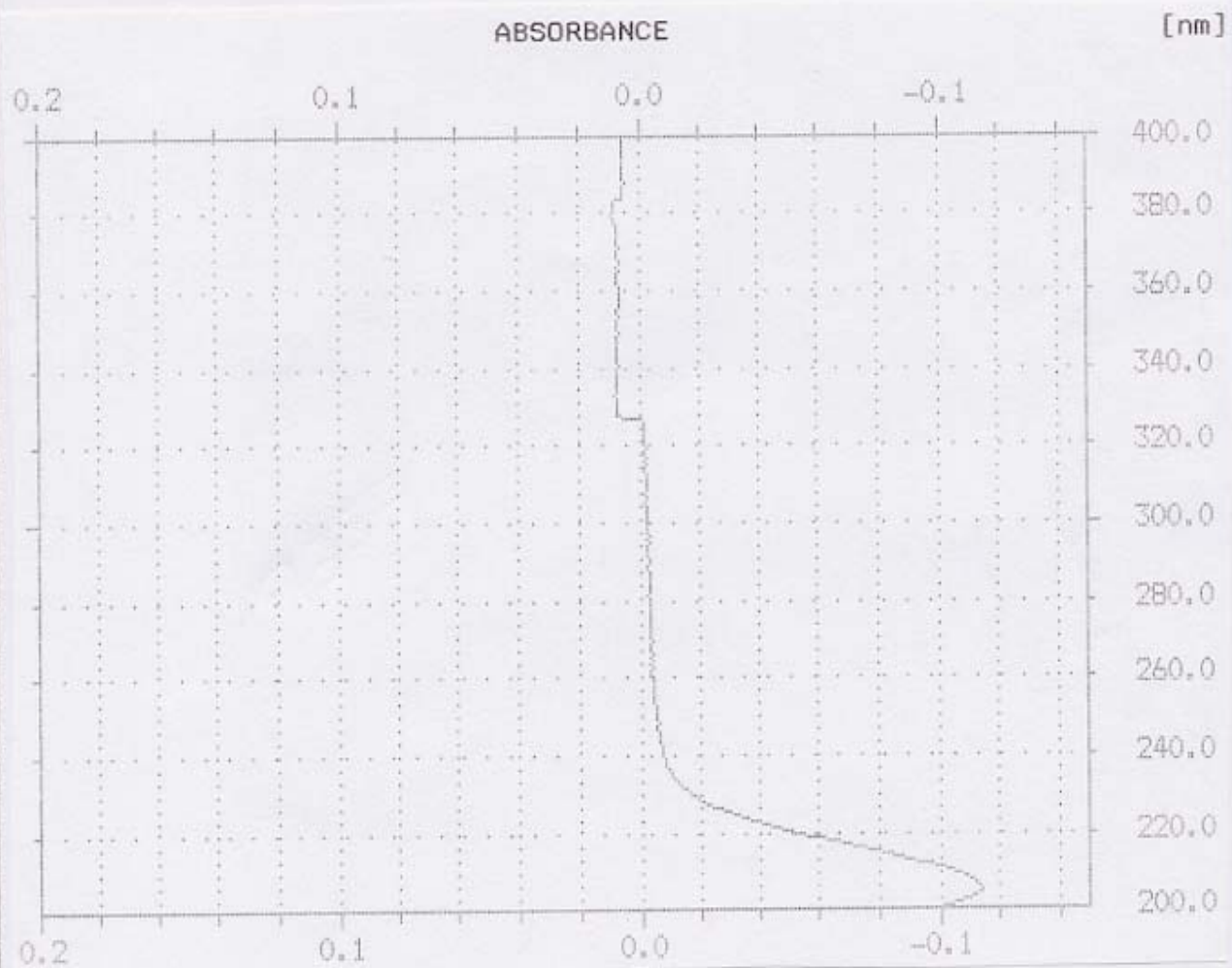
PROCESO RADIONICO	Nº 11
--------------------------	--------------

EQUIPO RADIONICO	ATLANTIC	FECHA	BILBAO 10/08/2001	TIEMPO	10 M.
LIQ. UTILIZADO PARA SU ANALISIS	AGUA DESTILADA - DESIONIZADA "CUBE" C.N. 316281				
PRUEBA RADIONICA	Ricardo Herrero	PRUEBA EN LABORATORIO	Salvador León		

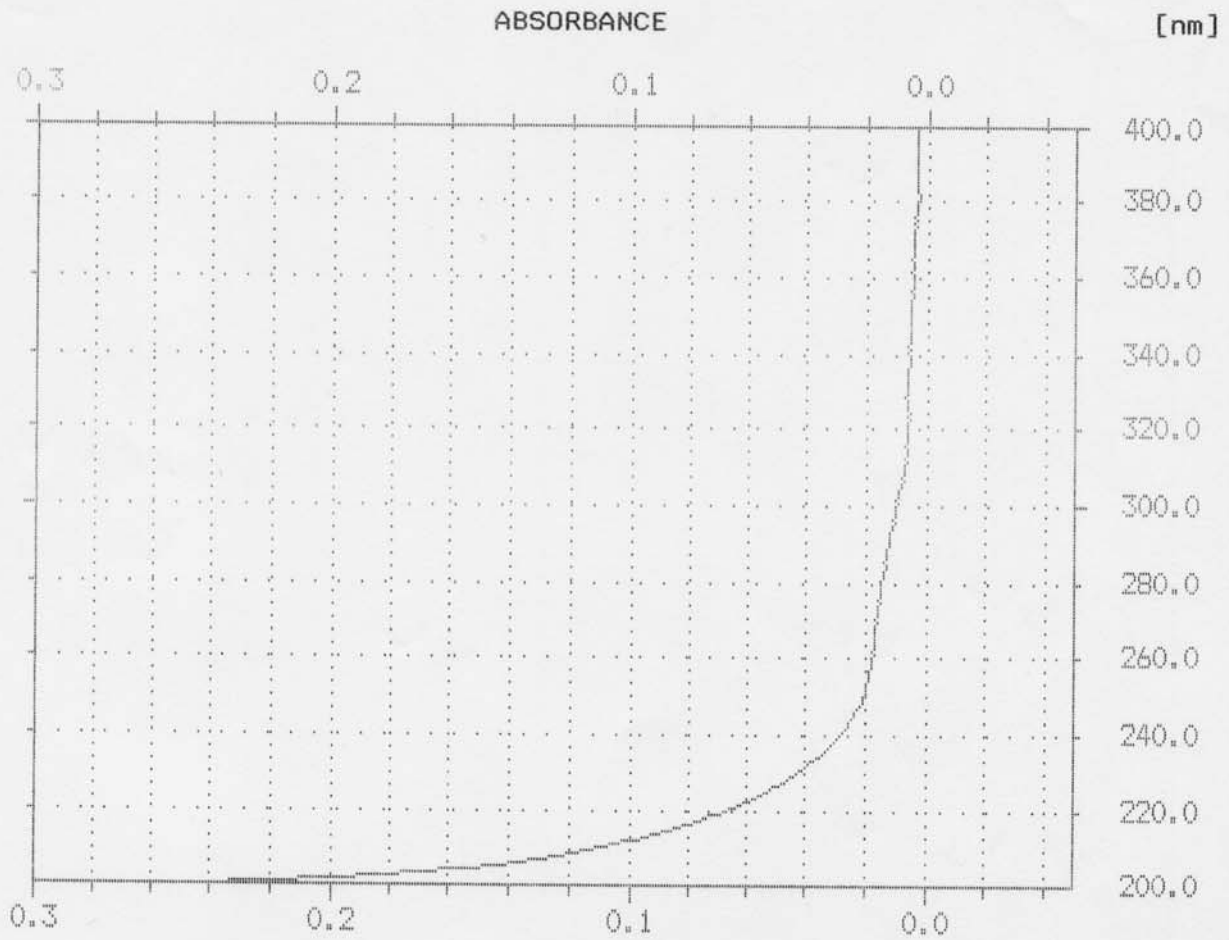
PLACA ONDA DE FORMA M +				
PLACA ONDA DE FORMA M -				
PLACA DE TESTIGO +	Recipiente de cristal con agua destilada para analizar (A).			
PLACA DE TESTIGO -				
GENIO DE LA CÁBALA	0º ♃			
GIRO DEL MOTOR	Izquierda			
SALIDA DE ENERGIA -				
USO DE LA CROMOTERAPIA	ROJO	AZUL	AMARILLO	SONIDO
USO DEL RAYO LASER	RESULTADO	POSITIVO	X	NEGATIVO

NOTAS:

Conocer por la espectrometria la variante del agua destilada con el giro del motor a la izquierda y con el genio de la cábala.



9 CH MUESTRA

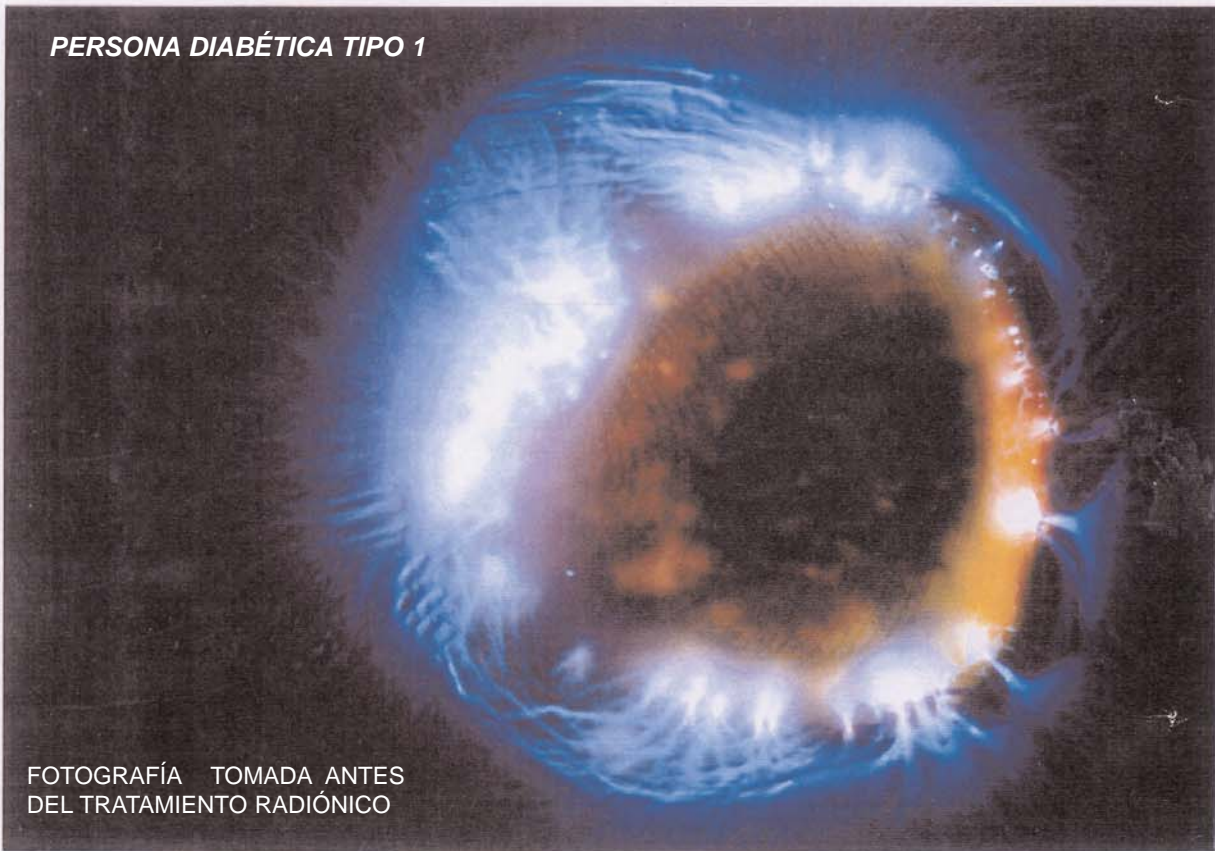


9 CH MUESTRA

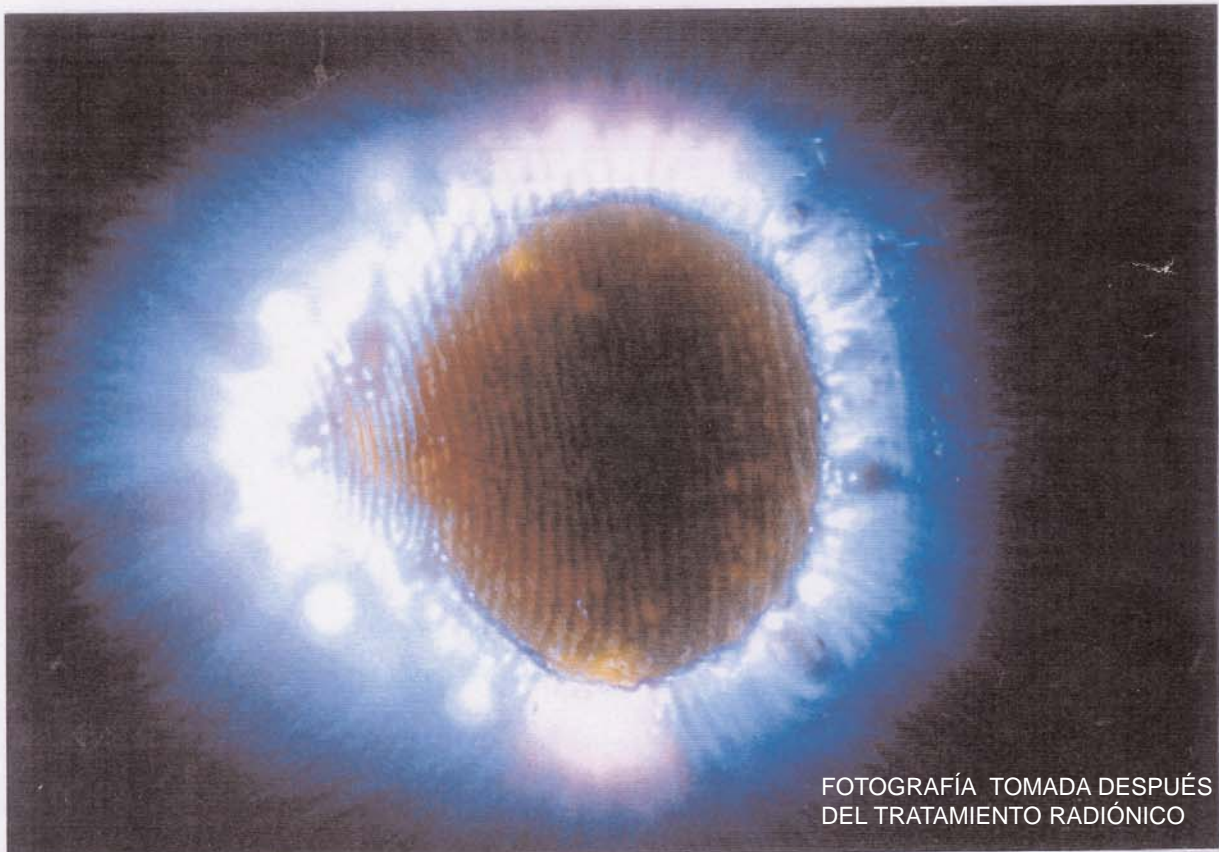
001	01:08	200.0 nm	0.257	A
		210.0 nm	0.115	A
		220.0 nm	0.070	A
		230.0 nm	0.045	A
		240.0 nm	0.029	A
		260.0 nm	0.017	A
		280.0 nm	0.015	A
		300.0 nm	0.009	A
		340.0 nm	0.005	A
		380.0 nm	0.005	A

FOTOGRAFIA DE HUELLA KIRLIAN

PERSONA DIABÉTICA TIPO 1



FOTOGRAFÍA TOMADA ANTES
DEL TRATAMIENTO RADIÓNICO



FOTOGRAFÍA TOMADA DESPUÉS
DEL TRATAMIENTO RADIÓNICO

QUE MAS HACEMOS

Toda la tendencia genético-patológica de un individuo está en su carta astral, pues todas las enfermedades tienen un origen astral y luego un terminal etéreo y físico. Si tomamos el mapa celeste de un recién nacido, podemos determinar sin ningún problema sus debilidades, tanto físicas como psicológicas. Podemos establecer las fechas e incidencias de dichas enfermedades y por tanto establecer un plan de trabajo para el resto de su vida. De hecho cuando analizamos la carta natal de una persona de edad, vemos que estas predisposiciones genético-patológicas, se han ido dando a lo largo del tiempo, maravillando a los mismos, que ven, cómo aún sin desearlo, tal o cual vértebra, víscera o músculo se ha enfermado irremediablemente aunque haya ido al mejor de los galenos de la profesión médica. De ahí que nuestro trabajo es sobre todo preventivo. Si sabemos cuales son las predisposiciones de un recién nacido, podemos aconsejarle la alimentación, los hábitos adecuados o los complementos que le pueden venir mejor para luchar contra su tendencia.

De este análisis se desprende que la enfermedad es sobre todo de ORIGEN KARMICO. Es decir, que cuando nacemos ya tenemos impreso nuestra salud en nuestros genes. ¿Dónde se han originado?, pues para una persona racional, sería en la herencia genética de sus antepasados. Y es correcto, pero como antes he dicho, la materia no es sino la terminal de la bioenergía astral, y por este razonamiento, la mayoría de las enfermedades tienen un origen en las supuestas vidas anteriores, y por supuesto en la herencia recibida de nuestros mayores.

La carta natal es todo un programa; es una energía potencial, que a lo largo de la vida se convertirá en cinética. Por tanto nuestro primer paso en toda consulta es:

- ANALIZAR LA CARTA NATAL Y HACER UN DIAGNOSTICO FISICO Y PSICOLOGICO PARA TODA LA VIDA DEL PACIENTE.

Fijaros bien, que hemos dicho psicológico; y es que para nosotros, la psique, no se puede separar de ninguna manera de la enfermedad. Consideramos por tanto al ser humano en una visión trina, compuesto de espíritu-alma-cuerpo. Comenzamos diciendo a la persona, la tendencia espiritual, el karma o las ataduras de las vidas anteriores, de la posible muerte de la última vida y del posible órgano que le causó la muerte, que por otra parte, es el más débil.

Normalmente le proponemos al paciente, que sin que nos diga él nada, somos nosotros, los que en primera instancia le anunciamos sus enfermedades y debilidades. Algunos se sorprenden, pero es que la práctica nos ha enseñado, que todo enfermo, lleva consigo un gran sentido de culpabilidad asociado a la enfermedad misma. De esta manera, le estamos diciendo que al margen de su culpa, de sus debilidades mundanas, de sus hábitos, él tenía ya una u otra predisposición a enfermarse de tal o cual zona de su cuerpo. Esto produce en la mayoría un gran alivio psicológico, en otros, asombro y en otros tantos, extrañeza, pues no saben bien, si están con un experto en medicina natural o con un brujo. Por supuesto, si la persona que acude es escéptico en estas cosas, pasamos la consulta de una manera absolutamente convencional, sin analizar su carta, ni hablarle de su pasado y estas cosas. Nuestro deber es responder a la demanda que se nos solicita y ponernos al servicio del que nos solicita ayuda.

En segundo término establecemos un diálogo con el paciente, tan amplio como sea posible, buscando las causas, el origen y las incidencias de sus afecciones. Evaluamos, si lo trae las analíticas, las resonancias, o las pruebas de las que disponga. Tanto químicas como fisiológicas.

El siguiente paso es un sondeo para:

- ANALIZAR SU SALUD MEDIANTE LA ELECTROACUPUNTURA DE VOLL.

Testamos por tanto con la máquina de Voll, todos y cada uno de los meridianos de la persona, estableciendo un mapa bioenergético, por el cual podemos establecer o ratificar las coincidencias establecidas con el primer análisis de la carta natal.



MÁQUINA DE ELECTROACUPUNTURA

Como es de dominio público para los practicantes de la Medicina Natural, la máquina de Voll, nos permite establecer en forma preventiva, una futura enfermedad, pues, esta máquina no mide el órgano desde el punto de vista químico o fisiológico, sino desde el punto de vista bioenergético; es decir, establece la resistencia bioeléctrica del órgano que analizamos, de tal manera, que nos está indicando un exceso o un proceso degenerativo energético, que sin duda, se convertirá en el tiempo en patológico.

Estas máquinas, como todo el mundo sabe son capaces de prescribir el complemento nutricional que necesita el paciente y saber si tal o cual producto es bueno o no para él, mediante el testéo en la placa de resistencia que tiene instalada a tal efecto, no sólo en nuestro modelo, que ya está un poco pasado, sino en los que ahora mismo se están fabricando.

La misma máquina, me permite realizar la terapia mediante la activación eléctrica de tal o cual punto del meridiano que deseamos restablecer, sin que tenga que usar agujas. Sin duda estas máquinas son un prodigio en la práctica de la Medicina Natural, desde el punto de vista preventivo.

El siguiente paso que realizamos con todos los pacientes, es el

- SONDEO MEDIANTE IRIDODIAGNOSIS DE SUS OJOS, PARA ESTABLECER DE NUEVO SUS ZONAS DEGENERATIVAS, PATOLÓGICAS O CRÓNICAS.

Usamos el método del Dr. Gensen, que sin duda es conocido por muchos estudiantes o practicantes de esta técnica maravillosa.

Realmente no entiendo como no se usa por parte de la Medicina Oficial este sondeo por el iris, pues en forma de análisis previo, resulta efficacísimo, para establecer las predisposiciones patológicas del enfermo, aunque por supuesto, se establezca con posterioridad la analítica con los medios hematológicos, clínicos o de laboratorio más perfectos. Y es que la Medicina de hoy en día, ha conseguido en el campo de la diagnosis unos logros, que nos maravilla y que por supuesto deben ser practicados con rigor en el mayor de los casos y con todos los medios al alcance del médico y del enfermo. Nadie debe jugar con la salud de las personas. El diagnóstico debe ser serio y practicado por

profesionales de primer nivel.

Realizadas estas pruebas de sondeo, pasamos a continuación a aconsejarle que visite a su médico de cabecera o el especialista, sobre todo si observamos alguna tendencia grave, y advertimos al mismo, que nosotros no podemos establecer un diagnóstico médico pues esto está reservado a los médicos, y mucho menos, recetarle medicinas. Nuestro diagnóstico es preventivo, y desde el campo de vista energético. Y nuestro recetario es simple y consta de tres líneas de acción fundamentales:

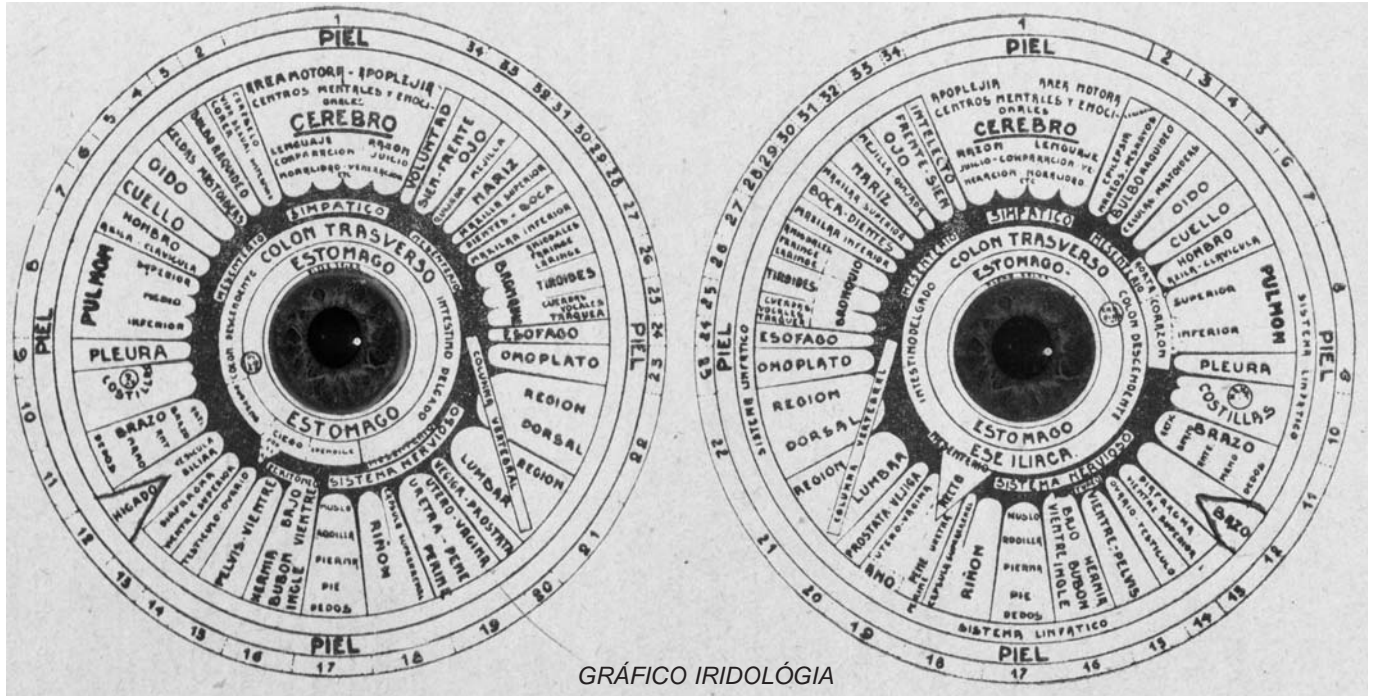


GRÁFICO IRIDOLÓGIA

- NUESTRA MEJOR MEDICINA, ES LA COMIDA.

Por tanto aconsejamos al paciente que siga una alimentación más sana evitando excitantes, alcohol o tabaco. Nosotros no comemos carne ni pescado, si huevos y leche, pero a nadie le aconsejamos que sea vegetariano, si no lo desea, o bien si no se informa bien al respecto, puesto que una alimentación estrictamente vegetariana puede dar muchas carencias. Es necesario tomar una serie de suplementos que en las dietas normales no se contemplan.

Tenemos una máxima esenia que aplicamos a nuestra forma de comer: "SI ORDEÑAS LA CABRA COMERÁS MIL DÍAS, SI LA MATAS, COMERÁS UN SOLO DÍA".

No somos partidarios de seguir regímenes estrictos, pues la práctica diaria nos ha enseñado que no los sigue nadie, y menos en occidentes, donde un bombón, un café u otro elemento de consumo social, se incorpora a la dieta, tirando por tierra todo el trabajo preventivo. Aconsejamos que se tome más de unos productos y menos de otro. Por ejemplo:

RECOMENDACIONES

La segunda línea de acción, es dotar al paciente de complementos nutricionales adecuados, a base de minerales, vitamina, aminoácidos, fitoterapia u otros aditivos. Nunca medicina. Aunque sí Homeopatía. Tratamos de tomar antioxidantes adecuados, que nos mantengan sanos y tener el sistema inmune siempre dinámico y alerta.

La tercera línea de trabajo estaría formada por la terapia directa mediante estimulación manual, en osteopatía, radiónica, acupuntura.etc.etc.

Y por último aconsejamos siempre practicar a diario si es posible, deporte proporcional a la edad y unos

cuantos minutos de meditación.

Esta es nuestra forma básica de trabajar.

Como antes he dicho no vamos a explicar aquí la electroacupuntura de Voll o la Iridodiagnos, hay muchos trabajos en este sentido en el mercado y en las escuelas. Nos centraremos más en nuestras peculiaridades.

LA CURACION ASTRAL

En la práctica diaria de la terapia nos enfrenamos a una constante frustración al comprobar que aún poniendo todo los medios, todos los recursos y la mejor de las intenciones, la enfermedad hace estragos y los pacientes se ven sometidos a infecciones, dolencias y procesos incurables.

De hecho las personas lógicamente se mueren por imperativo vital o genético.

Personas sanas durante casi toda su vida, de repente se ven afectadas por uno u otro proceso patológico, como si de un reloj biológico se despertara fatalmente para crear una enfermedad.

Observamos a diario en igual medida, que tal o cual tratamiento que funciona en casi todos los casos, no tiene ningún efecto con tal o cual persona. Y es igualmente cierto que ciertas enfermedades vienen asociados a procesos degenerativos, otras afecciones asociadas y además, causas psicosomáticas y estados emocionales que inciden negativamente en el paciente.

Ante este panorama el terapeuta busca incansablemente cómo intervenir con éxito y resolver los problemas.

A lo largo de todos estos años, he podido observar que cada enfermedad está reflejada perfecta y sistemáticamente en las cartas natales de las personas.

Las experiencias del ser humano están absolutamente programadas, hasta en el más mínimo de los

detalles. Ya se que esto choca de lleno con el concepto utilizado en la tradición judeo-cristiana del libre arbitrio. Pero la mejor manera de enfrentarse a esta afirmación es estudiar Astrología en profundidad, tanto en la vertiente médica, como psicológica.

He observado que existen dos formas de patología generalizada. Por un lado, las enfermedades kármicas, y la segunda las enfermedades funcionales.


Las enfermedades kármicas se dan indefectiblemente por los movimientos propios de las cartas natales, como son las progresiones simbólicas y las secundarias.

Las enfermedades funcionales se dan sobre todo por los tránsitos planetarios, incidiendo sobre los planetas y ángulos en sus posiciones radicales.

Nacemos ya con unas claras predisposiciones patológicas. Imaginemos por ejemplo una carta natal con una conjunción planetaria de Saturno, Marte y Plutón en Leo. Sin duda estamos ante una configuración que predispone a riesgo cardiaco y problemas en la espalda, sobre todo hacia la zona media dorsal. Aun en el mejor de los casos esta conjunción da debilidad y patología. Desde el punto de vista psicológico, esta conjunción planetaria da intolerancia, intransigencia y una forma de comportamiento rígido y orgulloso. De esta manera estamos vinculando un comportamiento a una posible afección cardiaca. Es decir, estamos ante un claro hecho psicosomático.

Veremos posteriormente que los movimientos de la carta sobre dicha conjunción pueden dar enfermedad, y en igual medida, los tránsitos

planetarios establecen otro riesgo añadido. De esta manera podemos saber a la perfección cuando se van a dar los riesgos cardiacos o los dolores de espalda, simplemente estudiando los movimientos planetarios de cada carta.



Podemos saber de una manera clara cuando se van a dar las incidencias o los riesgos más importantes, programando la terapia o prescribiéndole un medicamento profiláctico. Y por supuesto sabremos cuando va a desaparecer el riesgo. Puedo afirmar que la Astrología médica es la forma de diagnóstico preventivo más eficaz del mundo.

Hasta aquí algo que simplemente se puede comprobar desde un compromiso serio con la investigación. Pero el problema que se nos plantea es algo de una tremenda profundidad metafísica. Si los movimientos planetarios causan las patologías, ¿Dónde radican las enfermedades?, ¿En el hombre o en los planetas?

A lo largo de todos estos años, he podido observar que la concepción filosófica del individuo como ente, que nos han enseñado en la escuela o en la religión, están profundamente equivocadas. De hecho el hombre y todo nuestro Sistema Solar, no son sino una sola entidad ínterconexiónada profundamente. Marte además del planeta rojo tiene que ver con el hierro o la energía de mi propio cuerpo. El inmenso Júpiter está profundamente vinculado a nuestro pequeño hígado y Saturno habla de la calidad de nuestro sistema óseo.

COMPOSICION FUNDAMENTAL DEL SER

Las tradiciones orientales describen al ser, como un ente formado a su vez de siete cuerpos interconexiónados. El cuerpo más denso, sería el físico, luego estaría el etéreo, y finalmente a su alrededor, otros tantos cuerpos más sutiles y más difusos, a los que popularmente se ha venido en llamar "aura".

El clarividente ve el cuerpo físico, a su alrededor una especie de envoltura más o menos densa de color blanquecino algodonoso, y después de este revestimiento, y en diversos tonos de colores hasta casi metro y medio de otro cuerpo sutil.


No quiero extenderme en disquisiciones metafísicas. Simplemente afirmar que cuando enfermamos, todas las envolturas que nos forman se ven afectadas, variando su intensidad y su color.

Una persona próxima a morir tiene estos cuerpos de color oscuro, sin brillo y apagado. Va perdiendo la vitalidad y finalmente cuando muere estos vehículos o cuerpos sutiles desaparecen finalmente.

- LA TERAPIA FÍSICA, MEDIANTE INGESTIÓN DE MEDICAMENTOS, DIETAS O ALIMENTACIÓN ACTÚA SOBRE EL CUERPO FÍSICO, Y UNA VEZ QUE ESTE COMIENZA A REGENERARSE, CRECE EL CUERPO ETÉREO Y CONSECUENTEMENTE EL AURA.

- LA TERAPIA BIOENERGÉTICA, COMO LA ACUPUNTURA, EL REIKY, LA HOMEOPATÍA Y OTRAS TANTAS SIMILARES, ACTÚAN MÁS SOBRE EL CUERPO ETÉREO, HACIENDO QUE LUEGO SE REGENERE EL CUERPO FÍSICO Y EL AURA.

Pero he observado que las conjunciones planetarias de la carta natal del individuo, afectan poderosamente al aura, haciendo que se condicione luego el cuerpo etéreo y finalmente el cuerpo físico. Citando el ejemplo anterior, imaginemos que ahora que Saturno está transitando por Leo. Se dará irremediamente que cuando se conjunte a Plutón o a Marte, se dará casi con seguridad, o un infarto o en el mejor de los casos, una dorsalgia. Y se dará a pesar de que el paciente no ha ingerido nada dañino, ni ha cambiado hábitos o ha producido ningún trauma. De hecho los infartos se suelen dar en condiciones de absoluta normalidad.



Hipócrates afirmaba: "El médico que no sepa Astrología, no debería llamarse médico"

Es como si el detonante de la enfermedad, con independencia del cuerpo, lo tuviera el planeta de la carta radical o el planeta en tránsito.

Lo que hemos observado en este caso, que con la conjunción planetaria, se da en el mismo instante un cambio en el aura o "cuerpo astral" del individuo por la acción de un "astro". Y posteriormente y como consecuencia, se ve afectado el cuerpo etéreo y finalmente en el físico.

Hemos citado previamente que con la terapia física actuamos sobre el cuerpo físico. Que con la terapia bioenergética, actuamos sobre el cuerpo etéreo. ¿Pero cómo podemos actuar contra la acción de los astros en nuestro cuerpo astral?

A este respecto se ha escrito mucho sobre la bioenergética, como la ciencia que estudia la causa fundamental de las enfermedades, pero está claro que se queda absolutamente corta y no explica la acción planetaria.

Como he citado en otras ocasiones, Hipócrates afirmaba: "El médico que no sepa Astrología, no debería llamarse médico" y lo afirmaba por que fue comprobando, como

nosotros, que ciertas acciones planetarias tenían toda la fuerza para desencadenar una acción patológica, aunque el individuo no tenía ninguna causa ni motivo para estar enfermo.

Él como otros tantos, ponían remedios físicos ingiriendo fitoterapia o en nuestro días medicina.

La terapéutica china empleaba agujas para activar el proceso bioenergético del cuerpo. Incluso en el siglo pasado y como punto culminante de la idea psicósomática, se emplea la hipnosis y el proceso sugestivo para hacer cambios somáticos. Liebault y Berenhein, consiguen en Nancy una estadística milenaria de casos curados por el sistema hipnótico.

Por otro lado Hanenmann consigue cambiar los efectos tremendos de la farmacopea y de los remedios con efectos secundarios tremendos, con los remedios homeopáticos, sin efectos secundarios.

Pero los unos y los otros, antes y después, comprobaron que de repente, sin lógica, aun poniendo todos los medios profilácticos a mano, las personas enfermaban, o morían.

Lo curioso es que estas enfermedades o empeoramientos ilógicos para el terapeuta, se pueden explicar desde el punto de vista de la Astrología Médica.

¿Son acaso los planetas los que en ciertos casos, causan la muerte?... Por supuesto que no. Pero todas estas reflexiones, nos adentran al mundo de la magia, de la alquimia, del milagro o de lo imponderable. Nos adentran en el mundo de "la curación espiritual".

Si nos adentramos en las actuaciones de ciertos magos de la Edad Media o incluso algunos druidas, brujos y alquimistas, comprobábamos que cuando el médico no llegaba, ellos extrañamente conseguían en forma aparentemente milagrosa curaciones inauditas.

¿Cómo es posible que Agripa, haciendo un círculo en el suelo con extraños símbolos y una simple prenda de un enfermo, consiguiera sanar a una persona incluso a miles de kilómetros de distancia?

Volviendo al ejemplo de los planetas malignos en Leo. Si Consiguiéramos neutralizar la acción de Saturno sobre los planetas radicales de la carta natal del individuo, conseguiríamos sin duda evitar el infarto o la dorsalgia. Pero desgraciadamente esto no se enseña en las actuales Facultades de Medicina; no así en la Medicina que los mismos árabes practicaron en España en la Edad Media, por no reiterar la alusión al propio Hipócrates o el mismísimo Paracelso.

¿Quiere esto decir, que utilizando la curación Astral vale sanar?... Por supuesto que no. Como he citado anteriormente es imprescindible utilizar el método físico, el bioenergético y la curación astral.

Habría que darle por ejemplo: Coenzima, Q-10, L-Carnitina y un poco de potasio. Habría que aplicarle a nivel energético, tres o cuatro puntos de acupuntura en meridiano de corazón, o en el Triple calentador, etc.etc.

Finalmente tendríamos que aplicar por medio de la radiónica una serie de terapias, empleando además de los métodos convencionales en estos casos, alguna onda de forma a base de talismanes, incluyendo los Genios de la Kábala.

De esta manera tendríamos un método integral de sanación.

Pero aquí no termina todo.

Digo que no termina todo, por que en la medicina convencional se actúa por sintomatología. En la Astrología Médica, se actúa precisamente cuando hay que hacerlo; es decir, en el momento en que las fuerzas cósmicas nos lo permiten. De esta manera, no estamos solos, no curamos con nuestros medios, sino con la ayuda de fuerzas y energías, superiores al ser humano y con el Cosmos a nuestro favor.

Si los médicos pudiesen ver el aura, se darían cuenta que antes y mejor que la analítica, el aura humana expresa con mucho tiempo de antelación las debilidades y las posibles patologías.

Si además de clarividente fuesen buenos astrólogos, se darían cuenta en igual medida, que cada movimiento de la carta natal, tiene su reflejo en el aura. El buen astrólogo sigue un código matemático, y el clarividente un código visual, siendo el uno consecuencia del otro o viceversa.

Los antiguos magos, diseñaron talismanes que aplicados en forma precisa, en el momento oportuno y con el método adecuado, conseguían la curación espiritual. Otros emplearon la mejor máquina radiónica del mundo; es decir, el cerebro, para dialogar con los Logos Planetarios, intentado aplacar la acción planetaria sobre el enfermo, consiguiendo verdaderos prodigios que aún hoy son inexplicables, o bien se califican de milagros.



Pero insisto en afirmar que no es correcto aplicar sólo una forma de terapia. Se deben emplear los tres sistemas a la vez:

- La curación por medios físicos, empleando productos adecuados.
- La curación por medios síquicos y bioenergéticos.
- La curación espiritual
- Y por supuesto aplicando las terapias de acuerdo a un calendario establecido con el patrón de la Carta natal.

Muchos médicos se sorprenderían de las posibilidades que te da la ciencia de la Astrología Médica, para establecer un calendario de riesgos.

Esta claro que resulta complicado encontrar profesionales que además de medicina, sepan bioenergética y además Astrología. Pero el trabajo coordinado entre los diversos especialistas puede y debe dar a la Medicina una visión más holística y más completa.

Se que es una utopía, pero sin duda lo conseguiremos algún día.

La medicina ha avanzado en forma magistral en diagnóstico por medios físicos, mecánicos, informáticos, radiactivos. Ha conseguido verdaderas virtuosidades en la aplicación del láser, de microcirugía y de biología. Pero todos estos adelantos, buenos y positivos, están dirigidos a la curación física y al cuerpo físico o bioenergético. Pero el hombre es algo más que un conjunto de células y de aminoácidos. Tiene un cuerpo mental, un cuerpo psíquico y un cuerpo astral, que requieren ser tratados con los modos y maneras de su propia naturaleza distinta y diferenciada.

Desgraciadamente en la farmacopea; es decir en la aplicación de productos químicos y medicinas, se está llegando a legalizar verdaderos venenos en nombre del "mal menor". Y los efectos secundarios de algunos productos terapéuticos tienen multitud de efectos secundarios.

La industria farmacéutica va poco a poco arrinconando la medicina natural y esto es un gravísimo error.

Un producto terapéutico conseguido por síntesis, no tiene principios activos. Un producto natural actúa no sólo en una sustancia química determinada, sino que los otros principios activos son sinérgicos con

ella, produciendo un efecto más sano, sin efectos secundarios. Pero lo más importante, cuando entregamos al enfermo un producto vivo natural, al ser un ente vivo, puede ser bio-energizado como si de un ser humano se tratara, por medio de la potenciación astral de cada producto.

Por ejemplo, si la coenzima Q-10, la potenciamos con un talismán, sobre una onda de forma dentro del Signo de Leo, conseguiremos activar dicho Logo planetario o lo que es lo mismo, movilizar lo señores del Karma para aplacar la Ley causa-efecto, a la que estamos sometidos todos por el hecho de nacer en nuestro planeta.

Desgraciadamente como vengo diciendo todas estas afirmaciones son para el médico convencional de nuestros días "brujerías". ¡Qué sorpresa se van a dar cuando pasen al otro lado! Cuando vean que la vida no termina con la muerte. Que somos algo más que materia y que la salud y la enfermedad se expresa en el plano físico, en el psíquico o anímico y en el espiritual.



ASTROBIOPsicOTERAPIA

Entrevista realizada a Lice Moreno y Tamara Pavón, responsables del centro de terapias complementarias. Cuando se habla de Lice Moreno, hay que remontarse a muchos años atrás y a toda una vida dedicada a lo paranormal y esotérico. Temas como la Ufología, la Parapsicología, la Astrología y la Sanación son cuestiones de obligado conocimiento para entrar en el coloquio ameno y sencillo de nuestro personaje.

Por su parte Tamara Pavón, además de ser una persona encantadora, derrocha inteligencia y una capacidad impresionante en su profesión: Osteopatía. Bueno en realidad, cuando se habla al unísono con estos personajes, resulta que entre sus especialidades casi todas compartidas, tenemos una verdadera escuela de terapéutica.

Trabajan en un equipo perfectamente ensamblado sin saber donde empieza el Osteópata y donde termina el acupuntor o quien de los dos visualiza el iris con una precisión cuasi-milagrosa.

La Astrobiopsicoterapia; que es así como lo denominan nuestros queridos amigos, viene a ser un compendio de todas las materias aludidas y alguna mas que nos habremos dejado en el tintero. En todo caso los tenemos delante para que nos respondan a esta y otras preguntas en este coloquio del que disfrutamos ya de antemano.

- ¿Qué es la Astrobiopsicoterapia, Lice?

- Pues como bien has dicho tú, es un compendio de disciplinas que buscan la sanación integral del ser humano en su triple vertiente física, psíquica y espiritual, y no solo esto, si no el situar al individuo ante su propio destino, su propio devenir personal y social, ayudándole a estar más sano, ser más consciente y sentir al unísono las energías superiores del espíritu.

Hacerle ganar dignidad en todas las formas de expresión de su manifestación consciente e inconsciente.

- ¿Qué conocimientos hay que tener para formarse en esta disciplina?

- Conviene estar formado en Astrología, Bioenergética; si es posible en Acupuntura, en Osteopatía, Fisiología, Patología, Anatomía, Naturismo, Hipnoterapia, Parapsicología, incluso en Magia, además de Esoterismo.

Realmente son muchas materias que deben emplear muchos años de estudio para el que quiera aprender esta técnica.

- ¿Podrías contarnos un poco la génesis de todo este conocimiento y como la empleas en la vida real?

Pues tendríamos que remontarnos muchos años atrás. Hace ya más de 30 años.

Yo tuve la suerte de conocer a uno de los grandes contactados de nuestro tiempo llamado Eugenio Siragusa. Este personaje que tuvo varios encuentros con extraterrestres y Entidades Superiores, no solo se dedicó a profetizar y a crear conciencia respecto de la idea de no estar solo o de haber sido engendrado por seres venidos del espacio. Si no que nos enseñó aunque en forma simple, para aquel tiempo, varias técnica y nociones sobre ciertas informaciones venidas de las entidades con las que se entrevistaba, relativas a la salud física y psíquica del individuo, así como el empleo de herramientas energéticas eficaces para sanar al ser humano. Este compendio de disciplinas él lo llamó: Geobiopsicoterapia. Empleaba pirámides para amplificar la energía de los alimentos. Nos enseñó a potenciar psíquicamente el agua, a trabajar determinadas patologías, etc. etc... pero sobre todo, nos amplió la conciencia hacia otras realidades superiores. Con posterioridad pude acceder a las investigaciones de D. Pedro Romaniuk un científico argentino que trabajaba también con pirámides y que

me mostró claves importantes relativas al comportamiento energético. Recorrí varias escuelas, estudiando Parapsicología, Gemoterapia, Magnetismo, Cromoterapia, Hipnosis, Psicología, Electroacupuntura, Iridodiagnos Radiónica.

Durante varios años disfruté con verdadera ansiedad de todo este maremagno de conceptos, pero faltaba la clave para vincularlo con eficacia y ésta clave la encontré en la Astrología. Descubrí en ésta ciencia el elemento alquímico para coordinar de una forma racional todo lo que sabía, sujetándolo a un método empírico racional y concreto, que me proporcionaba conocimiento psíquico, físico y espiritual del individuo.

- ¿Que quieres decir con el término psíquico o espiritual? ¿Que tiene que ver esto con las enfermedades o patologías que sufre el individuo?

Esta técnica me permite conocer con exactitud cual es la causa psíquica o comportamental del individuo y como los aspectos emocionales provocan tal o cual enfermedad o desgastan tal o cual órgano del cuerpo. Me permite incluso conocer los aspectos kármicos; es decir, los que supuestamente ha heredado de las vidas anteriores.

- ¿Quieres decirme qué puedes saber lo que fue una persona en la vida anterior y qué órganos estuvieron enfermos? ¿Cómo es esto posible?



Bueno, hablar de estos conceptos en términos médicos resulta poco menos que brujo o fantasmagórico. Lo curioso es que funciona con una eficacia impresionante. Hasta el punto de diagnosticar incluso sin conocerlo previamente, tal o cual marca en una u otra parte del cuerpo que refleja el impacto de un disparo o de una flecha, que originó su muerte anterior, y que curiosamente ahora en esta vida aloja una patología precisa o disfunción orgánica. ¡Cuántas cervicalgias se asocian a muerte por ahorcamiento!. Cuando hemos sometido a regresión hipnótica a la persona, se comprueba que efectivamente el órgano que ahora nos da una lectura patológica está vinculado a su muerte anterior. Hay por tanto enfermedades kármicas cuyo tratamiento no es posible con la medicina convencional pues la causa no solo es fisiológica, sino emocional o de aprendizaje.

- Bueno, Tamara, ¿Y que opinas tú al respecto? Tengo entendido que tú eres un poco más racional que Lice.

Efectivamente mi formación ha sido convencional. Estudié en una escuela universitaria en Francia

Fisioterapia y Osteopatía. Respecto de la Fisioterapia, la formación fué absolutamente racional y precisa. Cuando accedí a la especialidad de Osteopatía comencé a ver el cuerpo de otra manera, al vislumbrar causas comportamentales o emocionales que originaban patologías en nuestro cuerpo, cuando la mayoría de la ciencia médica las atribuye una causa bioquímica o mecánica. La Osteopatía te da una visión del ser humano holística y causal decisiva para entender la mayoría de las enfermedades. Pero cuando tuve la fortuna de conocer a Lice y sus teorías, me di cuenta que había otro techo intangible que coordinada desde otra causa superior, las causas primarias que yo entendía en la Osteopatía como originarias de los males; es decir, accedí a otro mundo más sutil, más causal y por cierto maravilloso. No te puedes imaginar el impacto que me ocasionó al ver a Lice como con una simple fecha de un paciente diagnosticaba con precisión en pocos minutos las enfermedades de la infancia, el estado actual del paciente, incluso las predisposiciones genéticas y patológicas del futuro. Pero aún más sorprendente fue el comprobar como en un cuadro de riesgo patológico para fechas futuras iban aflorando en la fecha precisa tal o cual disfunción y cómo en tiempo previsto remitían las mismas. Aquello fue muy duro para mí, puesto que te obliga a reconsiderar tus bases sobre las que te sientes segura. Hoy en día, después de ver miles de casos, trabajo con las mismas técnicas y como un excelente resultado. Aunque tengo que confesar, no solo por mí, sino por mi compañero, que esto te empeña toda una vida y que aún somos aprendices del conocimiento.

- Al escucharte parece que el personaje por excelencia es Lice y a mí me consta por referencias nítidas que tus capacidades son excepcionales, incluso me han hablado de que posees videncia. ¿Es cierto esto?

(Interrumpe el diálogo Lice para decir) - Realmente, la base médica que tiene Tamara es infinitamente superior a la mía. Gracias a ella y a su conocimiento pudimos combinar, unir, sintetizar en forma precisa lo que yo portaba con la lógica científica. Lo curioso es que yo no he podido llegar a su nivel de conocimiento y ella se maneja con toda soltura en los que yo tenía. Realmente estoy un poco celoso; además es más guapa y más joven que yo.

(Este comentario provoca una sonrisa ruborosa en Tamara que retoma mi pregunta anterior)

No soy vidente. Cuando yo veía a Lice diagnosticar a tanta velocidad y con tanta precisión las patologías del enfermo, incluso hablarle de la infancia, pensaba que estaba ante un vidente. Luego comprendí que todo era racional, que simplemente se trataba del contraste de una justificada ignorancia con la práctica diaria de un estudio riguroso. Por eso a veces vienen a la consulta con la referencia de que somos videntes y no podemos evitar este choque cultural. Es como si yo ahora me enfrento a un pintor y veo con la rapidez y la precisión con que dibuja los trazos en un lienzo cuando yo escasamente se trazar dos líneas casi paralelas.

- ¿Entonces la base de vuestro trabajo esta en el diagnóstico por Astrología?

(Tamara y Lice se miran empujándose con el ademán para responder. Al final Tamara toma la palabra diciendo).

No, no solo trabajamos con la Astrología. Empleamos para confirmar el primer diagnóstico la Electroacupuntura, la Iridodiagnosia y los test Osteopáticos; y por supuesto, sin ignorar la analítica bioquímica y las pruebas radiológicas o medios convencionales que el individuo aporte al conocimiento final del estado general del mismo. Pero siempre teniendo en cuenta que nosotros no somos médicos y nuestra diagnosis no tiene ni reviste las características médicas sino esencialmente naturópatas, bioenergéticas y psicosomáticas.

Por ejemplo, podemos detectar sin problema que éste riñón funciona mal o que hay una predisposición artrósica en ésta u otra extremidad, pero buscamos la causa esencial de ésta disfunción y coordinamos una serie de remedios naturales, comportamentales o de hábitos para cambiar las causas de la disfunción. Por supuesto no damos ninguna medicina, puesto que esto es competencia médica, sino que consideramos que el que se cura es siempre el enfermo, si sabe poner en marcha los mecanismos de autocuración que el propio cuerpo tiene.

(Lice sigue con atención las palabras de Tamara, hace una pequeña pausa y prosigue)

Existen un porcentaje altísimo de patologías derivadas de hábitos insanos o de formas de vivir desequilibrada. La excesiva alimentación de carnes, el azúcar y los hábitos perniciosos del tabaco, el alcohol y especias que excitan el paladar, además de los productos cancerosos de los conservantes,

llevan al individuo a una pérdida de la calidad de vida.

El estrés, y la falta de valores espirituales generan una serie de enfermedades psicosomáticas de las que es muy difícil escapar.

La Astrobiopsicoterapia viene a ser el retorno a la senda de tu experiencia primordial. El descubrir y poner en marcha los elementos que pueden hacerte más consciente y más feliz, pero sobre todo es la vía inequívoca de vincularte al Cosmos, a la tierra, para hacer una senda positiva tutelada por las fuerzas naturales. Sentirse uno con el todo. Encontrar los orígenes buenos que duermen olvidados en el alma del ser humano. Por eso empleamos los ritmos astrales. Bien para curar o para establecer programas de rehabilitación, para tomar tal o cual producto nutricional o fitoterapéutico, y para potenciar remedios, siempre siguiendo el calendario de biorritmos astrológicos que corresponden a cada paciente y al momento en que acude a nuestra consulta.

- ¿Que es eso de potenciar los remedios?

(Se levantan ambos y me invitan a acompañarles a otra estancia. Encima de una pequeña mesa aparece una máquina muy rara con pirámides de cuarzo, placas de cobre, elementos electrónicos y otras tantas cosas raras y con un cierto entusiasmo Lice me responde).

Esto que ves aquí es una máquina radiónica. Un prototipo que hemos realizado siguiendo una directriz



compleja de explicar, puesto que incluso intervienen fuerzas -digamos paranormales- que a lo largo de estos años ha propiciado el que podamos energetizar a nivel vibracional cualquier producto que nos des. Podemos introducir en una simple aspirina la información energética de un metal, de una gema, de otro producto, de una vitamina, del color, de la música, y de las ondas de formas.....

- ¡Alto, alto!....vamos despacio ¿Que son esto de las ondas de forma y de meter música en una aspirina?.. Esto para mi es complicado de entender.

(Prosigue Lice en la respuesta) No es que metamos la música dentro, sino la vibración de la misma. Este es un sistema que ahora mismo se está

empleando con la homeopatía y con éxito. Las ondas de forma, o los viejos talismanes también producen una forma de energía diversa en cantidad y calidad según sea el concepto que dicha onda exprese. Es normal que te resulte esto extraño, pero las variaciones de la incidencia de estos aportes energéticos los medimos con espectrometría, haciendo variar considerablemente la banda de color, sobre todo en la frecuencia del ultravioleta en forma espectacular. Hacemos primero una prueba con el producto que tratamos de potenciar y nos da unos valores, lo sometemos después a la máquina induciendo información diversa y automáticamente esos valores varían espectacularmente, demostrando que algo ha cambiado en el producto. Y está inducción se produce sin abrir ni siquiera la caja o la envoltura del elemento que hemos puesto a potenciar. Emplea una onda escalar; algo que ahora sería complejo de explicar. Pero para entendernos, transmite sin cable, sin contacto físico, sin mezcla molecular o bioquímica. Luego los resultados son espectaculares.

Sometimos todas estas pruebas a la cámara Kirlian y ratificamos que se producían cambios energéticos en cada elemento, incluso en la persona después de tomar cuanto le habíamos prescrito.

- Tamara; tengo entendido que podéis curar a distancia; ¿Es esto cierto?

Volvemos al concepto anterior. Nosotros no curamos, simplemente informamos al cuerpo de procesos para que establezca su propio mecanismo de autocuración. No movemos las células, sino la energía astral de las mismas.

Activamos los parámetros suprafísicos que unen a los tejidos entre sí, a sus funciones y a estos con la Inteligencia Superior del espíritu y de la vida.

Por otra parte, me doy cuenta que es difícil hablar de estos conceptos en una entrevista, puesto que hay un choque natural con las bases culturales en las que se mueve cada persona, pero es que no tengo otro vocabulario para explicártelo.

Efectivamente con un cabello de la persona, una foto o un poco de saliva, podemos a distancia enviar información a su cuerpo astral y el enfermo o el afectado de tal o cual patología recibe en forma de



consuelo o de cambios de conciencia los mecanismos que pueden darle una mejora de su salud o de su problema psíquico. Pero a veces este cambio no es lineal; sino paradójico. Quiero con esto decir, que aunque tu me llames por que te duele el estómago y yo ponga en marcha la orden radiónica a distancia, la información la recibe tu cuerpo astral y este transmite a tu mente, no tanto el alivio de dolor del proceso, sino tal o cual repulsión por la ingesta de un producto que a su vez era el que te causaba el problema digestivo.

La orden por tanto es paradójica y no textual. Otras veces se consigue el efecto buscado en forma precisa, pero no siempre es así. En todo caso siempre se produce un efecto, lo que nos hace pensar que el sistema funciona.

(Siguen mostrándome cosas rasas, plantillas con inscripciones, dibujos zodiacales, e incluso las

fotografías de los círculos de Inglaterra. Veo asimismo dibujos y nombres de los Genios de la Kabala; en fin, un montón de información que motiva profundamente mi curiosidad y que me hace preguntarles)

- ¿Y qué es esto de la kábala?

(Responde Tamara con una maliciosa sonrisa)

La kábala es algo más complejo de explicar en una simple entrevista y puede inducir a errores, pero básicamente es el mismo principio. Si se puede activar una onda de forma de un talismán o inducir la información de un producto energético a distancia, también se puede activar un Genio.

- ¿Pretendes decirme que puedes mandarme un Genio o un Angel a casa?

(Los dos se echan a reír y salen del despacho con una clara intención de eludir la respuesta. Luego me llevan ante el ordenador, teclean mis datos de nacimiento y en un minuto me cuentan mi vida de cabo a rabo. Me hablan de un esguince que tuve en el pié derecho a una determinada edad, de mi debilidad de garganta que efectivamente es perpetua, de la gastritis, que efectivamente tengo. En fin, me quedé maravillado de la información que sin aparente esfuerzo salía de sus bocas. Luego Lice me manda poner en pié y dice).

- ¿Sabías que tienes dos vértebras cervicales mal y que esto te da parestesias -bloqueos- de los hombros, mal riego a la cabeza y dolores de cuello?

- ¿Cómo sabes tu esto, simplemente con mira el ordenador?

¿Sabías que al nacer tuviste un ahogo y que casi te mueres?

Me quedé un poco pálido, puesto que esto no lo podía saber Lice de ninguna manera al no ser que hablara con mi madre y me consta que no.



- Efectivamente yo nací con el cordón umbilical enrollado a mi cuello y tuve sufrimiento fetal por esta causa. Pensaban que estaba muerto.

Luego Tamara me toma ambas manos y me las hace juntar, veo como una de las palmas sobresale dos centímetro de la otra. Nunca había reparado en esto. Me dice a su vez que en este momento me está doliendo el cuello y el hombro. Y efectivamente tenía un cierto dolor sordo en ambos puntos. Me manda tumbar en la camilla, toma una especie de grapadora o martillo de percusión que no había visto en mi vida y me da 12 o 13 golpes diversos, en distintas zonas de mi anatomía que no me causan dolor alguno. Luego me manda descender de la camilla. A todo esto, ni me había quitado la ropa ni nada por el estilo. Me pone en pie y me hace ahora poner de nuevo las palmas juntas y veo curiosamente que mis manos están

perfectamente alineadas. Esos dos centímetros de desproporción anteriores habían desaparecido.

Dentro de 10 minutos no te dolerá el hombro - dice Tamara- Y efectivamente cuando abandonaba el despacho puede constatar que no tenía el dolor de la entrada.

Me hablaron de chakras y de un mapa energético que cada individuo tiene diverso de otro, de como activarlo con aquel "martillo neurológico" -así lo llamaron- y de otro montón de actividades que me resultaban además de pintorescas, muy interesantes y efectivas.

Abandone el despacho con un buen sabor de boca, comprobando que existen personas que se preocupan por el ser humano no solo desde la perspectiva física, sino que ahondan en el interés humanístico, psicológico, incluso espiritual, tan necesario en estos tiempos turbulentos, donde todo va deprisa, alocado, sintético, plastificado y metalizado. Quizás estemos ante personas del futuro. De hecho me hablaban de la dificultad en la que se ven inmersos cuando tratan de explicar estos conceptos a personas de un nivel más racional.

En cualquier caso me ofertaron su amistad y su servicio y enviaron un saludo cariñoso para todos los lectores.

ASTROBIOENERGÉTICA

¿QUÉ ES LA ASTROBIOENERGÉTICA?

Es el conjunto de disciplinas interactivas que contemplan al individuo y sus patologías desde el biorritmo astral. Nada más nacer establecemos con el entorno próximo y remoto una serie de lazos que interfieren y definen el proceso vital del ser y que quedan reflejadas en la carta natal del mismo.

Astro, porque utiliza la Astrología; Bio, porque nos habla de vida y de los procesos vitales; y energética, porque utilizamos y manipulamos el concepto energético, no sólo aplicado al cuerpo físico, sino al cuerpo astral del individuo.

Las posiciones, los aspectos y el biorritmo de todos los elementos contenidos en ella definen, no sólo la predisposición genética del ser, sino la evolución patológica de las enfermedades en el tiempo. Basta, por tanto, el lugar de nacimiento, la fecha y la hora para levantar la carta natal y sondear todas las patologías del individuo a lo largo de la vida, las predisposiciones genéticas, la herencia de padre, madre e incluso de abuelos, y también cómo van a evolucionar por tiempo, por intensidad y por ritmo todas esas enfermedades.

A su vez, el conocimiento de la astrología médica aplicada a los elementos, como pueden ser vitaminas, minerales y aminoácidos, nos permitirían prescribir correcta y adecuadamente en función de esos biorritmos lo que se necesita para atender a dichas patologías.

¿En qué está basada la astrobiopsicoterapia? No solamente en la astrología médica, sino en un conjunto de disciplinas, porque es necesario trabajar el elemento psicológico, el elemento vital, y después lo que es el proceso terapéutico, la terapéutica en sí.

El problema cuando vemos la astrología médica es saber si efectivamente la ha hecho un astrólogo, o si la ha investigado, realizado y plasmado un médico. Es difícil encontrar una síntesis entre una persona que esté a medio camino entre astrólogo y médico, o entre las dos disciplinas o ciencias. Normalmente, se observa cómo quien tiene una formación astrológica establece las enfermedades ajustándolas a la directriz del arquetipo astrológico que conoce, investiga y practica. Y a su vez el médico, utilizando el patrón de la medicina convencional, intenta asemejar o disciplinar la astrología sometiéndola al parámetro médico. En ambos casos hay defectos graves que vienen establecidos, sobre todo, por la falta de la investigación empírica, por la falta de la observación estadística y cuantitativa de las personas que atienden en la consulta.

Quizá nosotros, tanto Tamara como yo, tenemos la enorme ventaja de levantar la carta natal en función de cada paciente que viene y por tanto de la observación hemos investigado y llegado a una serie de conclusiones, como mínimo suficientes para arrancar desde parámetros correctos y concretos. Hay que tener en cuenta que mi formación es astrológica y la formación de Tamara es más médica, por tanto la síntesis entre ambos, tal y como se puede observar en nuestros cursos de enseñanza que damos en la península, podemos encontrar una síntesis de acercamiento muy importante. Pero sobre todo, tanto Tamara como yo, hemos tenido que renunciar a definiciones dogmáticas de lo que es la astromedicina, porque normalmente están francamente equivocadas.

El primer problema que encontramos es con las regencias. Si cogemos las regencias clásicas, las compartidas, salen verdaderos galimatías como para ajustar esas regencias planetarias a las enfermedades. Es imposible, sencillamente, no puede ser.

Un ejemplo: Al ser Mercurio regente de Virgo y de Géminis, nos encontramos con que podría representar, por un lado el sistema nervioso, que es lo clásico porque comunica, enlaza, pone en conexión, y por otro también regiría el intestino. Eso es absolutamente falso, en ningún tipo de carta

podemos ver que Mercurio tenga que ver con las enfermedades de los intestinos o que es todavía más complicado de los ovarios. Y por supuesto tampoco tendría por qué regir los pulmones al ser regente de Géminis. Es imposible conciliar estas definiciones aplicando las enfermedades al planeta y desde el punto de vista médico se sostiene aún peor las conexiones o similitudes que aplicamos desde el sector astrológico.

Lo mismo ocurriría con Venus. Tendríamos una regencia compartida en Tauro, que representaría tanto la tiroides como el sistema endocrino. Venus podría representar precisamente el sistema glandular del cuerpo. Pero ¿qué pasaría poniendo a Venus como regente de los riñones, por ser regente de Libra? Es absolutamente falso. En algunos casos, podría tener que ver con los riñones, pero en la mayoría se ajusta más al sistema endocrino y a Tauro que a los riñones.

Respecto a Marte, cuando lo ponemos como regente de Escorpio y de Aries, nos encontramos todavía con más problemas. Es imposible atribuir la regencia de Marte a la zona genital, porque no se da, y tampoco rige la cabeza, no está perfectamente coordinado tal asunto.

Por tanto, partimos de una base: ¿qué regencias planetarias vamos a utilizar? ¿Qué modelo, el clásico o uno más dinámico que atribuiría, lógicamente un planeta por cada signo? Como ya sabemos y está en el argot de todos los astrólogos, nos faltarían por descubrir como mínimo dos planetas, y habría que tenerlos en cuenta para un futuro. Si leemos libros antiguos de Astrología médica, donde no aparecen los planetas exteriores, tenemos lagunas y errores muy importantes, no sólo desde el punto de vista médico, sino incluso del astrológico.

Podríamos decir que en la observación constante de las patologías de los enfermos, vemos que lo que sí define nítidamente la patología es el signo astrológico. Es el signo el que define la zona donde hay una patología, y eso está observado con mucha claridad en los pacientes que vemos día a día. El planeta no define la zona patológica. En absoluto. Pero sí define la forma de la patología.

Por tanto, el signo astrológico nos da la zona donde hay una patología y la patología en sí, y el planeta la forma de esta patología.

Por esto, vamos a analizar prescindiendo de las regencias compartidas y teniendo en cuenta que en astrología médica los planetas no representan necesariamente patologías, sino formas de la patología o actividades dentro del sistema que a su vez definen los signos astrológicos.

Las casas astrológicas podrían indicar el elemento donde se expresa psicológicamente o en forma de costumbre o hábito que alimentó la enfermedad y cómo repercute la enfermedad en el sector mundano a que se refieren las casas astrológicas.

Vamos a definir los signos astrológicos y las enfermedades genéricas que comprenden dichos signos.



Aries, como primer signo zodiacal, viene a representar la cabeza, es decir, su zona de expresión patológica está en la cabeza, desde la base del cráneo, hasta la parte alta de la cabeza. Por tanto todas las patologías derivadas de la cabeza, del cráneo, incluidos los ojos, la vista y la nariz, tienen su expresión en Aries. Y veremos que según el planeta que esté en Aries, esa zona patológica la define, la concreta o la expresa de una u otra manera. Los maxilares, superior e inferior, también están incluidos en este signo. Los derrames cerebrales, la falta de riego, la locura senil, los problemas endocrinos de la hipófisis, epífisis e hipotálamo.

Hemos observado a su vez, como norma general y como ley fundamental, que los primeros 15° de Aries representarían el lado izquierdo de la cara y cara anterior, y del 15° al 30° del mismo signo el lado derecho de la cara y la parte posterior. Por tanto, cuando actúan planetas en ese signo, atendiendo al grado, podemos situar al milímetro la patología.

Desde el punto de vista psicológico, El signo de Aries, define como es conocido, la agresividad, el estrés, y sobre todo una patología muy común, y por otra parte que pasa desapercibida, como es el síndrome adrenal. Sobre todo en su oposición a Libra. Esta agresividad y el consumo excesivo de adrenalina, produce a su vez, migrañas, dolores de cabeza y estrés nervioso, por agotamiento de las suprarrenales.

SITUANDO LOS PLANETAS EN ARIES

SOL - Mal aspectado, suele dar falta de vitalidad, en términos generales y normalmente, problemas en la visión, sobre todo en el ojo derecho.

LA LUNA - Representaría sobre todo el sistema linfático referido al cerebro como dificultoso, y también el ojo izquierdo. Hidrocefalia, problemas en encías, dientes y lengua.

MERCURIO - Representa todo el sistema nervioso central y periférico del cerebro. Hiperactividad cerebral, neurosis, problemas en la comunicación neuronal y sobre todo problemas de tipo psicológico, nervioso en las patologías que se refieren a este signo. Suele dar también problemas de concentración mental y en muchos casos dislexia y dislalia.

VENUS - Tiene que ver con el sistema endocrino. Es probable encontrar tanto la Luna como Venus en problemas con la hipófisis, la ACTH y trastornos endocrinos de la epífisis, hipófisis, cerebelo, tálamo e hipotálamo.

MARTE - Representa el trauma, es decir accidentes, golpes, cicatrices y es curioso cómo observamos que cuando Marte se sitúa en los 15° primeros da golpes y cicatrices en el lado izquierdo de la cara o cara anterior y de 15° a 30° será el clásico golpe o accidente en la cara posterior, occipital del cerebro, y también del lado derecho. Las anemias y la fuerza del nativo está definido en la posición de Marte y sus aspectos. Aneurismas, locura y obsesiones. Marte si está mal aspectado suele llevar consigo riesgo de cirugía. Trepanaciones y estados febriles recurrentes.

JÚPITER - En este signo representa, sobre todo, la hiperactividad cerebral. También hay que tener en cuenta que Júpiter tiene mucho que ver en los procesos cancerosos. Probablemente al definir Júpiter, como planeta, la sangre y el hígado, esa sangre que de una u otra manera es el fluido vital, tiene mucho que ver con los problemas de circulación sanguínea y por tanto en Aries representa la hiperactividad circulatoria y nerviosa en el cerebro. Locura senil, colesterol en vías altas. Síndrome de Menhier.

SATURNO - Habla nítidamente de huesos y de limitaciones. He observado que la generación de Saturno en Aries produce muchos tumores cerebrales, falta de riego cerebral y disminución del dinamismo cerebral, imbecilidad y apoplejías.

URANO - Representa problemas convulsivos, como epilepsias y problemas de transmisión eléctrica neuronal, también la meningitis suele darse en esta posición.

NEPTUNO - Es tóxico. Hemos observado con Neptuno en , desde el punto de vista psicológico, obsesión, incluso suicidio si está muy mal aspectado, problemas psicológicos desde el punto de vista neurológico, incluso psicótico y también hemos observado intoxicación por ejemplo por medicación, por anestesia que se queda en las meninges del cerebro o duramadre o piamadre del cerebro.

PLUTÓN - Sin tener observación directa, intuimos que tiene que ver con accidentes, golpes, cirugía superior. Digo intuimos porque evidentemente hay que dar tiempo de observación a Plutón. Habría que remontarse históricamente a personajes para ver como funciona Plutón en Aries.

NODO SUR - Hemos observado el nodo sur como un elemento muy patológico. Nos habla de falta de riego, de tumores cerebrales, de golpes y cicatrices, que se producen incluso en el propio parto con forces y de la memoria inconsciente de haber muerto en vidas anteriores por impactos en la cabeza o disfunciones craneales.

KIRÓN - Nos habla de hemorragias cerebrales, de locura senil, de tumores cerebrales.

Aries representa todo este tipo de patologías genéricas. Hay que tener en cuenta también que Aries viene a representar la actividad, la vitalidad y la energía. Con cualquier planeta en Aries mal aspectado, podemos tener una falta de hierro, pero sobre todo Marte muy mal aspectado en las cartas natales, tanto en cuadratura, en oposición o afligido con la conjunción de algún planeta suele dar trastornos diversos en el tejido óseo, nervioso y endocrino.



Taurus representa el cuello y todas las vértebras cervicales. Hemos observado y estudiado al milímetro que si dividimos proporcionalmente los 30° de Tauro entre las siete vértebras cervicales, cada 4° aproximadamente. Del 0° al 4° 4' o 4° 5' tendríamos la primera cervical, hasta el 8° casi 9°, la segunda cervical y así sucesivamente hasta el final. En problemas de cervicalgias podríamos definir perfectamente, ya que lo hemos observado en las radiografías, que Tauro representa las siete vértebras cervicales y según donde se encuentre el planeta, localizaríamos la patología al milímetro.

Taurus representa a su vez, la tiroides, la garganta, el proceso respiratorio, así como las venas y conductos ascendentes nerviosos y los conductos ascendentes circulatorios, tanto a nivel venoso como arterial. A veces hemos visto que en Tauro hay problemas en la respiración, en la mucosa nasal y en la pituitaria. Pero normalmente son los procesos cervicales, las glándulas tiroides, garganta y todo el conducto nervioso y circulatorio ascendente hasta la nariz. Vemos ahora en las personas que tienen planetas en Tauro, cómo la conjunción de Saturno transitando este año y el que viene, está disparando el tiroidismo y las cervicalgias.

Curiosamente, la conexión entre los signos, las barreras limitadoras entre los signos, están tan indefinidas, que vemos cómo muchas personas que tienen problemas de cervicales, tanto impactos, como rotaciones, como hernias, como bloqueos o artrosis o artritis, les llega mal el riego a la cabeza, sobre todo en Menhier, es decir en dificultad en la ascensión circulatoria y nerviosa a la cabeza, lo que determinaría una falta de riego y no necesariamente porque se produzca en Aries, sino porque hay un bloqueo articular en la columna hacia la parte de las cervicales. Según donde esté el planeta, haciendo la división proporcional de 30° entre 7, siempre de izquierda a derecha, veríamos donde está la patología cervical. Faringitis, laringitis, nódulos tiroideos, artrosis en vértebras, afonías y trastornos en la dicción

Desde el punto de vista psicológico en Tauro también vemos que se define una forma o actividad de tranquilidad, de sosiego, de paz y al clásico glotón, el que le gusta comer y goza de la sensualidad de la vida. Tendencia a zanganería y cabezonería. En cantidad de casos los planetas en oposición Tauro-Escorpio, suelen dar ahogos traumáticos, que en casi todos los casos resultan anclajes posteriores para depresión y trastornos emocionales.

SITUANDO LOS PLANETAS EN TAURO

EL SOL - Determinaría, por tanto, una vitalidad sosegada y fuerte. En el hombre, un Sol mal aspectado en Tauro puede dar debilidad de la cervical, según el grado donde esté y también pequeños tiroidismos, aunque este es más propio de la Luna y de Venus, pero también puede darlo.

LA LUNA - Representaría problemas linfáticos. Con la luna mal aspectada son muy comunes los ganglios linfáticos, es decir la cadena linfática que sube a los dos lados del cuello nos daría dificultades importantes o inflamación o toxicidad en esa zona.

VENUS - Venus es endocrino, por tanto, en Tauro, cuando está mal aspectado produce, entre otras cosas y sobre todo, tiroidismo o dificultades tiroideas en general o glandulares. También suele dar el clásico catarro permanente con destilación nasal.

MARTE - Representa nítidamente según donde esté la zona, una patología de impacto o de cirugía cervical, es decir, es la clásica patología de la hernia cervical o del impacto del golpe. Si está en los 15° primeros de Tauro, representaría el lado izquierdo de la garganta, y los 15 siguientes el derecho. Amigdalitis y operaciones en el maxilar inferior y profusiones y hernias cervicales.

Hemos visto que Júpiter en , mal aspectado da una gran dilatación de la zona del cuello. Acumula mucha toxicidad, es decir, produce acumulo de grasa, de colesterol en la parte posterior del cuello y da también manchitas en la piel y accesos de tipo hepático por mala metabolización de las grasas y del azúcar.

SATURNO - En esta zona, puede dar perfectamente cáncer de garganta. Hemos tenido algún caso que efectivamente se ve y muy complicado y también da una permanente afonía. Saturno, que a nivel planetario representa los huesos (hablaremos más adelante de los arquetipos planetarios), suele dar artrosis, es decir, degeneración ósea en las vértebras cervicales con muchísima facilidad. Faringitis crónica.

URANO - A su vez, en este sector, representaría dificultades de tipo respiratorio, sobre todo bloqueos de la faringe, laringe y comportamientos anómalos de las cuerdas vocales. Urano sigue siendo tan imprevisto, tan impetuoso, y representa mucho el sistema nervioso autónomo, el sistema simpático y parasimpático lo rige con facilidad Urano y nos daría también bloqueos por emoción, es decir una persona que tiene unas emociones traumáticas o difíciles que producen bloqueos, espasmos y afonías y disfunciones de naturaleza emocional.

NEPTUNO - Viene a representar la toxicidad general del cuerpo, los venenos, los depósitos probablemente de tratamientos anteriores. Habría que observar estos planetas lentos empíricamente y con una estadística clara, pero no lo tenemos desafortunadamente. Neptuno en la zona de Tauro vendría a representar la toxicidad, los venenos, los depósitos, probablemente de tratamientos anteriores, sobre todo de antibióticos. No hemos observado tanto en Neptuno en Tauro, su aspecto en sí, pero sí la oposición desde Escorpio.

PLUTÓN - Intuimos también, (habría que observarlo) tendría que ver probablemente con traumas en la zona de la garganta, tanto a nivel articular, como a nivel visceral, muscular o nervioso.

KIRÓN - LUNA NEGRA y sobre todo el de la cola del dragón, todos ellos generan patologías importantes, y el Nodo sur, nos habla de una herencia genético-patológica muy marcada, que puede condicionar la salud de este órgano desde el nacimiento.



Geminis representaría los pulmones como norma, y también hemos visto por observación, los brazos, los dedos e importantísimo, también las dos o tres primeras vértebras de los dorsales están regidas por Géminis. Incluso hemos visto que se unen las patologías de Tauro en las últimas vértebras cervicales con las primeras dorsales de Géminis y nos daría parestesia lateral de brazos. Muchas veces es por pinzamientos, no solamente de las últimas vértebras de la 6ª o 7ª cervical, sino la 1ª y 2ª dorsal. Por tanto, nos podría dar perfectamente en Géminis parestesia lateral de brazos, debido a pinzamientos del signo anterior, Tauro, como de Géminis. Representa sobre todo los pulmones, los bronquios, los brazos y las 2 o 3 primeras vértebras dorsales. En la mujer representa también las mamas.

SITUANDO LOS PLANETAS EN GEMINIS

EL SOL - Esta posición suele dar dificultades de la visión en términos generales (también la Luna) pero sobre todo suele dar dificultades para la comunicación, tartamudez, dislalia en la comunicación. Problemas pulmonares y respiratorios.

A su vez el Sol en, correspondería al pulmón derecho y la Luna en , corresponde al pulmón al izquierdo, lo mismo que los 15º primeros el pulmón izquierdo y los 15º el pulmón derecho.

MERCURIO - Nos tendría que dar el sistema nervioso referido a los pulmones. También hemos visto problemas en la afonía, en la dicción de la palabra, incluso también problemas de tartamudez.

VENUS - Hemos detectado en varias ocasiones, pleurosis o pleuritis, y también problemas en el sistema linfático referido a la zona del pecho, es decir, en la cisterna de Pecket. También hemos observado problemas en el mediastino, incluso cáncer de mediastino. Bronquitis y pulmonía.

MARTE - Traumático puro, reflejaría golpes, impactos en las costillas y también en el esternón. Reiteradamente nos ha dado problemas en los hombros, en los omóplatos, traumatismos en los codos y problemas pulmonares. Golpes y traumas en los dedos de las manos. Problemas de clavícula.

SATURNO - Sobre todo es el que más dificultad ofrece a la hora de los problemas respiratorios, tanto en los aspectos de bronquitis como de pulmonía, así como en la capacidad pulmonar, el nivel respiratorio. También ofrece problemas de tuberculosis pulmonar e incluso, por metástasis, tuberculosis ósea. Artritis y artrosis en las extremidades superiores.

URANO - Viene a representar el sistema simpático y parasimpático, referido a nivel del sistema nervioso central, las zonas ganglionares y produce, efectivamente, hiperactividad nerviosa en todo lo que es la médula espinal, referida también a la zona de Géminis, es decir, desde la última cervical, hasta la 6ª y 7ª dorsal. Alergias pulmonares, toses nerviosas.

NEPTUNO - Volvemos a hablar de lo tóxico Neptuno. Se comprueba en casi todos los casos que se comporta como veneno que acumula en el organismo, y Neptuno estaría dentro de la toxicidad que se queda por ejemplo por antibióticos, que no solamente se detecta en el tema natal, sino que después, mirando el iris también se ven esos acúmulos de toxicidad en el pulmón. Tos ferina, pleurosis y enfisemas.

PLUTÓN - Sin estadística suficiente podría representar todo lo que significa traumatismos o incluso heredar dificultades de los ancestros, de los abuelos o antepasados.

KIRÓN - LUNA NEGRA y sobre todo el de la cola del dragón, todos ellos generan patologías importantes, y el Nudo sur, nos habla de una herencia genético-patológica muy marcada, que puede condicionar la salud de este órgano desde el nacimiento.

Desde el punto de vista psicológico, Géminis representa la ambigüedad, la superficialidad mental, la ambivalencia y la indecisión, el parloteo sin sentido banal y chismoso. En su oposición con Sagitario da confusión mental, comedura de coco y cambios sucesivos en la línea filosófica de la vida.



CANCER



Cancer es el signo que determina patologías específicas del digestivo, de la vesícula biliar e incluso en muchos casos hemos detectado que hasta la zona de la garganta, es decir, la boca, los dientes, todo lo que significa la faringe y la laringe determinan patologías en Cáncer, sobre todo en el varón. También en la mujer pero, por una extraña circunstancia, los planetas mal aspectados en Cáncer, en la mujer, producen afecciones de las mamas, mientras que en el hombre se van a zona gástrica.

Es estómago, el duodeno, el esófago, los dientes, todo eso está incluido en Cáncer, incluida la vesícula biliar. En la mujer hay más resistencia en las patologías del estómago, pero son más receptivas a la vesícula biliar y también a la mama. La generación de los años 50 con Urano en Cáncer da una altísima estadística en los hombres de gastritis y en la mujer de afecciones de las mamas, siempre teniendo en cuenta que los primeros 15º serían la mama izquierda y los últimos 15º la derecha. Úlceras de estómago y duodeno.

Desde el punto de vista psicológico los cáncer generan personalidades caprichosas, cambiantes y posesivas en cuanto a los afectos se refiere.

SITUANDO LOS PLANETAS EN CANCER

EL SOL - Mal aspectado suele producir, sobre todo en el hombre, úlceras o problemas de estómago, y en la mujer puede generar mastitis o un estómago débil, incluso dificultades vesiculares.

LA LUNA - Mal aspectada da mala absorción digestiva, produce disminución del ácido clorhídrico y también una mala metabolización de los fluidos derivados del páncreas, el hígado y la vesícula biliar, que contribuyen a la digestión. En el caso de la mujer, nítidamente nos daría patología de tendencia a mastitis en el pecho, sobre todo el pecho izquierdo, teniendo en cuenta que el Sol sería la mama derecha.

En muchas cartas natales nos habla de la madre y de su salud o herencia transmitida al nativo.

MERCURIO - Produce lo que se llama en términos generales nervios en el estómago, es decir una hiperactividad gástrica. Suelen dar digestiones pesadas, bloqueadas porque no terminan de desarrollar toda su capacidad las enzimas digestivas.

VENUS - Nos habla de nuevo del sistema endocrino referido al digestivo. Es muy vesicular, Venus en Cáncer mal aspectado enseguida se expresa en la vesícula y puede tener también afecciones pancreáticas, lo que hemos detectado ya en varios casos y también daría personas que comen muy mal, muy desordenadamente, lo mismo que el planeta Urano.

JÚPITER - Marca los excesos, los problemas vesiculares puros con afecciones hepáticas. En los casos que hemos visto de Júpiter, no solamente tenemos una afección digestiva, sino más bien vesicular y sobre todo con connotaciones, ramificaciones o pequeñas metástasis a hígado. Cáncer de estómago.

SATURNO - Produce debilidad digestiva, estómagos lentos, procesos digestivos lentos y cáncer de estómago. Pancreatitis y cáncer de páncreas.

URANO - Es nítido en cuanto a gastritis. Lo hemos visto en la generación de Urano en Cáncer, sobre todo en los hombres y problemas de mastitis en la mujer. También produce un desorden constitucional en la comida y por tanto, digestiones a medio hacer, un exceso de segregación de ácido clorhídrico,

comidas muy rápidas que no dejan mezclarse bien la amilasa, la proteasa y las enzimas digestivas.

NEPTUNO - Definido como tóxico, daría precisamente toxicidad digestiva. Ingestión de venenos e hiperacidez gástrica.

PLUTÓN - Da muchas úlceras de duodeno, incluso bastantes operaciones quirúrgicas referidas al estómago. La alimentación de esa generación, basada en el cerdo (estamos hablando de la guerra civil) produjo una serie de patologías propias de la úlcera clásica y pura de duodeno y de estómago y hay mucha cirugía referida a Plutón en Cáncer.

KIRÓN - LUNA NEGRA y sobre todo el de la cola del dragón, todos ellos generan patologías importantes, y el Nudo sur, nos habla de una herencia genético-patológica muy marcada, que puede condicionar la salud de este órgano desde el nacimiento.



Leo tiene que ver mucho con el corazón. Las patologías cardiacas vienen determinadas por Leo y en muchísimos casos el Sol, esté donde esté. El Sol es el corazón por excelencia y Leo es el signo que refleja las patologías cardiacas. Infartos, afecciones de medula espinal, hernias y protusiones discuales, falta de vitalidad.

Pero Leo a su vez refleja la columna vertebral. La columna vertebral tiene 32 vértebras, pero habría que considerar que la 1ª de las vértebras verticales que no tiene sujeción, se incrusta en el cerebro, y la última coxígea está soldada, y perfectamente podríamos determinar 30 vértebras. Y lo que sí hemos investigado al milímetro y se da al cien por cien es que cada grado de Leo corresponde a una vértebra de la columna. Teniendo en cuenta que los primeros 6º corresponderían a las cervicales, los 12 siguientes serían dorsales, los 5 siguientes serían lumbares y los 4 últimos serían coxígeas. Y efectivamente, cuando hay planetas, sobre todo la generación de Plutón en Leo, según donde esté el planeta, nos da una patología, una hernia discal, o una rotación o impactación vertebral.

Desde el punto de vista psicológico genera arrogancia, egocentrismo, intransigencia y vanidad. Por supuesto en caso de que esté mal aspectado, puesto que como todos los signos del Zodiaco también tiene sus virtudes.

SITUANDO LOS PLANETAS EN LEO

EL SOL - Es claramente cardiaco. Determina las funciones cardiacas, estando bien o mal aspectado. En muchas cartas natales nos habla del padre y en el caso de la mujer: del esposo.

LA LUNA - Representa problemas medulares, es decir la Luna mal aspectada nos da en la espalda dificultades en la médula espinal, porque entre otras cosas Leo tiene que ver con la médula espinal y la Luna nos habla del líquido cefalorraquídeo que sube por Leo. Incluso a veces sale en Aries, en las patologías derivadas del líquido cefalorraquídeo de las membranas que suben por médula hasta el cerebro, duramadre, piamadre y meninges.

MERCURIO - Habla del sistema nervioso central. Cuando está mal aspectado Mercurio en Leo, da afecciones del sistema nervioso central, con las consiguientes consecuencias en parestesias, en vértebras, en articulaciones y también con disfunciones y vagotonías a través del nervio vago que baja por la espina dorsal, en las distintas zonas viscerales del cuerpo.

VENUS - Nos hablaría de los ganglios linfáticos del sistema simpático y parasimpático que están adosados a la médula espinal.

MARTE - El traumático, nos daría sencillamente la hernia discal o golpes o traumas en columna. Marte es puramente traumático y además es un planeta de bisturí, de operación. Cuando Marte está mal aspectado, en un porcentaje altísimo interviene el bisturí, la operación.

JÚPITER - Da problemas de hígado. Causado por excesos, produce mala metabolización y mala absorción de hígado. No solamente está referido a la columna, y en Leo se comporta como la necesidad de vivir por encima de las posibilidades alimenticias y digestivas y produce problemas cardiacos por grasa acumulada en arterias, o sea la arteriosclerosis por una mala alimentación. Infarto de miocardio.

SATURNO - Produce disfunciones cardiacas, arritmia, soplos cardiacos, una tonalidad cardiaca muy débil y también problemas de artrosis en huesos, reuma, y sobre todo en la columna habría una

tendencia reumática muy marcada. Insuficiencia cardíaca.

URANO - Nos habla de alteraciones en el sistema nervioso autónomo, el sistema neurovegetativo de la columna vertebral, es decir del sistema nervioso central. Problemas de tensión arterial y síndrome adrenal.

NEPTUNO - En casi todos los casos produce toxicidad, por tanto debemos entender que puede dejar residuos de anestesia epidural y también puede producir concentraciones de bursitis, por concentración de líquido hístico, y por acumulación de toxinas de calcio y de otros productos que atorán o limitan.

PLUTÓN - Da la clásica lumbalgia con tendencia a hernias, a traumas y también una tendencia cardíaca muy marcada, que toda la generación de Plutón en Leo de los años 50 tiene muy específica. Un Plutón en Leo mal aspectado produce angina de pecho e infarto de miocardio, arritmia.

KIRÓN - LUNA NEGRA y sobre todo el de la cola del dragón, todos ellos generan patologías importantes, y el Nudo sur, nos habla de una herencia genético-patológica muy marcada, que puede condicionar la salud de este órgano desde el nacimiento.



VIRGO



Virgo, hablaríamos del intestino, sobre todo referido a los hombres, y en la mujer además del intestino, específicamente los ovarios. Los primeros 15° sería el ovario izquierdo y los siguientes 15° sería el ovario derecho. Esto está comprobado estadísticamente, que se da en un porcentaje altísimo. Hay una interacción de tipo energético en la mujer que tiene problemas de quistes ováricos (con mucha facilidad, sobre todo la generación de Urano y Plutón en Virgo), cuando existe una patología de ovario se da también una dificultad marcada en el intestino, en el sistema excretor, para eliminar la toxicidad del cuerpo. Los planetas aquí siguen la misma línea.

Desde el punto de vista psicológico los Virgo son hipercríticos, hipocondríacos, miedosos y un poco neuróticos.

SITUANDO LOS PLANETAS EN VIRGO

SOL - Produce problemas intestinales. Problemas generalizados en ovarios.

LA LUNA - Es mala absorción intestinal y, por tanto, disfunciones, colitis y mala absorción del nutriente, que hace su función en el intestino, tanto en el delgado como en el grueso. Colitis ulcerosa.

MERCURIO - Nos daría una patología sobre todo de tipo neurótico, tanto Mercurio como Neptuno. En este signo se va más a la autocrítica, a la excesiva dinamización de la mente, respecto a analizar demasiado el miedo o la propensión a la enfermedad, lo que se llama hipocondría. La oposición entre Virgo-Piscis, da ansiedad, miedo, neurosis y conflictos psicológicos.

VENUS - Suele dar colitis y disfunciones intestinales y genera problemas de naturaleza endocrina en las gónadas. Quistes ováricos.

MARTE - Genera apendicitis, operaciones de colon y de ovarios.

JÚPITER - Produce excesos, hiperactividad intestinal y por tanto, mala absorción intestinal, colitis y espasmos intestinales, suele dar colon espástico.

SATURNO - Es el propicio para producir el síndrome de Krhon o la colitis ulcerosa, que a su vez, por ser Virgo produce un determinado grado de neurosis. Malas digestiones, obstrucciones intestinales, estreñimiento. Cáncer de ovario.

URANO - Nos da un intestino errático, es decir sin una línea fija para evacuar, con altibajos muy marcados. Colitis, aerofagias y dolor de vientre.

NEPTUNO - Envenenamiento, divertículos y ovario poliquístico. En su oposición con Piscis suele dar alcoholismo.

PLUTÓN - Suele dar problemas en casi todos los casos de quistes ováricos y también de disfunciones intestinales. En su oposición con Piscis, da neurosis, depresión, ansiedad y excesiva autocrítica.

KIRÓN - LUNA NEGRA y sobre todo el de la cola del dragón, todos ellos generan patologías importantes, y el Nodo sur, nos habla de una herencia genético-patológica muy marcada, que puede condicionar la salud de este órgano desde el nacimiento.



LIBRA



Libra circunscribe la zona renal y también la vejiga urinaria y los uréteres. A nivel de la columna, representa la lumbar. Y como seguimos la norma, que está comprobada milimétricamente, al haber 5 lumbares, significa que cada 6 grados de Libra representa una de las lumbares desde el principio hasta el final. Es decir, que si hay un planeta mal aspectado en los 6 primeros grados, sería la 1ª lumbar, y sucesivamente el resto de los grados. Las crestas iliacas. Los riñones. Las glándulas suprarrenales.

Desde el punto de vista psicológico nos habla de la caprichosidad y superficialidad del carácter, el sentido de la fidelidad y la psicoddependencia hacia el esposo y los demás.

SITUANDO LOS PLANETAS EN LIBRA

EL SOL - Representa el riñón derecho y la Luna el riñón izquierdo. Y también el sol representa la vitalidad, tanto en la columna como en las funciones renales.

LA LUNA - Significa el drenaje que produce el riñón a nivel líquido. Puede haber problemas de mala absorción de minerales o disfunciones de nefritis por la Luna mal aspectada.

MERCURIO - Representaría una cosa muy curiosa. Hemos visto que en Libra se produce un síndrome de adrenales, es decir la producción de adrenalina. Cuando Mercurio, Urano o Marte están mal aspectados producen una hiperactividad adrenal, que a su vez, como consecuencia de su oposición a Aries, suelen dar cefaleas, astenias y vagotonías muy fuertes, por haber agotado la adrenalina.

VENUS - Es linfático y endocrino, puede producir problemas adrenales puros, de las cápsulas suprarrenales.

MARTE - Es traumático y en , puede producir espina bífida, hernia lumbar y también piedras o litiasis en los riñones, teniendo en cuenta que los 15 primeros grados serían el riñón izquierdo y los 15 siguientes, riñón derecho. Glomerulonefritis, pielunefritis.

JÚPITER - Produce hiperactividad renal y una superproducción adrenal. Suele dar muchas patologías en la urea, en cuanto a que contribuye también con la producción del hígado a tal fluido. También la albúmina suele funcionar mucho con Júpiter. Piedras de colesterol, proteínas en orina.

SATURNO - Produce atonía renal y cáncer. Hemos visto algún caso de trasplante de riñón por disfunción.

URANO - Es hiperactivo y nos habla sobre todo de hiperactividad suprarrenal, de la adrenalina, de la aldosterona y alteraciones del cortisol. Este planeta genera a su vez problemas de tensión con riesgo cardiaco. .

NEPTUNO - Es tóxico y degenerativo, poliuria, infección urinaria. Virus por enfermedades venéreas.

PLUTÓN - Es traumático, por tanto operaciones, traumas y procesos degenerativos heredados de la familia.

KIRÓN - LUNA NEGRA y sobre todo el de la cola del dragón, todos ellos generan patologías importantes, y el Nodo sur, nos habla de una herencia genético-patológica muy marcada, que puede condicionar la salud de este órgano desde el nacimiento.



ESCORPIO



Escorpio viene representando la zona de los testículos en el hombre, ovarios en la mujer. También el recto, es muy propicio encontrar en Escorpio las clásicas hemorroides. También comparte con Libra zonas de la vejiga, de los uréteres, es decir, la interacción entre los signos se ve clarísima en todos los casos. Habla de próstata y del útero femenino. Coxis, y sacro, ano. Depresiones y brotes psíquicos

Por su oposición a Tauro vemos, sobre todo en la mujer, una gran interacción entre patologías derivadas de las zonas genitales, la zona sexual, y la garganta. Están muy unidas, por tanto Escorpio es muy endocrino, es decir, tanto gónadas como tiroides, se ven muy afectadas por este signo. También los uréteres, la uretra y las hernias inguinales. En Escorpio ubicamos, a su vez, las clásicas depresiones. El eje Tauro-Escorpio es muy nítido en cuanto a problemas de tipo depresivo de algunos brotes psicóticos de vez en cuando. Como citamos en el caso de Tauro, las oposiciones entre estos dos signos lleva consigo ahogos traumáticos desde el vientre de la madre como en los distintos años de la infancia. Las paperas, que suelen verse reflejadas en Tauro, pueden producir problemas en testículos, que a su vez los rige Escorpio.

SITUANDO LOS PLANETAS EN ESCORPIO

EL SOL - Se pueden ver problemas en testículos y en el útero. Tanto el Sol como la Luna suelen dar quistes pequeños en el útero o endometriosis. Hemos detectado a veces, tanto en Escorpio como en Virgo apendicitis, sobre todo en Virgo.

LA LUNA - Suele dar pequeños quistes hísticos, de líquido hístico. Suele dar algunos problemas a nivel psicológico o psiquiátrico y dificultades a nivel de infecciones vaginales y uterinas.

MERCURIO - Es depresivo. Suele dar problemas nerviosos en la zona sexual. Hemos detectado algún problema de impotencia con Mercurio en Escorpio, pero la causa suele ser de tipo psicológico.

VENUS - Vendría a representar las enfermedades venéreas: en la zona de la vagina, endometriosis en útero, pequeños quistes ováricos y también produce problemas endocrinos. Enfermedades venéreas por las prácticas amorosas erráticas.

MARTE - Es el planeta del bisturí, en Escorpio produce muchas infecciones y úlceras en la zona sexual. Dificultades prostáticas, problemas de piedras en vejiga, arenillas en el riñón, intervenciones en el cuello del útero, intervenciones en próstata. A veces en Escorpio, aunque sobre todo en Virgo, hemos detectado hernias inguinales. Cesáreas.

JÚPITER - Suele dar también enfermedades venéreas, hemorroides por excesos y fístulas en la zona del ano. Fimosis. Metorragias, dismenorreas.

SATURNO - Da atrofia en próstata, cáncer de próstata, de útero. Problemas en ovarios a nivel de miomas, y hemorroides, amenorreas, problemas en coxis.

URANO - Tendría que representar en Escorpio problemas de espasmos o alteraciones de la vejiga y de la orina. Incontinencias, ptosis uterinas, descolgamiento del cuello del útero, útero en retro. Endometriosis.

NEPTUNO - Enfermedades víricas uterinas, Enfermedades venéreas y el Sida.

PLUTÓN - Representaría traumas en esa zona, afecciones heredadas de los antepasados.

KIRÓN - LUNA NEGRA y sobre todo el de la cola del dragón, todos ellos generan patologías importantes, y el Nodo sur, nos habla de una herencia genético-patológica muy marcada, que puede condicionar la salud de este órgano desde el nacimiento.



SAGITARIO



Sagitario representa la sangre. Hemos visto en muchas ocasiones y sobre todo con los Nodos una predisposición a la leucemia y a la intoxicación sanguínea, especialmente con el Nodo Sur en Sagitario. También representa el fémur, los músculos de las pantorrillas, los cuádriceps. También las arterias: la ilíaca y la femoral. Sagitario tiene que ver mucho con el deporte, son muy deportistas, con ganas de correr o saltar. Se dan mucho las flebitis y la cuperosis, es decir, la mala circulación sanguínea en la zona locomotora. Se suelen producir golpes, roturas y torceduras por la práctica del deporte o por andar en caballo. Problemas hepáticos vertidos en la sangre, colesterol y transaminasas altas.

Desde el punto de vista psicológico, da gente colgada de la irrealidad, tendencia a evadirse de las obligaciones y dogmatismo religioso o conceptual. Problemas de fe.

SITUANDO LOS PLANETAS EN SAGITARIO

EL SOL - Puede producir problemas de parálisis, ciática, flebitis al igual que la Luna. Infartos por ateromas circulatorios.

LA LUNA - Suelen producirse inflamaciones y retenciones de líquido en las piernas.

MERCURIO - Que es de naturaleza nerviosa, da hiperactividad eléctrica y nerviosa en las piernas. Puede dar ciática parálisis y problemas de circulación nerviosa. Calambres e insensibilidad nerviosa.

VENUS - Suele dar problemas endocrinos. Tumores, inflamaciones fuertes en muslos. Flebitis. Inflamación de ganglios inguinales y enfisemas.

MARTE - Daría sobre todo ciática, golpes, torceduras traumatismos e incluso fracturas del fémur. Prótesis o clavos en el fémur. Trombos agresivos y febriles.

JÚPITER - Suele dar hinchazón, cuperosis, es decir inflamación de las venas, flebitis. También algo de traumatismo. Colesterol en arterias, trombosis. Hígado graso, cirrosis. Hepatomegalias. Piernas valgus.

SATURNO - Debería de dar reumatismo, gota. Debilidad ósea en ese tramo de hueso de la zona del muslo. También erupciones de piel y problemas circulatorios, tumores y cáncer. Piernas varas.

URANO - Asimetría de piernas, poliomielititis, osteomielitis, reumatismos.

NEPTUNO - Ocurre lo mismo. Es de naturaleza tóxica y dará intoxicación sanguínea marcada y referido a las piernas. Laxitud de tendones. Hiperelasticidad. Problemas hepáticos derivados del alcoholismo.

PLUTÓN - Enfermedades de intoxicación sanguínea heredadas.

KIRÓN - LUNA NEGRA y sobre todo el de la cola del dragón, todos ellos generan patologías importantes, y el nodo sur, nos habla de una herencia genético-patológica muy marcada, que puede condicionar la salud de este órgano desde el nacimiento.



Capricornio representa los huesos y también la piel. En huesos se consideran todas las enfermedades derivadas de huesos como la artrosis, artritis, reuma, malformación ósea, polio, etc. En cuanto a las piernas, los 15 primeros grados representarían la rodilla o rótula izquierda y los otros 15 la pierna o rodilla derecha. También estarían ahí toda la sección de arterias y venas que pasan por ahí: la ilíaca externa y la poplítea y la safena.

Desde el punto de vista psicológico suele dar frialdad emocional, ambición desmedida y dureza emocional.

SITUANDO LOS PLANETAS EN CAPRICORNIO

EL SOL - Da reumatismos y problemas cutáneos.

LA LUNA - Además de posibilidades de las dos anteriores, daría también problemas en la piel y afecciones del líquido sinovial.

MERCURIO - De naturaleza nerviosa y circulatoria, además de espasmos en las piernas, calambres. Insensibilidad. Rigidez de carácter.

VENUS - Podría dar embolsamientos de líquido sinovial en la rodilla, bursitis y enfermedades de la piel, acné, rosácea, dermatitis.

MARTE - Puede dar torceduras, golpes, operaciones quirúrgicas en la piel, rotura de ligamentos y también fiebre reumática, prurito y psoriasis.

JÚPITER - En esta sección podría dar eccemas en la piel, manchas derivadas de la toxidad, grasa del cuerpo. Lipomas, hirsutismo.

SATURNO - Aquí da reumatismo puro, malformación de los huesos, lupus, psoriasis y mala circulación. Polio, osteosarcoma, pret, osteomalacia.

URANO - No hay suficiente estadística, pero podría dar mala coordinación en el movimiento de las piernas. Dermatitis ideopáticas, psoriasis, eccemas de estrés.

NEPTUNO - Reflejará la toxicidad en la piel por alergias alimenticias, quemaduras por productos químicos.

PLUTÓN - Hongo en la piel, herpes, patologías hereditarias. Sarna.

KIRÓN - LUNA NEGRA y sobre todo el de la cola del dragón, todos ellos generan patologías importantes, y el Nudo sur, nos habla de una herencia genético-patológica muy marcada, que puede condicionar la salud de este órgano desde el nacimiento.



Acuario viene a representar la electricidad o la bioelectricidad del cuerpo, el sistema nervioso autónomo, simpático y parasimpático. Preside todas las conexiones neuronales a nivel eléctrico, es el que propicia la transmisión eléctrica entre células, quien da la corriente aferente y eferente de las neuronas. Además de esto se ubica físicamente en las piernas y los tobillos, en la tibia y el peroné y también la safena.

Desde el punto de vista psicológico representa la anarquía, la falta de disciplina y el libertinaje.

SITUANDO LOS PLANETAS EN ACUARIO

EL SOL - Da problemas motores, de transmisión eléctrica en las piernas. También dificultades cardiacas, por tendencia teromatosas.

LA LUNA - Da problemas de venas varicosas, encharcamiento en las piernas, mal funcionamiento del sistema autónomo.

MERCURIO - Siendo nervioso, además de mala circulación nerviosa, nos daría trastornos que afectarían a la médula espinal, incluso al cerebro. Calambres, espasmos musculares,

VENUS - Daría venas varicosas, hinchazones de los tobillos y problemas circulatorios. Hidropesía.

MARTE - Rotura y golpes en la tibia y el peroné. También podría dar fiebre en las piernas, envenenamiento en la sangre, sobre todo referido a las piernas. Rotura de gemelos, roturas de ligamentos, del tendón de Aquiles., flebitis.

JÚPITER - Nos daría tobillos hinchados, encharcamiento en las piernas y arteriosclerosis. Colesterolemia y triglicéridos altos.

SATURNO - Daría tobillos y piernas débiles, malformación en dichas piernas. Quizá también debilidad nerviosa, dificultades en la médula espinal y esclerosis múltiple, lupus, reuma, poliomielitis.

URANO - Problemas del sistema neurovegetativo, calambres, torpeza motora.

NEPTUNO - Drogadicción, degeneración ósea.

PLUTÓN - Traumático y herencias derivadas de la familia.

KIRÓN - LUNA NEGRA y sobre todo el de la cola del dragón, todos ellos generan patologías importantes, y el Nodo sur, nos habla de una herencia genético-patológica muy marcada, que puede condicionar la salud de este órgano desde el nacimiento.



Piscis recoge, sobre todo, el aspecto psicológico del zodiaco. Daría neurosis: así como el psicótico es más Escorpio, Piscis sería el neurótico, es hipercrítico y complicado a nivel mental. Fisiológicamente representa los pies y siguiendo la norma, los 15 primeros grados corresponderían al pie izquierdo y los 15 últimos al pie derecho.

Desde el punto de vista psicológico representa las neurosis, los altibajos psicológicos, la droga y la falta de autoestima y el suicidio.

SITUANDO LOS PLANETAS EN PISCIS

EL SOL - Daría problemas nerviosos. Dificultades en los tobillos, pies cavos, pies planos.

LA LUNA - Daría hinchazón de los pies, de los tobillos. También neurosis, inestabilidad psicológica, tendencia al aislamiento.

MERCURIO - Calambres en los pies, hongos. Neurosis, autismo.

VENUS - También daría probablemente reuma en los pies, hinchazones, sabañones, juanetes, y quizá algún problema linfático.

MARTE - Como traumático, da golpes, torceduras, rotura de huesos. En cuanto al aspecto psicológico, muy mal genio, hipercrítica. Tendencia complicada a beber y comer o entrar en riesgos excesivos a través del deseo de autoaniquilamiento.

JÚPITER - Tendría que darnos, hinchazones, inflamaciones y también una tendencia a exagerar, desde el punto de vista psicológico.

SATURNO - Da disfunciones como gota, enfermedades reumáticas, malformaciones óseas y problemas a nivel de piel en los pies. Alcoholismo.

URANO - Debería de dar trastornos de la personalidad.

NEPTUNO - Drogas, alcoholismo, suicidio, tendencia a la irrealidad.

PLUTÓN - Traumático.

KIRÓN - LUNA NEGRA y sobre todo el de la cola del dragón, todos ellos generan patologías importantes, y el Nodo sur, nos habla de una herencia genético-patológica muy marcada, que puede condicionar la salud de este órgano desde el nacimiento.

Esto es un repaso genérico, teniendo en cuenta que hay planetas, sobre todo los lentos, de los que todavía no tenemos estadística comprobada de cómo actúan en las patologías. Podemos trabajar con los planetas interiores, con Saturno, con Júpiter, con Urano, pero más allá no hay una estadística que se pueda comprobar al cien por cien.

Por tanto hay que dejar un poco el tema en el aire y esperar a hacer más estadística.

Para una guía de salud es importante valorar primero los signos y después la posición de los planetas en los signos con sus aspectos. El planeta por sí mismo no define la patología, pero sí tiene unas características genéricas que se pueden vislumbrar y comprobar que:

EL SOL representa el corazón del nativo. Un Sol mal aspectado, esté donde esté, puede dar problemas cardiacos. Es regente de Leo pero no suele dar problemas de columna vertebral. Lo que sí da son problemas en el ojo derecho, como pueden ser glaucoma, cataratas o dificultades en la retina.

LA LUNA tiene que ver con los líquidos del cuerpo, el sistema linfático, el encharcamiento, la hidropesía y todo lo que son acúmulos de líquidos, como pueden ser tumores, quistes y abscesos. El ojo izquierdo. Pero por sí sola no representa el estómago, hay que ir a Cáncer para mayor seguridad, y tampoco las mamas. Es más genérico de lo líquidos y sus acúmulos o malformaciones patológicas.

MERCURIO marcaría el sistema nervioso y también habla del área de la expresión. Si está muy mal aspectado suele dar problemas para la concentración mental en los estudios y para la dislalia.

VENUS es linfático y endocrino y rige sobre todo la tiroides También las gónadas y a veces, enfermedad de tipo venéreo. No suele dar por sí mismo problemas renales, considero que es más linfático y endocrino. Puede dar algún quiste y algún problema en venéreas.

MARTE es nítidamente traumático y febril: fiebres agudas, torceduras, hemorragias, fracturas y fiebres en vasos sanguíneos. - Desde el punto de vista psicológico nos habla de la agresividad.- Las anemias las rige este planeta.

JÚPITER está muy comprobado que es el hígado y los trastornos en la sangre, sobre todo leucemias. Estadísticamente hemos visto que Júpiter tiene mucho que ver en los cánceres. En los nativos que han fallecido por cáncer, sobre todo de naturaleza sanguínea, está muy afectado Júpiter. Parece que al regir la sangre y siendo la sangre el fluido que riega todos los órganos y tejidos, tiene mucho que ver en esa predisposición al cáncer.

SATURNO da el concepto crónico de las cosas y aunque tiene que ver con los huesos, no necesariamente tiene que haber problemas en los huesos estando Saturno mal aspectado. Si se trabaja sólo con Saturno para referirnos a los huesos, probablemente nos equivoquemos. Es Capricornio quien tiene que ver con los huesos. Saturno actuando por sí solo tiene que ver más con piel que con huesos. Representa los procesos mórbidos, lentos, cancerosos y enfermedades largas.

URANO es el que trastorna las cosas, por tanto, es de convulsiones, de calambres, de sobresaltos. Representa el sistema neurovegetativo, la transmisión neuronal. Desde el punto de vista psicológico nos habla de la capacidad alternativa y el espíritu progresista del nativo.

NEPTUNO es el planeta de la toxicidad y de la neurosis. Rige los suicidios y los estados sicóticos.

PLUTÓN. Representa la capacidad regeneradora de los procesos de enfermedad y representa en una pequeña proporción la próstata y el útero.

KIRÓN. Representa el estado genérico del individuo, su capacidad sanitaria y su salud en general. Según donde se ubique; es decir, en el signo que caiga, nos habla de patología en casi todos los casos.

LA LUNA NEGRA. Es casi siempre patológica y se expresa no tanto por sí sola, sino en función del signo donde su ubique.

EL NODO LUNAR. Sobre todo el nodo sur, nos habla de la enfermedad kármica del nativo; la que en la vida anterior le causó la muerte y es muy patológico. El nodo norte también esta vinculado a la salud del nativo en su conexión con su nodo Sur y los planetas que los afligen.

Esto sería el resumen genérico de lo que podría deducirse de la astrología médica. Necesitamos más

estadística, más observación y habría que pedir que el médico se forme más como astrólogo, y el astrólogo como médico. No vale hacer una astrología médica basada en la astrología, ni tampoco vale hacerlo basado sólo en la medicina.

Hay que hacer una síntesis, hacer mucha estadística y no supeditar las enfermedades al patrón astrológico, porque, sencillamente, en cuanto haya nuevos descubrimientos planetarios, van a cambiar las regencias, y atribuir al planeta una patología específica es muy delicado.

Es mejor trabajar con la guía de los signos y también considerar que, de momento hay planetas que sí son definitorios de los estados de salud, como son Kirón, al que circunscribiríamos sobre todo como regente de Virgo, excluyendo a Mercurio. Kirón es patológicamente puro.

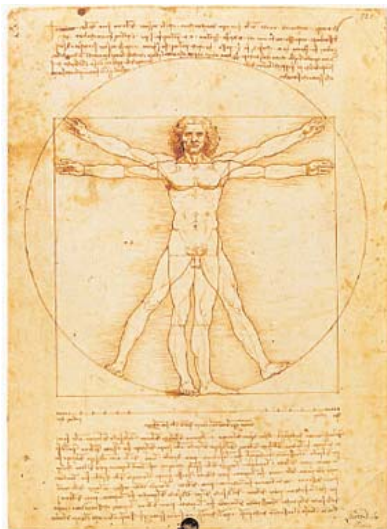
En Astrología médica, es importantísimo los aspectos planetarios. Siempre que tengamos una oposición, cuadratura o quincucio tendremos una predisposición patológica, de más o menos intensidad.

Para la aplicación de los remedios, las pautas terapéuticas, de cómo y cuándo se debe poner una aguja, tomar un producto o generar un cambio, debemos utilizar para procesos cortos, la Luna. Para procesos a más largo plazo, Venus y Mercurio son muy eficaces. Las progresiones por secundarias son también importantísimas, cuando se trata de patologías crónicas.

También aprovechamos el arco Solar e incluso las revoluciones solares para aplicar o establecer un calendario de actuaciones sobre el enfermo.

Y algo que es absolutamente único y maravilloso, y que la Medicina alopática no puede hacer es un CALENDARIO DE RIESGOS. Sólo la Astromedicina puede establecer la evolución patológica de una enfermedad, mediante el sondeo por tránsitos y progresiones. Esto es tan decisivo en medicina preventiva, que podemos decir, que en muchos casos hemos conseguido salvar la vida de varios enfermos.

Como vemos, la Astromedicina requiere de un conocimiento perfecto de la técnica astrológica y una buena formación médica.



PATOLOGIAS Y SUS REMEDIOS

PATOLOGIAS DE ARIES



PATOLOGÍAS CRANEALES

ALTERACIONES DE LA MEMORIA:

AGUDAS Y TRANSITORIAS: Conmociones, epilepsias, Amnesia por intoxicaciones alcohólicas.
(MERCURIO / JUPITER)

OLIGOELEMENTO: LITIO

VITAMINA: COMPLEJO B-100

AMINOÁCIDO: TAURINA, ACETIL-L-CARNITINA

HORMONA: MELATONINA, A.C.T-H.

HOMEOPATÍA: AGARICUS MUSCARIUS, CUPRUM

FITOTERAPIA: ALBAHACA, ARTEMISA, ASPERULA OLOROSA, CARDÍACA, GIRASOL, MUERDAGO, PRIMAVERA, SAUCO

ENZIMA: HIDROLASA

NEUROTRANSMISOR: DOPAMINA, NORADRENALINA

NO PROGRESIVOS: Olvidos benignos del anciano, Síndromes Ansiosodepresivos.

(MERCURIO / SATURNO)

OLIGOELEMENTO: FÓSFORO, LÍTIO

VITAMINA: COMPLEJO B-100

AMINOÁCIDO: ÁCIDO GLUTÁMICO, ACETIL-L-CARNITINA

HORMONA: MELATONINA, A.C.T.H., SOMATOSTATINA.

HOMEOPATÍA: AURUM METALLICUM, CIMICIFUGA, HYPERICUM, IGNATIA MARA.

FITOTERAPIA: CARDÍACA, DÍCTAMO, MIRTO, RETAMA NEGRA.

ENZIMA: HIDROLASA

NEUROTRANSMISOR: NORADRENALINA, DOPAMINA

PERMANENTES (RESIDUALES): Lesiones bilaterales del hipocampo (cirugías de epilepsias, infartos, encefalitis hérpica, anoxia cerebral)

Lesiones bilaterales diencefalo-talámicas (encefalopatía de Wernicke-Korsakoff “ Insuficiencia nutricional debido a la falta de tiamina, trastorno por el uso de alcohol, se caracteriza por debilidad y parálisis repentina de los músculos del ojo, visión doble o imposibilidad para mantenerse de pie; va seguido de perturbaciones de las funciones mentales en forma de confusión, apatía, puede acabar con la muerte del sujeto.”

(MERCURIO / MARTE / PLUTON)

OLIGOELEMENTO: FÓSFORO, CALCIO, LÍTIO

VITAMINA: COMPLEJO B-100

AMINOÁCIDO: ASPARAGINA, ACETIL-L-CARNITINA

HORMONA: MELATONINA, A.C.T.H., SOMATOSTATINA

HOMEOPATÍA: ÁRNICA, ARISTOLOCHIA, BELLIS PERENNIS, CALENDULA, ECHINACEA, HYPERICUM

FITOTERAPIA: GINKO BILOBA, MIRTO.

ENZIMA: HIDROLASA

NEUROTRANSMISOR: DOPAMINA, NORADRENALINA

PROGRESIVAS: Demencias de alzheimer.

(SATURNO / MERCURIO)

OLIGOELEMENTO: CALCIO, FÓSFORO, LITIO

VITAMINA: COMPLEJO B-100

AMINOÁCIDO: L-TIROSINA

HORMONA: MELATONINA, A.C.T.H., SOMATOSTATINA

HOMEOPATÍA: MANGANUM ACETICUM

FITOTERAPIA: CORODALINA

ENZIMA: HIDROLASA

NEUROTRANSMISOR: DOPAMINA, NORADRENALINA

AFASIAS Y ALTERACIONES DEL HABLA:

Son alteraciones del lenguaje y se deben a alteraciones del cerebro. Las alteraciones del habla como la emisión y articulación de sonidos se denominan DISARTRIAS Y DISFONÍAS.

(MERCURIO)

OLIGOELEMENTO: COBRE.

VITAMINA: C-1500 U.I.

AMINOÁCIDO: HISTIDINA

HOMEOPATÍA: AURUM

FITOTERAPIA: APIO, BERZA CON MIEL, CEBOLLA (GARGARISMOS), CENTAURA MENOR, GRASILLA.

AGNOSIA:

La agnosia incluye reconocimientos del significado de ciertos estímulos auditivos y visuales.

(MERCURIO / PLUTON)

OLIGOELEMENTO: COBRE

VITAMINA: B-100

AMINOÁCIDO: HISTIDINA

HOMEOPATÍA: CALCIUM JODATUM, HERPAR SULFURIS, MERCURIUS SOLUBILIS

FITOTERAPIA: ALMENDRO (ACEITE), ORTIGA PURPUREA, SAUCO

APRAXIA:

Incapacidad de ejecutar un movimiento aprendido en respuesta al estímulo apropiado sin que exista otra explicación para ello como parálisis o incoordinación cerebelosa.

Es lo que vulgarmente se denomina mala coordinación de voluntarios o involuntarios de movimientos.

(MERCURIO / URANO)

OLIGOELEMENTO: MAGNESIO

VITAMINA: COMPLEJO B-100

AMINOÁCIDO: GLICINA, CARNITINA, LEUCINA, ORNITINA, TAURINA, VALINA

HOMEOPATÍA: ACIDUM PRICRINICUM

FITOTERAPIA: ALBAHACA, LAUREL, MELISA, ORTIGA (FRICCIONES), ROMERO, TOMILLO.

HEMIASOMATOGNOSÍA:

En las lesiones parietales el paciente puede ignorar groseramente que las extremidades contralaterales son suyas e incluso afirma que hay otra persona con él en la cama.

(MERCURIO)

OLIGOELEMENTO: FOSFORO, CALCIO, LITIO

VITAMINA: COMPLEJO B-100

AMINOÁCIDO: ASPARAGINA, ACETIL-L-CARNITINA

HORMONA: MELATONINA, A.C.T.H.

HOMEOPATÍA: ÁRNICA, ARISTOLOCHIA, BELLIS PERENNIS, CALENDULA, ECHINACEA, HYPERICUM

FITOTERAPIA: GINKO BILOBA, MIRTO.

ENZIMA: HIDROLASA

NEUROTRANSMISOR: DOPAMINA, NORADRENALINA

**INSOMNIOS ASOCIADOS CON TRASTORNOS PSICOFISIOLÓGICOS Y PSIQUIÁTRICOS:
(PLUTON / LUNA / NEPTUNO)**

OLIGOELEMENTO: LÍTIO, MANGANESO, COBALTO

VITAMINA: E-2.500 U.I.

AMINOÁCIDO: L-FENILALANINA, VALINA

HORMONA: MELATONINA

HOMEOPATÍA: AVENA SÁTIVA, COFFEA, LUPULUS, PASSIFLORA INCARNATA, VALERIANA.

FITOTERAPIA: ALQUIMILA, AMAPOLA, ANIS, ALBAHACA, ESPINO ALBAR, ESPLIEGO, LECHUGA, MELISA, MENTA

SINDROMES DOLOROSOS DE HIPERTENSIÓN INTRACRANEAL Y MENÍNGEO

HIDROCEFALIA: dilatación de los ventrículos laterales.

(VENUS / LUNA)

OLIGOELEMENTO: AZUFRE

AMINOÁCIDO: TIROSINA

HOMEOPATÍA: AÑIS MELLIFERA, APOCYNUM, CONVALLARIA, HELLEBORUS NEGER, OLEANDER, SCILLA.

FITOTERAPIA: ALCACHOFA, APIO, AZUZENA, CÁÑAMO DE AGUA, CARDENCHA, CEBOLLA, CEREZO (LOS PEDUNCULOS), COLA DE CABALLO, FRESNO, ROMERO, SAUCO, VELLÓSILLA, ARCILLA TÓPICA.

INFARTOS CEREBRALES:

(MARTE / URANO)

OLIGOELEMENTO: POTASIO.

AMINOÁCIDO: FENILALANINA, TIROSINA

HOMEOPATÍA: ALLIUM SATIVUM, BARIUM CARBONICUM, CRATAEGUS, SECALE CORNUTUM

FITOTERAPIA: GINKO BILOBA

ANEURISMAS:

(MARTE / PLUTON)

LOS REMEDIOS NATURISTAS SON LOS MISMOS QUE PARA LOS INFARTOS

HEMORRAGIAS SUBARACNOIDEAS:

(LUNA / SATURNO)

LOS REMEDIOS NATURISTAS SON LOS MISMOS QUE PARA LOS INFARTOS.

TRANSTORNOS VISUALES:

OLIGOELEMENTO: SELENIO

VITAMINA: A + E + C, BIOFLABONIDES

AMINOÁCIDO: FENILALANINA, LISINA

HOMEOPATÍA: EUFRASIA, GLONINUM

FITOTERAPIA: COLA DE CABALLO (COMPRESAS), EUFRASIA, HINOJO SILVESTRE (COMPRESAS), MIRTIRO (COMPRESAS), MERDAGA, ORTIGA MACHO (COMPRESAS), ARANDANO, GINKO BILOBA.

DIPLOPÍA:

(SOL / LUNA)

TRASTORNOS DE LA PUPILA:**SÍNDROME DE HORNER:**

Interrupción de la vía simpática a cualquier nivel.

PUPILAS DE ARGYL-ROBERTSON: Ambas pupilas están mióticas, irregulares. No responden a la luz ni a fármacos midriáticos, pero está conservado el reflejo de acomodación. Se debe a una lesión en el techo del mesencéfalo. Es típica de la sífilis, pero se presenta también en la diabetes, el alcoholismo, la enfermedad de Lyme, la Esclerosis múltiple y procesos estructurales en la zona.

(VENUS / SOL / LUNA)

TRASTORNOS DE LA VISIÓN: La pérdida de la visión a nivel neurológico suelen ser las secundarias a una isquemia de la arteria oftálmica, un neuropatía óptica o una lesión del resto de la vía óptica.

(MARTE / URANO / SOL / LUNA)

SINDROME VERTÍGINOSO:**VÉRTIGO LABERÍNTICO:**

ENFERMEDAD DE MENIERE: Se atribuye a acumulación de líquido endolinfático. Se caracteriza por un cuadro de sordera progresiva con audición fluctuante, tinnitus y ataques de vértigos, aunque en ocasiones empieza por estos y el resto de los síntomas se asocia después. Durante el ataque de vértigo el paciente tiende a tumbarse sobre el oído sano. Con la repetición de los ataques puede producirse una sordera completa con un estado persistente de desequilibrio.

(LUNA / VENUS)

OLIGOELEMENTO: MANGANESIO, COBALTO

VITAMINA: B + C

AMINOÁCIDO: LISINA

HOMEOPATÍA: ALLIUM CEPA, COCCULUS, CLONIUM, CALCIUM JODATUM, HEPAR SULFURIS, MERCURIUS SOLUBILIS, PULSATILLA.

FITOTERAPIA: AJO (INTRODUCIR), CEBOLLA (VERTER DOS O TRES GOTAS DE CEBOLLA), SAUCO VERDE.

VÉRTIGOS PSICÓGENOS: Suele ser de tipo mareo y cabeza que flota, asociado con ansiedad.

(VENUS / NEPTUNO / LUNA)

OLIGOELEMENTOS: MANGANESIO, COBALTO

VITAMINA: B + C

AMINOÁCIDO: HISTIDINA

HOMEOPATIA: CYPRIPIEDUM PUBESCEUS, NATRIUM CARBONICUM, ZINCUM METALLICUM.

FITOTERAPIA: ALBAHACA (FRICCIÓN CON ACEITE), ESCABIOSA, PASSIFLORA.

PARALISI FACIAL

PARÁLISIS DE BELL: trastornos motores de la sensibilidad, tienen una gran incidencia. Se instaura de forma aguda en 1 o 2 días, percibida por un dolor de intensidad variable retroauricular y mastoideo. Suele ser parcial en el 30 % de los pacientes. El 50 % se recupera de forma completa, pero alrededor de un 50 % queda con sincinesias posparalíticas, el 30% con contractura y el 6 % presenta lágrima de cocodrilo. La patogenia se atribuye a inflamación del nervio en el canal intrapetroso.

(SATURNO)

OLIGOELEMENTO: MAGNESIO

VITAMINA: B

AMINOÁCIDO: TIROSINA

HOMEOPATÍA: CAUSTICUM HAHNEMANNI

FITOTERAPIA: ALBAHACA, LAUREL, MELISA, ORTIGA MACHO, ROMERO, TOMILLO.

TEMBLOR O COREA: Movimientos anormales involuntarios. La corea que son movimientos bruscos e involuntarios, rápidos y contradictorios se le atribuye al exceso actividad dopaminérgica.

El temblor suele ser un movimiento regular entre 4 a 6 HZ, de amplitud moderada y se incrementa cuando el paciente se siente observado o está nervioso, y desaparece cuando está relajado o durante el sueño. Este temblor tiene su origen en una actividad talámica continúa rítmica.

(URANO / MERCURIO)

IDEM QUE PARALISIS DE BELL

TICS: Enfermedad de Gilles de la Tourette, de herencia dominante que en algunos miembros de la familia suele tener una expresión menor y en otros florida.

(URANO / MERCURIO / PLUTON)

IDEM QUE PARALISIS DE BELL

ENFERMEDAD DE PARKINSON: Predominan las alteraciones motoras (acinesia, rigidez y temblor). Puede parecer a cualquier edad aunque es raro por debajo de los 40. Su etiología es desconocida, actualmente se investiga el papel de los agentes tóxicos. El déficit dopaminérgico es el factor más importante para la aparición de los síntomas y desarrollo de la enfermedad, pero hay otros síntomas de neurotransmisores que también se ven alterados.

(SATURNO / MERCURIO / URANO)

OLIGOELEMENTOS: MANGANESIO

VITAMINA: B

AMINOÁCIDO: TIROSINA, FENILALANINA

NEUROTRANSMISOR: FOSFATIDIL COLINA

HOMEOPATIA: MANGANUM ACETICUM

FITOTERAPIA: CORIDALINA, GINKO BILOBA

ENFERMEDAD DE WILSON: enfermedad hereditaria, con el gen defectuoso en el cromosoma 13. Se cree que es un fallo en la incorporación del cobre a una proteína transportadora y en su eliminación biliar. La mayoría de los pacientes se presentan con una enfermedad neurológica junto con una enfermedad hepática asociada o biceversa.

(URANO / JUPITER)

SE TRATARA JUNTO CON LAS ENFERMEDADES DE SAGITARIO.

EPILEPSIAS: Crisis convulsiva generalizada, pueden ser generalizadas, perdiendo el enfermo la consciencia desde el primer momento y crisis parciales o focales son aquellas en las que la pérdida de conocimiento no existe o son incompletas. Los ataques epilépticos suelen ser precedidos por cambios de humor, irritabilidad o alteraciones del sueño o del apetito desde horas o días antes de la crisis.

(URANO / MERCURIO / JUPITER)

OLIGOELEMENTO: LITIO

VITAMINA: B

AMINOÁCIDO: TAURINA

HOMEOPATIA: AGARICUS MUSCARICUS, CUPRUM ACETICUM

FITOTERAPIA: ALBAHACA, ARTEMISA, ASPÉRULA, OLOROSA, CARDÍACA, GIRASOL, MUERDAGO, PRIMAVERA, SAUCO.

ENFERMEDADES INFECCIOSAS DEL SISTEMA NERVIOSO CENTRAL:

MENINGITIS AGUDA PURULENTA (bacteriana): inflamación de las leptomeninges por un agente externo. Si la meningitis no se resuelve inmediatamente la inflamación es sustituida por fibrosis, lo cual provoca una hidrocefalia y paresia de los nervios craneales. El paciente está febril, cefaleas, nauseas, vómitos, rigidez de la nuca y disminución del estado de conciencia, crisis epilépticas y paresia del VI par craneal.

(VENUS / NEPTUNO)

OLIGOELEMENTO: AZUFRE, SILICIO

VITAMINA: A

AMINOÁCIDO: TREONINA

HOMEOPATIA: APIS MELLIFERA, CICUTA VIROSA, HELSENIUM, GLONINUM, STRAMONIUM

MENINGITIS SUBAGUDAS Y CRÓNICAS: La más frecuente es la tuberculosa, su curso es más prolongado.

(SATURNO)

IDEM QUE MENINGITIS AGUDA

ENFERMEDAD DE LYME: Producida por la *Borrelia Burgdorferi*, del reservorio animal. Vía contaminante garrapatas o alimentos cárnicos contaminados por los mismos. Los síntomas son parecidos a la Esclerosis múltiple y la Meningitis.

(VENUS / NEPTUNO)

IDEM QUE MENINGITIS

ESCLEROSIS MÚLTIPLE: Enfermedad del cerebro y de la médula espinal que afecta principalmente a adultos jóvenes y se caracteriza por pérdida de las vainas adiposas (mielina), que envuelven a las fibras nerviosas. Los síntomas varía según la distribución, los más frecuentes son debilidad, incoordinación de movimientos (ataxia), lenguaje escandido (vacilante y monosílabo), oscilación involuntaria de los globos oculares (nistagmo) y temblor grosero.

(URANO / SATURNO)

OLIGOELEMENTO: MANGANESO, MAGNESIO

VITAMINA: B + A

AMINOÁCIDO: HISTIDINA

HOMEOPATIA: ACIDUM PIORINICUM, AMBRA, BORAX, PASSIFLORA INCARNATA

FITOTERAPIA: AJO SERPENTINA, CARDO MARIADO, ROBLE ALBAR

ENCEFALITIS: A los síntomas de la meningitis aguda se le juntan las manifestaciones por afectación encefálica: disminución del nivel de conciencia, confusión mental, mioclonias (sacudidas o contracciones espasmódicas de los músculos)

La principal es la encefalitis herpica.

(VENUS / URANO)

IDEM QUE MENINGITIS.

TUMORES CEREBRALES:

OLIGOELEMENTO: AZUFRE

VITAMINA: A

AMINOÁCIDO: GLUTATIONA, ARGININA

HOMEOPATÍA: CARBO ANIMALIS, CARBO VEGETAVILIS, VISCUM ALBUM, COBALTUM NITRICUM, CONIUM

FITOTERAPIA: AMARANTO RUDO, MIRTO, CENTINODIA, EUCALIPTO, GALIO, NOGAL, OLMO, OROJO VERNAL.

MENINGIOMA: de origen mesodérmico.

(SATURNO)

HEMANGIOBLASTOMA: Es un tumor propio de personas jóvenes, crece en un hemisferio cerebeloso, tiene una base hereditaria.

(SATURNO / PLUTON)

LINFOMAS: A nivel Meningorradicular.

(SATURNO / VENUS)

ADENOMAS DE LA HIPÓFISIS: Son tumores glandulares que crecen en la adenohipófisis.

(SATURNO)

PATOLOGÍAS DE TAURO



PATOLOGÍAS TIROIDEAS

HIPERTENSIÓN TIROIDEA O HIPERTIROIDISMO

1º - ENFERMEDAD DE GRAVES O BASEDOW - Es uno de los hipertiroidismo más comunes. Su sintomatología consiste en bocio, exoftalmos, dermopatía. En la analítica se detecta las llamadas inmunoglobulinas estimulantes de la tiroides TSH.

(JUPITER / URANO)

AMINOÁCIDO: LISINA

VITAMINA: A+E+C+SELENIO

OLIGOELEMENTO: MG-MN

HOMEOPATÍA: ÁRNICA

FITOTERAPIA: CEBOLLA, FITOLOCA, MASTUERZO, TREBOL DE AGUA, OSMUNDA

HORMONA: TSH, MELATONINA, TIROYODOTROPINA.

2º - BÓCIO TÓXICO MULTINODULAR - Es un bocio simple que con el paso de los años se torna hiperactivo. Puede comprimir y desplazar los órganos vecinos. (Traquea, esófago).

(JUPITER / LUNA)

AMINOÁCIDO: L-TIROSINA

VITAMINA: A+E+C+SELENIO

OLIGOELEMENTO: I, CU

HOMEOPATÍA: FUCUS VESICULOSIS, SPONGIA, THYREIODINUM

FITOTERAPIA: ALHOLVA, AZUCENA, CEBOLLA, ESPILANTO, LAMINARIA, ROBLE ALBAR, ESCARAMUJO, SARGAZO VEJIGOSO

HORMONA: TSH, TIROSINA, TIROYODOTROPINA, MELATONINA

3º - ENFERMEDAD DE PLUMMER - Es una variante del bocio tóxico multinodular, no se registra oftalmopatía, ni la existencia de TSI en el plasma. Se presenta un cuadro muy moderado y son frecuentes las complicaciones cardíacas.

(SOL)

AMINOÁCIDO: L-TIROSINA, L- CARNITINA

VITAMINA: A+E+C+SELENIO

OLIGOELEMENTO: POTASIO

HOMEOPATÍA: FUCUS VESICULOSUS, SPONGIA, THYREOIDINUM, GELSEMIUM, OLEANDER

FITOTERAPIA: ALHOLVA, AZUCENA, CEBOLLA, ESPILANTO, LAMINARIA, ROBLE ALBAR, ESCARAMUJO, SARGAZO VEJIGOSO, ESPINO ALBAR, ALLIUM.

HORMONA : TSH, TIROSINA, TIROYODOTROPINA, MELATONINA

4º - ADENOMA TÓXICO (NÓDULO TIROIDEO) - Frecuentes en edades entre 30 y 50 años y con gran incidencia en mujeres. Durante mucho tiempo la manifestación es una tumoración cervical lisa, redondeada y de crecimiento lento, que procede al establecimiento del hipertiroidismo en un tiempo variable.

(VENUS)

AMINOÁCIDO: LISINA

VITAMINA: A+E+C+SELENIO

OLIGOELEMENTO: S, MG, MN, CO

HOMEOPATÍA: SULFUR, CARBO ANIMALIS, CARBO VEGETABILIS

FITOTERAPIA: BERRO, UVA ESPINA, LECITINA DE SOJA, ALLIUM, COLES DE BRUSELAS, COL

HORMONA: TSH, MELATONINA

5º - INSUFICIENCIAS TIROIDEAS O HIPOTIROIDISMO

El cuadro clínico es fatiga fácil, sensibilidad al frío, letargo y malestar general, estreñimiento, pérdida de memoria, parestesias, piel seca, calambres musculares e hinchazón de la cara, bocio.

(LUNA / NEPTUNO / SATURNO)**AMINOÁCIDO:** L-TIROSINA**VITAMINA:** B, A+E+C+SELENIO**OLIGOELEMENTO:** I**HOMEOPATÍA:** ÁRNICA, THYREOIDINUM, IODUM**FITOTERAPIA:** AVENA, MARO, ARANTO, ALGAS KELP, FUCUS**HORMONA:** TSH, MELATONINA**6º - INFLAMACIÓN DE LA TIROIDES:**

Los microorganismos causales suelen ser COCOS PIÓGENOS, ECHERICHIA COLI, BACILOS TÍFICOS. Cualquiera de estos agentes infecciosos puede alcanzar la tiroides en el curso de la septicemia o por propagación desde focos piógenos vecinos, como amigdalitis, flemones del cuello e infecciones dentarías.

(MARTE / NEPTUNO)**AMINOÁCIDO:** CISTEINA**VITAMINA:** A**OLIGOELEMENTO:** CU,S**HOMEOPATÍA:** ABROTANUM, ACIDUM PHOSPHORICUM, CHINA, KALIUM FOSFORICUM**FITOTERAPIA:** TOMILLO, ROMERO, BAMBÚ, AJO, CEBOLLA, LIMÓN, ALOE VERA, CARDO MARIANO, ROBLE ALBAR**7º - TUMORES TIROIDEOS:**

Adenocarcinoma papilar.

(SATURNO / NEPTUNO)**AMINOÁCIDO:** GLUTATIONA**VITAMINA:** A**OLIGOELEMENTO:** S**HOMEOPATÍA:** CARBO ANIMALIS, CONIUM, COBALTUM NITRICUM, VISCUM ALBUM**FITOTERAPIA:** LENTEJA (HARINA),**SUPLEMENTO:** CARTÍLAGO DE TIBURON, ALOE VERA, REISHI, SITAKE**8º - HIPERPARATIROIDISMO:**

Hiposecreción autónoma de hormonas paratiroides (PTH) que provoca hipercalcemia y afectación ósea y renal en grado variable. Suelen deberse a adenomas.

(JUPITER / URANO)**AMINOÁCIDO:** LISINA, GLUTATIONA**VITAMINA:** A+E+C, DOLOMITA**OLIGOELEMENTO:** MG,MN,CA**HOMEOPATÍA:** ÁRNICA**FITOTERAPIA:** IGUAL QUE PARA EL HIPERTIROIDISMO**9º - HIPOPARATIROIDISMO:**

Debido a la disminución de la secreción de PTH, que provoca hipocalcemia, diarreas.

(LUNA / NEPTUNO / SATURNO)**AMINOÁCIDO:** GLUTATIONA**VITAMINA:** A+E+C+SELENIO**OLIGOELEMENTO:** I+CA**HOMEOPATÍA:** ARNICA, THYREOIDINUM, HORMONA PARATIROIDEA, IODUM**FITOTERAPIA:** AVENA, MARO, ARANTO**HORMONA:** PARATIROIDEA,MELATONINA**ENFERMEDADES DE LA RINOFARINGE Y OROFARINGE****INFECCIOSAS:**

1º - ADENOIDITIS AGUDA - Inflamación aguda de la amígdala faríngea por hipertrofia del anillo linfático de WALDEYER. Puede coincidir con una inflamación aguda de las amígdalas palatinas (anginas).

(MARTE / VENUS)

AMINOÁCIDO: TREONINA

VITAMINA: A,C

OLIGOELEMENTO: CU

HOMEOPATÍA: APIS MELLIFERA, BELLADONA, LACHESIS, MERCURIUS SOLUBILIS

FITOTERAPIA: AGRIMONIA, ALTEA, FENOGRECO, HIGUERA, HISOPO, SALVIA, SAUCO,VID, PULMONARIA

2º - FARINGITIS AGUDA - Proceso inflamatorio de la faringe que se presenta con mas frecuencia en enfermos amigdalectomizados por hiperplasia de los folículos linfáticos. Producida por un virus.

(MARTE / VENUS)

AMINOÁCIDO: TREONINA

VITAMINA: C,A

OLIGOELEMENTO: CU-AU-AG

HOMEOPATÍA: AMMONIUM, ARUM TRIPHYLLUM, BRYONIA, CAUSTICUM, HAHNEMANNI, GUAJACUM, MARUM VERUM.

FITOTERAPIA: ACIANO, ALMEZO, DENTARIA, ROBLE ALBAR, ESPLIEGO, SALVIA, VIOLETA, GRASILLA

3º - LARINGITIS POR ENFERMEDADES INFECCIOSAS - Bacilos culpables, sarampión, escarlatina, varicela, difteria.

(MARTE / VENUS)

AMINOÁCIDO: TREONINA

VITAMINA: A , C

OLIGOELEMENTO: CU – AU – AG

HOMEOPATÍA: AMMONIUM CARBONICUM, ARUM TRIPHYLLUM, BRIONIA, HEPAR SULFURIS, JODUM, SPONGIA

FITOTERAPIA: ACIANO, ALMEZO, DENTARIA, ROBLE ALBAR, ESPLIEGO, SALVIA, VIOLETA, GRASILLA.

4º - DISFONÍA LARINGEA:

Alteraciones del tono, el timbre y la intensidad de la emisión de voz por disfunción de las cuerdas vocales. Si su aparición es progresiva paraliza las cuerdas vocales.

(MERCURIO / VENUS)

AMINOÁCIDO: CARNITINA

VITAMINA: B – C

OLIGOELEMENTO: ZN , MN , CO

HOMEOPATÍA: AMMONIUM CARBONICUM, ARUM TRIPHYLLUM, BRIONIA, HEPAR SULFURIS, JODUM, SPONGRIA

FITOTERAPIA: ACIANO, ALMEZO, DENTARIA, ROBLE ALBAR, ESPLIEGO, SALVIA, VIOLETA, GRASILLA

5º - PARALISIS LARINGEA:

Pueden ser uní o bilateral, provocan disfonias y dificultad respiratoria, llegando a provocar una disnea grave.

(MERCURIO / SATURNO)

AMINOÁCIDO: GLICINA, CARNITINA, ISOLEVAL, LEUCINA

VITAMINA: B

OLIGOELEMENTO: SODIO, CALCIO

HOMEOPATIA: ACIDUM PICRINICUM, CAUSTICUM HAHNEMAMAI, CONIUM, GELSENIUM, ACIDUM HYDROCYANICUM, ARNICA

FITOTERAPIA: ALBAHACA (FRICCIONES), ARNICA, COL (APLICACIONES), MUERDAGO, PRIMAVERA OLOROSA

SUPLEMENTO: ISOLEVAL

6º - NÓDULOS DE LAS CUERDAS VOCALES:

Formados por el mal uso de la voz.

(VENUS / MERCURIO)

AMINOÁCIDO: GLUTATIONA

VITAMINA: A

OLIGOELEMENTO: CU – AU – AG

HOMEOPATÍA: THUYA OCCIDENTALIS, TEUCRIUM SCORODONIA, MARUM VERUM

FITOTERAPIA: COLA DE CABALLO, TUYA

7º - PÓLIPOS LARINGEOS:

La diferencia ante los nódulos es que los pólipos tienen un sustrato inflamatorio con edema crónico ocasionado no solo por el mal uso de la voz sino por el tabaco y alcohol.

(NEPTUNO / MERCURIO)

AMINOÁCIDO: GLUTATIONA

VITAMINA: A+E+C+SELENIO

OLIGOELEMENTO: S

HOMEOPATÍA: THUYA OCCIDENTALIS, TEUCRIUM SCORODONIA, MARUM VERUM, CALCIUM CARBONICUM, HAHENEMANI, COCCUS CACTI, VIOLA TRICOLOR, BARIUM JODATUM

FITOTERAPIA: COLA DE CABALLO, TUYA, ROSA CANINA , ROSA ENCARNADA, CALENDULA, BISTORTA, NISPERO, VARA DE ORO, HIGUERA

8º - LARINGOCELE:

Tumor formado por la dilatación del ventrículo laríngeo de MORGAGNI de etiología congénita consiste en un divertículo dilatado por el esfuerzo. Se encuentran en tosedores, sopladores de vidrio, músicos de instrumentos de viento.

(VENUS / NEPTUNO)

AMINOÁCIDO: GLUTATIONA

VITAMINA: A , C

OLIGOELEMENTO: S

HOMEOPATIA: CARBO ANIMALIS, CONIUM, CABALTUM NITRICUM, VISCUM ALBUM

FITOTERAPIA: LENTEJA (HARINA)

SUPLEMENTO: CARTÍLAGO DE TIBURON, ALOE VERA, REISHI, SITAKE

9º - CARCINOMA

IDEM AL NÚMERO ANTERIOR Nº 8

LESIONES ACOPLADAS AL PLANO OSEO MUSCULAR

1º - PARESTESIAS DE MIEMBROS SUPERIORES:

Dolores recurrentes sobre todo en periodos de inactividad en brazos, codos, muñecas y dedos. Provocados por el aplastamiento del nervio raquídeo por repercusión de vértebras cervicales, dorsales.

(MARTE / SATURNO / URANO)

AMINOÁCIDO: ISOLEUCINA, LEUCINA, CARNITINA

VITAMINA: B – C- E

OLIGOELEMENTO: MG

HOMEOPATIA: ACIDUM PICRINICUM, GELSINIUM, CAUSTICUM HAHNEMAMMI, CONIUM, PLUMBUM ACETICUM

FITOTERAPIA: ALBAHACA, LAUREL, MELISA, ORTIGA, ROMERO, TOMILLO

SUPLEMENTO: GINKO BILOBA, ISOLOVAL

2º - PÉRDIDA DE VASCULARIZACIÓN EN BRAZOS Y CABEZA: FLEBITIS

Dolores recurrentes de cabeza y miembros superiores, brazos, codos y muñecas ocasionados por el compromiso vascular bien a nivel óseo o muscular.

(MARTE / LUNA)

AMINOÁCIDO: CISTEINA

VITAMINA: C , A /// **OLIGOELEMENTO:** MN,CU,CO

HOMEOPATÍA: AESCULUS, HAMAMELIS, LACHESIS, SABADILLA, VÍPERA BERUS

FITOTERAPIA: GINKO BILOBA, ABEDUL BLANCO, CASTAÑO DE DIAS, LIMONERO, MELILOTO, OLIVO, SENECIO, AJO, CEBOLLA

PATOLOGÍAS DE GEMINIS



PATOLOGÍAS DEL APARATO RESPIRATORIO:

1º - INSUFICIENCIA RESPIRATORIA:

Alteraciones del intercambio alveolar de Oxígeno, descenso de los niveles de O₂ en sangre arterial. Bien en reposo como en esfuerzo.

(NEPTUNO / SATURNO)

AMINOÁCIDO: GLUTATIONA

OLIGOELEMENTO: CU – AU – AG, S

VITAMINA: BETA CAROTENO

FITOTERAPIA: CONSUELDA, ERISIMO, HIGUERA, LINO, MIRTO, OLIVO, PARIETARIA, PORTULACA, VID, BERRO, TOMILLO

HOMEOPATIA: ANTIMONIUM, ARSENICOSUM, BELLADONA, SILICEA

2º - DISTRÉS RESPIRATORIO DEL ADULTO O EDEMA PULMONAR:

Incremento de la presión hidrostática intravascular (insuficiencia cardíaca izquierda y estenosis mitral) la cual se transmite a los capilares pulmonares. También están afectadas las venas pulmonares.

(MARTE / LUNA / SOL)

AMINOÁCIDO: GLUTATIONA, CARNITINA

OLIGOELEMENTO: CU – AU – AG, MG

VITAMINA: B, BETA CAROTENO

FITOTERAPIA: CONSUELDA, ERISMO, HIGUERA, LINO, MIRTO, OLIVO, PARIETARIA, PORTULACA, VID, BERRO, TOMILLO

HOMEOPATIA: ANTIMONIUM, ARSENICOSUM, BELLADONA, SILICEA

3º - TRANSTORNOS DE LA RESPIRACIÓN DURANTE EL SUEÑO. SINDROME DE APNEA DEL SUEÑO.

Cese del flujo aéreo por boca y nariz durante un periodo de tiempo superior a 10 o 15 segundos, producidos especialmente en fase REM, con falta de O₂ arterial. Se produce por obstrucción de la vía aérea superior, falta de actividad de los músculos inspiratorios.

(NEPTUNO / SATURNO)

AMINOÁCIDO: TIROSINA, FENILALANINA, GLICINA

OLIGOELEMENTO: CU – AU – AG, MG, LI

VITAMINA: B

FITOTERAPIA: CONSUELDA, ERISMO, HIGUERA, LINO, MIRTO, OLIVO, PARIETARIA, PORTULACA, VID, BERRO, TOMILLO

HOMEOPATIA: ANTIMONIUM, ARSENICOSUM, BELLADONA, SILICEA

4º - FÍSTULAS ARTERIOVENOSAS PULMONARES:

De origen hereditarios, son malformaciones vasculares anómalas intrapulmonares.

(PLUTON / LUNA)

AMINOÁCIDO: CISTEINA

OLIGOELEMENTO: MG, MN, ZN

VITAMINA: A + E + C + SELENIO, BETA CAROTENO

FITOTERAPIA: ORTIGA, TOMILLO, ROMERO, SALVIA, PULMONARIA

HOMEOPATÍA: CARBO ANIMALIS, CARBO VEGETABILIS, SULFUR

ALTERACIONES AGUDAS PULMONARES:

1º - HIPERTENSIÓN ARTERIAL PULMONAR:

La función principal de la circulación pulmonar es proporcionar la cantidad adecuada de sangre a las unidades respiratorias terminales para que se produzca el intercambio gaseoso. Además sirve como reservorio de sangre para el ventrículo izquierdo.

Los síntomas son disneas de esfuerzo, fatigabilidad fácil, síncope de esfuerzo que puedan ser

secundarios al trastorno del ritmo cardíaco, tos, disfonías por compresión del nervio recurrente laríngeo.

(MARTE / URANO)

AMINOÁCIDO: GLUTATINA, CARNITINA

OLIGOELEMENTO: MG, LI, CU – AU - AG

VITAMINA: BETA CAROTENO, B

FITOTERAPIA: MELILOTUS, SALVIA, TILA, CAMOMILA, MANZANILLA, AMAPOLA

HOMEOPATIA: MELILOTUS HOMMACORD, ALLIUM SATIVUM, AURUM METALICUM, BARIUM JODATUM, VISCUM ALBUM

2º - TROMBOEMBOLISMO PULMONAR:

Infarto pulmonar, debido a un coagulo o trombo.

(JUPITER / MARTE / URANO)

AMINOÁCIDO: CISTEINA, CARNITINA

OLIGOELEMENTO: CU – AU – AG

VITAMINA: A+E+C+SELENIO

FITOTERAPIA: ARNICA, ARROZ, CEBOLLA, FUMARIA, LIMONERO, ZANAHORIA

HOMEOPATÍA: AESCULUS, HAMMAMELIS, LACHESIS, VÍPERA VERUS

3º - HEMORRAGIAS PULMONARES:

(LUNA)

AMINOÁCIDO: CARNITINA, GLUTATIONA

OLIGOELEMENTO: CU – AU – AG

VITAMINA: A+E+C+SELENIO

FITOTERAPIA: ARNICA, ARROZ, CEBOLLA, FUMARIA, LIMONERO, ZANAHORIA

HOMEOPATIA: AESCULUS, HAMMAMELIS, LACHESIS, VÍPERA VERUS

PATOLOGIAS INFECCIOSAS:

1º - NEUMONÍA:

Proceso inflamatorio del parenquima pulmonar de causa infecciosa. Se caracteriza a nivel radiológico por múltiples cavidades de diámetro inferior a 1 cm.

(MARTE / LUNA / VENUS)

AMINOÁCIDO: GLUTATIONA

OLIGOELEMENTO: CU – AU – AG, S , MG

VITAMINA: A+E+C+SELENIO, BETA CAROTENO

FITOTERAPIA: AZUCENA, LÍRIO FLORENTINO, SANÍCOLA, VIOLETA, PENSAMIENTO

HOMEOPATÍA: BRYONIA, JODUM, PYROGENIUM, TARTARUS ENÉTICUS

2º - ABCESO PULMONAR:

Necrosis del parenquima pulmonar. Radiológicamente se traduce por una cavitación mayor de 1 cm de diámetro. De origen microbiano- bacteriano entre ellos la tuberculosis.

La destrucción del parenquima pulmonar se debe a la secreción por los órganos implicados de toxinas y enzimas.

Síntomas : tos insistente e irritación, esputo mucopurulento.

(NEPTUNO / LUNA)

AMINOÁCIDO: CISTEINA, GLUTATIONA

OLIGOELEMENTO: CU – AU – AG, S

VITAMINA: BETA CAROTENO , A+E+C+ SELENIO

FITOTERAPIA: LENGUA DE BUEY, LENGUA DE PERRO, LLANTÉN, NOGAL, OLÍGALA, GORDOLOBO

HOMEOPATÍA: ARSENICUM JODATUM, CALCIUM HYPOPHOSPHOROSUM, ONAJACUM, HAMMAMELIS, PHOSPHORUS, TEREBINTHINA

3º - MICOSIS PULMONAR:

Infección producida por el hongo ASPERGILLUS, MUCOR, CANDIDA. Sobre todo en individuos inmunodeprimidos.

(NEPTUNO / VENUS)**AMINOÁCIDO:** CISEINA, GLUTATIONA**OLIGOELEMENTO:** CU – AU – AG, S, SILICIO**VITAMINA:** BETA CAROTENO , A+E+C+SELENIO**FITOTERAPIA:** LENGUA DE BUEY, LENGUA DE PERRO, LLANTÉN, NOGAL, OLÍGALA, GORDOLOBO**HOMEOPATÍA :** ARSENICUM JODATUM, CALCIUM, HYPOPHOSPHOROSUM, ONALACUM, HAMMAMELIS, PHOSPHORUS, TEREBINTHINA**4º - PARASITOSIS PULMONAR, HIDATIDOSIS:**

Producido por HELMINTOS Y PROTOZOOS, contaminación vía aérea, salivar o por ingesta de carnes contaminantes en especial ovejas del mediterráneo. Habita en el I.D. del ganado ovino y bovino. Primer órgano diana de infección es el hígado, segundo el pulmón.

Los quistes se forman en el lóbulo inferior pulmonar derecho. Oscilan de 1 a 10 cm de diámetro, cuando se rompen originan una infección.

(NEPTUNO / VENUS)**AMINOÁCIDO:** CISTEINA, GLUTATIONA**OLIGOELEMENTO:** S , SILICIO**VITAMINA :** A+E+C+SELENIO, BETA CAROTENO**FITOTERAPIA:** LENGUA DE BUEY, LENGUA DE PERRO, LLANTÉN, NOGAL, OLÍGALA, GORDOLOBO**HOMEOPATÍA:** ARSENICUM JODATUM, CALCIUM, HYPOPHOSPHOROSUM, ONALACUM, HAMMAMELIS, PHOSPHORUS, TEREBINTHINA**ENFERMEDADES OBSTRUCTIVAS CRÓNICAS****1º - BRONQUITIS:**

Tos y expectoración al menos 3 meses al año, por un periodo mínimo de 2 años consecutivos. El paciente no le da importancia achacándola al tabaco o alergias.

(LUNA)**AMINOÁCIDO:** CISTEINA**OLIGOELEMENTO:** CU – AU – AG, MG**VITAMINA:** A+E+C+SELENIO, BETA CAROTENO**FITOTERAPIA:** CONSUELDA, ERÍSIMO, HIGUERA, LINO, MIRTO, OLIVO, PARIETARIA, VID**HOMEOPATÍA:** BRYONIA, DROSERA, IPECACUANHA, STICTA PULMONARIA**2º - ENFISEMA:**

La dilatación anormal y permanente de los espacios aéreos distales al bronquiolo con destrucción de las paredes alveolares. Limitación del flujo respiratorio, colapso aéreo, disnea.

(JUPITER / LUNA)**AMINOÁCIDO:** CISTEINA, GLUTATIONA**OLIGOELEMENTO:** MG, MN, ZN**VITAMINA :** BETA CAROTENO, A+E+C+SELENIO**FITOTERAPIA:** GRASILLA, HISOPO, PIE DE GATO**HOMEOPATIA:** ANTIMONIUM ARSENICOSUM, BELLADONA, SILICEA**3º - ASMA E HIPERREACTIVIDAD BRONQUIAL:**

Respuesta exagerada con tos, disneas y sibilancias de las vías aéreas frente a diversos estímulos y que se manifiestan por obstrucción difusa del flujo aéreo, reversible espontáneamente.

(NEPTUNO / VENUS)**AMINOÁCIDO:** GLUTATIONA**OLIGOELEMENTO:** CU – AU – AG**VITAMINA:** A+E+C+SELENIO, BETA CAROTENO**FITOTERAPIA:** ADIANTE NEGRO, BARBA DE BOSQUE, CANNEDRIO, CENTAURA MAYOR, ERISIMO, TILO, MADRESELVA**HOMEOPATÍA:** GRINDELIA, LACTUCA

4º - FIBROSIS QUÍSTICA:

De base heredada, los primeros síntomas aparecen en la infancia con infecciones recurrentes pulmonares, tos y expectoración.

(PLUTON / SATURNO / LUNA)

AMINOÁCIDO: CISTEINA, GLUTATIONA, CARNITINA

OLIGOELEMENTO: MN, MG, S, SILICIO

VITAMINA: A+E+C+SELENIO, BETA CAROTENO

FITOTERAPIA: ALQUIMILA, BOLSA DE PASTOR, MILENRAMA

HOMEOPATÍA: SULFUR, ARSENICUM ALBUM, SILICEA, CARBO ANIMALIS, CARBO VEGETABILIS

5º - NEUMOTÓRAX:

Aire en el espacio pleural debido a comunicación entre alvéolos y espacio pleural, presencia de microorganismo productores de gas en este espacio.

(MARTE / VENUS / URANO)

AMINOÁCIDO: CISTEINA, GLUTATIONA

OLIGOELEMENTO: CU – AU – AG, S, SILICIO

VITAMINA: A+E+C+SELENIO, BETA CAROTENO

FITOTERAPIA: CARDO ROJO, CARDO SANTO, FARGARA, GAYOMBA, GIRASOL, ORTIGA, VERBENA

HOMEOPATÍA: ARSENICUM JODATUM, ASCLEPIA TUBEROSA, RANUNCULUS BULBOSOS, SPIRAEA ULMARIA

ENFERMEDADES INTOXICATIVAS

1º - SILICOSIS:

Inhalación de silicio libre, los dos elementos más abundantes en la corteza terrestre son el silicio y el oxígeno, la unión de silicio + oxígeno forma el mineral SIO₂ conocido con el nombre de silicio.

Los síntomas son insuficiencia respiratoria.

(NEPTUNO / PLUTON)

AMINOÁCIDO: GLUTATIONA CISTEINA

OLIGOELEMENTO: S, SILICIO, CU – AU - AG

VITAMINA: A+E+C+SELENIO, BETA CAROTENO

FITOTERAPIA: ORTIGA, TOMILLO, ROMERO, SALVIA, AJO, CEBOLLA

HOMEOPATÍA: SILICIO, SULFUR, ARSENICUM ALBUM, ALLIUM CEPA, ALLIUM SATIVUM

2º - ABESTOSIS:

Enfermedad pulmonar intersticial debido a la exposición al ASBESTO O AMIANTO. Síntomas de insuficiencia respiratoria.

(NEPTUNO)

IDEM QUE SILICOSIS

3º - POR DROGAS O MEDICACIÓN:

(NEPTUNO / JUPITER)

IDEM QUE SILICOSIS Y ABESTOSIS

TUMORES PULMONARES

4º - CARCINOMA:

(SATURNO)

AMINOÁCIDO: GLUTATIONA

OLIGOELEMENTO: CU – AU – AG

VITAMINA: A+E+C+SELENIO, BETA CAROTENO

FITOTERAPIA: EQUINACEA, LENTEJA (SEMILLA EN CATAPLASMA), ARCILLA, CARBON VEGETAL, SILICEA

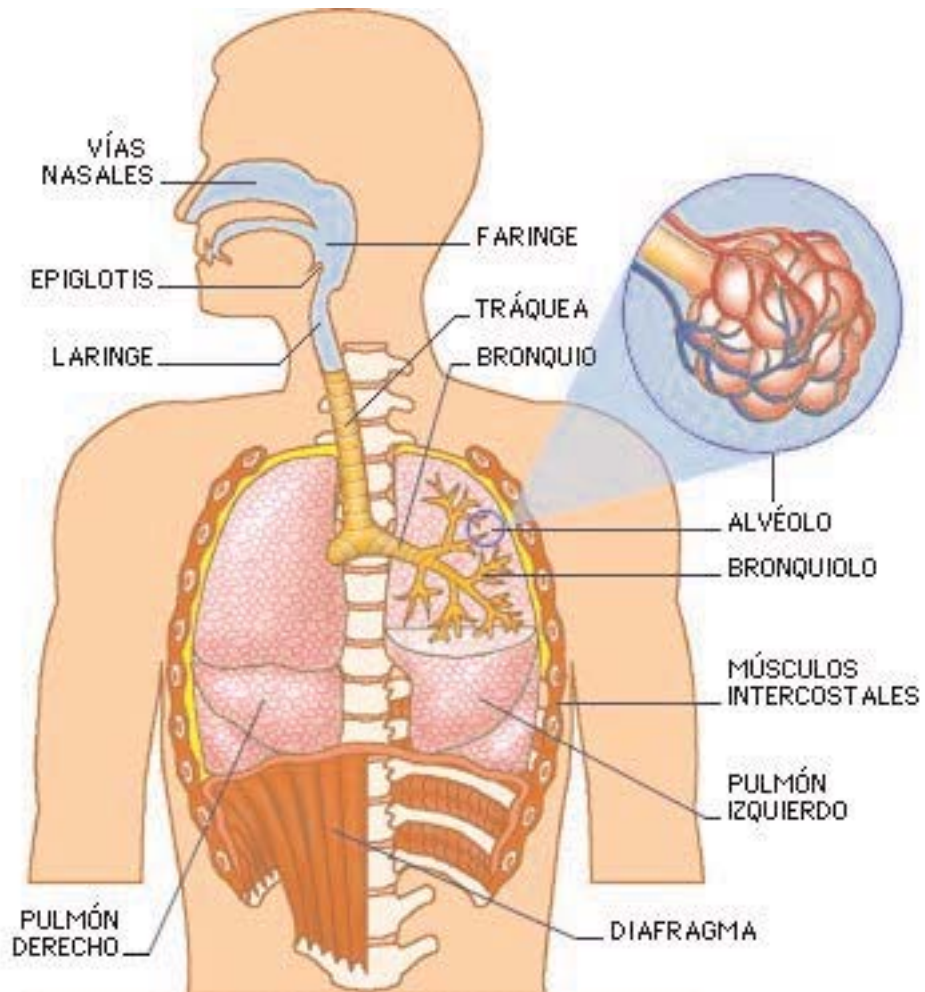
HOMEOPATIA: CARBO VEGETABILIS, CARBO ANIMALIS, SULFUR

SUPLEMENTO: CARTÍLAGO DE TIBURON, REISHI, SITAKE, UÑA DE GATO , ALOE VERA.

5º - ADENOCARCINOMA:

Un nódulo bien definido, su foco principal es a nivel pleural, a veces se desarrolla sobre cicatrices pulmonares.

IDEM QUE CARCINOMA



PATOLOGÍAS DE CÁNCER



PATOLOGÍAS GÁSTRICAS:

ENFERMEDADES DEL ESÓFAGO:

Clínicamente la patología esofágica se expresa por disfagia (la dificultad o molestias subjetivas que acompañan la deglución), dolor y regurgitaciones, aislada o conjuntamente; La presencia de cualquiera de ellos debe hacernos pensar ineludiblemente en enfermedades del esófago. Otros síntomas como los de origen respiratorio o la pérdida de peso, expresan situaciones evolutivas o complicadas de la patología esofágica primaria

1º - ENFERMEDADES OBSTRUCTIVAS MOTORAS ESOFÁGICAS: Son alteraciones de la movilidad esofágica causadas por una alteración de los mecanismos de control neurohormonal o muscular del cuerpo esofágico y de sus esfínteres. Como por ejemplo la **ACLASIA** que se traduce en la falta de peristaltismo esofágico, aparece a cualquier edad pero sobre todo entre 30 a 60 años sin predilección de sexo.

(MERCURIO / URANO)

AMINOÁCIDO: CARTINA, GLICINA, ORNITINA

OLIGOELEMENTOS: MG, MN

VITAMINA: B

HOMEOPATÍA: ABROTANO, ACIDUM PHOSPHORICUM, CHINA, KALIUM PHOSPHORICUM

FITOTERAPIA: ABROTANO, APIO SELVESTRE, COMINO, HINOJO, ROMERO, VERONICA MACHO.

2º - ENFERMEDADES QUE CURSAN CON OBSTRUCCIÓN MECÁNICA: Como la **ESTENOSIS PÉPTICAS O ESÓFAGO DE BARRETT** Que se caracteriza por estrechamiento de la luz esofágica debido a fibrosclerosis de la pared esofágica, edema y espasmo musculares.

Otra patología caracterizante es la derivada de los **ANILLOS DE SCHATZKI Y MEMBRANAS ESOFÁGICAS** Clínicamente son disfagias intermitentes a los alimentos sólidos, patologías puramente de mucosas y submucosas están relacionadas muy directamente con las anemias ferropénicas.

(JUPITER)

AMINOÁCIDO: ORNITINA, SERINA, ARGININA, HISTIDINA, LISINA, METIONINA

OLIGOELEMENTO: CU, AU, AG, FE

VITAMINA: B+C

HOMEOPATIA: FERRUM METALLICUM, MANGANUM ACETICUM

FITOTERAPIA: ALCACHOFA, ACEDERA, AVENA, FRESERA, HINOJO, LECHUGA, NARANJO AMARGO, ORTIGA MACHO.

3 - ESOFAGITIS POR REFLUJO: Alteraciones que sobre la mucosa esofágica provoca el reflujo, entendiéndose este como el paso retrógrado del contenido gástrico/ intestinal hacia el esófago sin relación con el vómito.

(LUNA)

AMINOÁCIDO: ACIDUM GLUTÁMINICO, HISTIDINA

OLIGOELEMENTO: CU, AU, AG

VITAMINA: A+E+C+SELENIO

HOMEOPATIA: CARBO ANIMALIS, BIABUTUM SUBNITRICUM, HIDRASTRIS CANADIENSIS, LICOPODYUM, NUS VÓMICA

FITOTERAPIA: AUMBRETA, AMELO, BARDANA, CALENDULA, CAMEDRIO, CEBADA, CENTAURA MAYOR, CORNEJO, GORDOLOBO, MARRUBIO

4º - ESOFAGITIS CAÚSTICAS: Inflamación de la pared del esófago por la acción de un cáustico que actúa desde la propia luz del esófago. Ocasionada normalmente por accidentes domésticos, la ingesta de lejía, etc.

(NEPTUNO / MARTE)

AMINOÁCIDO: ASPARAGINA

OLIGOELEMENTO: AZUFRE Y SILICIO

VITAMINA: A+E+C+SELENIO

HOMEOPATIA: SULFUR, CARBON VEGETAL, CARBON ANIMAL, ARSENICUM ALBUM

FITOTERAPIA: ALCACHOFA, ANANA, FRAMBUESO, MENTA PIPERITA, NARANJO AMARGO.

5º- ESOFAGITIS INFECIOSA: Suelen ser moniliásicas y herpéticas, también por inmunodepresiones bien medicamentosas por el uso excesivo de corticoides y antibióticos o por deficiencias o carencias endocrinas.

(VENUS / NEPTUNO)

AMINOÁCIDO: LISINA, ORNITINA, CISTEINA, GLUTATIONA , METIONINA

OLIGOELEMENTO: CU,AU,AG, AZUFRE, SILICIO

VITAMINA: A+E+C+SELENIO

HOMEOPATÍA: CARBO VEGETABILIS, THUJA OCCIDENTALIS.

FITOTERAPIA: EQUINACIA, BAMBÚ, ORTIGA, AJO, CEBOLLA, TOMILLO, SALVIA.

6º - PERFORACIÓN ESOFÁGICA O SÍNDROME DE BOERHAAVE: Lo peligroso no es la perforación de todas las capas esofágicas, sino la infección consiguiente de la cavidad mediastínica.

(MARTE / URANO)

IGUAL QUE EL Nº 4 – ESOFAGÍTIS CAÚSTICA

7º - HERNIAS DE HIATO: Compresión de la última parte del esófago y primera del estómago, justo en la escotadura del hiato, por el músculo diafragma. La patología viene dada por poca musculatura abdominal y diafragmática la cual no tiene la suficiente potencia para mantener al estómago en su sitio y este por la presión pulmonar sube hacia arriba y es comprimido por el diafragma.

(MERCURIO / MARTE)

AMINOÁCIDO: ASPARAGINA, HISTIDINA, LISINA

OLIGOELEMENTO: CU,AU,AG

VITAMINA: ES CONTRAPRODUCENTE

HOMEOPATÍA: ACIDUM FORNICICUM, ANACARDIUM, ARGENTUM NITRICUM, MANDRAGORA, NUS VÓMICA

FITOTERAPIA: BARDANA, CARPINO, COL, CONSUELDA, MANZANO, OLIVO, ORTIGA MACHO

ENFERMEDADES DEL ESTÓMAGO:

La mayoría de las enfermedades gástricas vienen ponderadas por las gastritis tanto agudas como crónicas.

Se denomina gastritis a cualquier inflamación de la mucosa gástrica de forma aguda o crónica.

1º - GASTRÍTIS AGUDA: La inflamación de la mucosa es de carácter agudo, caracterizada por edema y congestión de variable intensidad, y limitada al epitelio. Pueden ser exógenas y endógenas. La sintomatología es, dolor epigástrico, anorexia, mareos y vómitos ocasionales que cesan cuando se ha expulsado el contenido.

(MARTE / URANO)

AMINOÁCIDO: LISINA, HISTIDINA, ASPARAGINA

OLIGOELEMENTO: CU, AU, AG

VITAMINA: ES CONTRAPRODUCENTE

HOMEOPATÍA: ANACARDIUM, ARGENTUM NITRICUM, ACIDUM FORNICICUM, NUS VÓMICA, PHOSPHORUS

FITOTERAPIA: BARDANA, CARPINO, COL, CONSUELDA, OLIVO, ZANAHORIA

SUPLEMENTO: ARCILLA

2º - GASTRÍTIS HEMORRÁGICA: Es una forma especial de gastritis aguda, es más frecuente, a menudo grave hasta mortal. También entran las erosiones y úlceras múltiples de la mucosa gástrica, incluyendo también úlceras por estrés.

(MARTE / URANO / JUPITER)

IDEM

GASTRITIS CRÓNICA

Inflamación inespecífica de la mucosa del estómago, se caracteriza con lesiones crónicas, localizadas en el antro el cuerpo o los dos. A menudo es progresiva por lo que puede evolucionar en atrofia gástrica.

1º - GASTRÍTIS CRÓNICA SUPERFICIAL: En los casos más ligeros consiste en una infiltración ligera de linfocitos y células plasmáticas en el epitelio superficial. En los casos más graves esta infiltración es más intensa y llega hasta la lámina propia. Las células profundas no están afectadas.

(URANO / JUPITER)

IDEM

2º - GASTRÍTIS CRÓNICA ATRÓFICA: La mucosa tiende a la atrofia. Las glándulas de la mucosa gástrica están alteradas, irregulares de forma y disminuidas en número.

(URANO / JUPITER / SATURNO)

IDEM

3º- HIPERPLÁSIA DE LA MUCOSA GÁSTRICA Y GASTRÍTIS HIPERTRÓFICA: Hipertrofia de los pliegues gástricos.

(SATURNO / NEPTUNO)

IDEM

ÚLCERA GÁSTRICA

Está íntimamente emparentada con la úlcera duodenal. Excavación redondeada con un diámetro de 0,3 - 2 cm. Con los bordes ligeramente enrojecidos y prominentes y un fondo de color grisáceo o blanco amarillento.

Las úlceras gástricas están casi siempre localizadas en la curvatura menor cerca de la cisura angularis.

1º - ÚLCERA PÉPTICA: Engloba dos entidades distintas la úlcera gástrica y duodenal. Ocasionado por *Helicobacte pylori*.

(MARTE / NEPTUNO / SATURNO)

IDEM

ÚLCERA DUODENAL

Lo peor de la úlcera duodenal son las complicaciones que emergen tras la misma. cini Hemorragias, perforaciones, penetraciones (hay que sospechar esta patología cuando el dolor se irradie hacia la espalda. El cráter puede penetrar en cualquier órgano vecino, pero lo más frecuente es la perforación en el páncreas, con discreta elevación de la amilasa.) Estenosis, irritabilidad, malignización.

Los tratamientos alopáticos de cualquier tipo de úlceras consisten en antiácidos, omeprazol, sucralfato, prostaglandinas, bismuto coloidal.

(MARTE / JUPITER / URANO)

IDEM

PATOLOGÍA DE LA MAMA

Es un órgano dinámico con una clara hormonodependencia, en el que los esteroides sexuales de sempeñan un papel primordial en su normal desarrollo y en la patología que presenta.

1º - PROCESOS INFLAMATORIOS MAMARIOS: MASTITIS.

Si no hay abscesos el tratamiento médico es cloxacilina. El absceso es quirúrgico. También suelen producirse por un traumatismo desencadenando una reacción inflamatoria local con necrosis grasa.

(MARTE / VENUS / LUNA)

AMINOÁCIDO: ORNITINA, GLUTATIONA

OLIGOELEMENTO: AZUFRE, SILICIO, CU,AU,AG

VITAMINA: A+E+C+SELENIO

HOMEOPATÍA: CROTON TIGLIUM, EQUINACEA, MERCURIUS SOLUBILIS

FITOTERAPIA: HABA, HIERBA DE CARDINA, HINOJO, LENTEJA, LINO, MALBA, PLÁTANO, SAUCO, TRIGO, BERBENA, TODO ESTOS PUEDEN ESTAR EN CATAPLASMA

2º - DISPLASIA MAMARIA: Llamada también enfermedad fibroquística. Engloba un conjunto de alteraciones del epitelio y estroma mamario. Según su predominio se divide en fibrosis quística o adenosis. Se detecta en un 25 % de las mujeres premenopáusicas y se manifiesta por dolor bilateral en la fase premenstrual.

La punción y aspiración del quiste es el tratamiento y el diagnóstico. Se recomienda seguimiento anual. El tratamiento clínico consiste en progesterona tópica, y danazol.

(MARTE / SATURNO / PLUTON)

IDEM

3º - FIBROADENOMA: Es el tumor benigno más frecuente, se presenta en la juventud y suele ser único, aunque en ocasiones suele ser múltiple y bilateral.

Son tumoraciones nodulares, bien definidas, rodadoras y no adheridas a planos profundos. El tratamiento definitivo es la Exéresis.

(VENUS)

IDEM

4º - PAPILOMA: Son raras y se caracterizan por una proliferación epitelial en la pared de los galactóforos. Generalmente no son palpables y se caracterizan por producir secreción serosa, serosanguinolenta o hemorrágica por el pezón.

El diagnóstico es por galactografía. El tratamiento es quirúrgico con Exéresis que incluye todos los galactóforos del pezón.

(MARTE / VENUS)

AMINOÁCIDO: ORNITINA, CISTEINA, GLUTATIONA, LISINA, METIONINA

OLIGOELEMENTO: CU,AU,AG, AZUFRE Y SILICIO

VITAMINA: A+E+C+SELENIO

HOMEOPATÍA: SULFUR, SILICIO, ALLIUM CEPA, ALLIUM SATIVUM

FITOTERAPIA: BAMBÚ, ORTIGA, CEBOLLA, AJO, HENO.

5º - CANCER MALIGNO DE MAMA: El carcinoma de mama es la Neoplasia más frecuente en la mujer. La etiología es desconocida aunque se asocia a algún tipo de virus, atrofia tímica, radiaciones, quimioterapéuticos o inmunosupresores.

Los síntomas son, tumoración, dolor, secreción por el pezón o alteraciones cutáneas.

El tratamiento consiste en la mastectomía parcial o completa.

(SATURNO / PLUTON / NEPTUNO)

AMINOÁCIDO: GLUTATIONA

OLIGOELEMENTO: CU,AU,AG

VITAMINA: A+E+C+SELENIO

FITOTERAPIA: EQUINACEA, MADRESELVA, ABROTANO, AJO

HOMEOPATIA: COBALTUM NITRICUM, CONIUM, KALIUM YODATUM, CARBO ANIMALIS

SUPLEMENTO: CARTILAGO DE TIBURÓN, REISHI, SITAKE, NORMOFEM

PATOLOGÍAS DE LEO



PATOLOGÍAS DEL CORAZÓN:

1º- INSUFICIENCIAS CARDÍACAS: Cualquier patología cardíaca puede ser causante de una insuficiencia cardíaca. El primer órgano que experimenta el fallo cardíaco es el pulmón, cuando falla la aurícula izquierda (estenosis mitral), la repercusión sobre venas pulmonares es inmediata. Cuando falla en ventrículo izquierdo la contención de la válvula mitral es básica y en cuanto falla el proceso se acelera y agudiza. En ambos casos se produce un aumento agudo o crónico de la presión venosa pulmonar. Las complicaciones pueden ser gravísimas.

(SOL)

AMINOÁCIDO: L – CARNITINA

VITAMINA: B – 100

OLIGOELEMENTO: POTASIO

FITOTERAPIA: CORONILLA, CARDIACA

HOMEOPATIA: GESENIUM, NAJA TRIPUDIANS, OLEANDER

COMPLICACIONES DE LA INSUFICIENCIA CARDÍACA ASOCIADAS AL PULMÓN, HIGADO Y RIÑÓN:

A) HEMOPTISIS - Es frecuente sobre todo en la estenosis mitral, fluctúa desde el simple esputo manchado y la rara hemorragia masiva (apoplejía pulmonar) que casi nunca es mortal. Puede acompañarse de bronquitis aguda, neumonía, por el buen medio de cultivo bacteriano del pulmón congestivo y edematoso que además de presentar más susceptibilidad, tiene deprimidos sus mecanismos defensivos bronquiales. Las bronquitis especialmente recidivantes en invierno son frecuentes especialmente en la estenosis mitral y a veces bronconeumonías o neumonías.

Pero la causa más frecuente es el infarto pulmonar por tromboelismo venoso, que suele ser cuando la hemoptisis ocurre en ausencia de otros síntomas.

(URANO / MARTE)

AMINOÁCIDO: GLUTATIONA

VITAMINA: BETA CAROTENO, A+E+C+SELENIO

OLIGOELEMENTO: POTASIO

FITOTERAPIA: ALTEA, BERRO, LAURO, SERPOL, TOMILLO

HOMEOPATIA: ANTIMONIUM ARSENICOSUM, BELLADONA, SILICIA

B - HÍGADO CARDÍACO: El hígado cardíaco de estasis o congestivo constituye una gran variante, se debe fundamentalmente a la elevación de la presión venosa generada por el fallo derecho. El aumento de presión hacia atrás se transmite a las venas cavas, y desde la inferior a las venas hepáticas, capilares y sistema porta. Como consecuencia de la congestión venosa es la distensión y aumento progresivo del volumen hepático.

(JUPITER / MARTE)

AMINOÁCIDO: ARGININA, ASPARAGINA, LEUCINA, ORNITINA

VITAMINA: B – 100

OLIGOELEMENTO: CU,AU,AG

FITOTERAPIA: AJENJO, CEBADA, FRESERA, MANZANO, HIERBA FLATERA, TARAXACOM

HOMEOPATÍA: CARAUS MARIANUS, CAPSICUM.

C - RIÑÓN CARDÍACO: La insuficiencia cardíaca afecta a la mayoría de los órganos pero el riñón es quizás el protagonista, porque es muy sensible a la hemodinámica general.

Consecuencias tales como la retención de **hidrolasa** por la ligera disminución del filtrado, incremento de **aldosterona**, trastorno de la excreción de **sodio** elevándose la cantidad de sodio reabsorbido en relación a la cantidad filtrada que no desciende. Debido a los edemas la cantidad de orina nocturna es superior a la diurna. (nicturia)

(VENUS / MARTE)

AMINOÁCIDO: METIONINA

VITAMINA: B – 100

OLIGOELEMENTO: CU,AU,AG

FITOTERAPIA: ABEDUL BLANCO, BARRAJA, COLA DE CABALLO, CONSUELDIA, MUÉRDAGO, SAUCO, HELIOTROPIO.

HOMEOPATÍA: ACIDUM FORNICICUM, APIS MELLIFERA, BERBERIS, CANTHARIS, PHOSPHORUS.

2º - TAQUICARDIA SINUSAL: Se dan cuando el corazón supera los 140 lat/min. Son secundarias a alteraciones de los mecanismos reflejos que gobiernan la actividad del nodo sinusal. La disminución de la actividad parasimpática (vagal) y el incremento de la actividad simpática producen la taquicardia sinusal.

La etiología se presente durante el esfuerzo, al pasar de decúbito a la bipedestación, y como respuestas a emociones miedos y ansiedad.

En los casos febriles la frecuencia cardíaca aumenta unos 8 latidos por grado de temperatura. La taquicardia sinusal esta presente en aneurismas, hipovolemias, hipertiroidismo, beriber, etc.

Es un cuadro secundario a una patología enmascarada.

(URANO / MERCURIO)

AMINOÁCIDO: CARNITINA

VITAMINA: B – 100

OLIGOELEMENTO: POTASIO, LÍTIO

FITOTERAPIA: CORONILLA, CARDIACA

HOMEOPATÍA: GELSEMIUMM, NAJA TRIPUDIANS, OLEANDER

3º - BRADICARDIA SINUSAL: Ritmo sinusal con frecuencia inferior a 60 lat/min. Son por alteraciones simpáticas parasimpáticas y por alteraciones estructurales y funcionales del nodo sinusal a consecuencia de una isquemia aguda o por alteraciones crónicas que provocan fibrosis, con pérdida de células marcapasos (bradicardia de la enfermedad del seno).

La etiología se considera durante el sueño o en respuesta a maniobras vágales, es frecuente en personas de edad o atletas entrenados. La manifestación clínica consiste en insuficiencia de riego cerebral, mareos, síncope.

(SATURNO / NEPTUNO / LUNA)

AMINOÁCIDO: ISOLEUCINA, CARNITINA

VITAMINA: B-100

OLIGOELEMENTO : POTASIO, FOSFORO

FITOTERAPIA: GINKO BILOBA, CORONILLA, CARDÍACA

HOMEOPATÍA: GELSENIUM, NAJA TRIPUDIANS, OLEANDER

4º - BLOQUEOS SINO-AURICULARES: Es cuando alguno de los impulsos generados en el nodo sinusal no son transmitidos a la aurícula o lo son con un retraso anormal.

La etiología es por falta de fuerza del propio seno para transmitir el impulso a la aurícula y por mala enervación del seno a la aurícula.

(MERCURIO / PLUTON)

AMINOÁCIDO: ISOLEUCINA, CARNITINA

VITAMINA: B-100

OLIGOELEMENTO: POTASIO

FITOTERAPIA: CORONILLA,, CARDÍACA

HOMEOPATÍA: GELSENIUM, NAJA TRIPUDIANS, OLEANDER

5º - PARO SINUSAL: FALLO. Intermitentes o persistentes en la formación de impulsos del nodo sinusal. Es muy común en gente joven.

(URANO / SOL)

IDEM QUE EL N° 4

6º - SINDROME DE WOLF-PARKINSON-WHITE: WPW. Bloqueo de la rama nerviosa del seno y de las vías asesorias. La causa es congénita y hereditaria y a la vez muy implicada con las alteraciones emocionales y nerviosas.

(MERCURIO / MARTE)

AMINOÁCIDO: L- FENILALANINA, L- TIROSINA,, CARNITINA

VITAMINA: B- 100, A+E+C+SELENIO

OLIGOELEMENTO: POTASIO, LITIO

FITOTERAPIA: CORONILLA, CARDÍACA

HOMEOPATÍA: GELSENIUM,NAJA TRIPUDIANS,OLEANDER

7º - ENDOCARDITIS INFECCIOSA: Provocada por fiebres reumáticas, artritis y fenómenos mucocútaneos. Enfermedad infecciosa que ocasiona vegetaciones a nivel del endocardio valvular o mural. Cursa con manifestaciones cardíacas tales como soplos, e insuficiencias cardíacas, anemias, fiebres, embolias arteriales y formación de aneurismas micóticos. Ocasionada por bacterias, microbacterias y hongos. Los estreptococos viridans y los enterococos están muy relacionados.

(LUNA / NEPTUNO / VENUS)

AMINOÁCIDO: FENILALANINA, CARNITINA

VITAMINA: A+E+C+SELENIO

OLIGOELEMENTO: AZUFRE, SELENIO, SILICIO, ZINC

FITOTERAPIA: CARDO ENCARNADO, CEBOLLA, BAMBÚ, TOMILLO

HOMEOPATÍA: ACONITUM, KALMIA, VERATRUM VIRIDE, CANTHARIS

8º - VALVULOPATÍAS: Reducción de las válvulas principales, mitral y tricúspide, que provocan una obstrucción del flujo sanguíneo.

Las causas más frecuentes son las fiebres reumáticas, lupus eritomatoso, artritis reumatoide y en muy pocos casos causa congénita.

(JUPITER / NEPTUNO / LUNA / VENUS)

AMINOÁCIDO: GLUTATIONA, CARNITINA, CISTEINA, HISTIDINA, METIONINA, ORNITINA

VITAMINA: A+E+C+SELENIO

OLIGOELEMENTO: AZUFRE, SELENIO, SILICIO, ZINC

FITOTERAPIA: CARDO ENCARNADO, CEBOLLA, BAMBÚ, TOMILLO

HOMEOPATÍA: ACONITUM, KALMIA, VERATRUM VIRIDE, CANTHARIS

9º - INSUFICIENCIA AÓRTICA O PULMONAR: Regurgitación de sangre desde la aorta hacia el ventrículo izquierdo durante la diástole ventricular a través de la válvula aórtica malfunctionante. Idem para la arteria pulmonar con la incidencia al ventrículo derecho. De etiología infecciosa como la aortitis sífilítica, espondilitis anquilosante y fiebres reumáticas.

(LUNA / NEPTUNO)

IDEM QUE EL Nº 8

10º - MIOCARDITIS Y PERICARDITIS: Inflamación del miocardio o pericardio. La etiología es producida por procesos infecciosos o por agentes tóxicos como radiaciones.

La sintomatología suele ser fiebres y dolor torácico.

(NEPTUNO / LUNA / VENUS)

IDEM QUE EL Nº 8

11º - CARDIOPATÍA ISQUÉMICA: ANGINA DE PECHO O INFARTOS AGUDOS. Es la reducción del aporte sanguíneo al miocardio, originada por una disminución del calibre de los vasos arteriales coronarios. La causa en un 99 % es la arteriosclerosis coronaria.

(JUPITER / MARTE)

AMINOÁCIDO: L-CARNITINA, ARGININA

VITAMINA: B-100

OLIGOELEMENTO: POTASIO, AZUFRE

FITOTERAPIA: CORONILLA, CARDÍACA

HOMEOPATÍA: GELSENIUM, NAJA TRIPUDIANS,OLEANDER

12º - INFARTO AGUDO DE MIOCARDIO: Necrosis de una zona miocárdica como consecuencia de un episodio de isquemia lo suficientemente prolongado para ocasionar cambios irreversibles a nivel celular. Afecta generalmente al ventrículo izquierdo.

La causa es la trombosis de una coronaria obstruida parcialmente con anterioridad por una placa

ateromatosa.

(URANO / MARTE / JUPITER)

IDEM QUE EL N° 11

13 ° - ANEURISMAS ARTERIALES: Son dilataciones patológicas de las arterias, constituidas por las tres capas de la pared arterial. Las complicaciones más importantes son la rotura, trombosis y las embolias periféricas.

La etiología es causante de debilidad de la pared arterial, con gran incidencia a ser congénitas, pudiendo ser también de origen infeccioso.

(JUPITER / MARTE / PLUTON)

AMINOÁCIDO: CARNITINA, FENILALANINA

OLIGOELEMENTO: POTASIO, AZUFRE, CU, AU, AG

VITAMINA: A+E+C+SELENIO

FOTOTERAPIA: AJO, ALCACHOFA, CEBOLLA, COLA DE CABALLO, ESPINO BLANCO, LIMON, MUÉRDAGO, OLIVO

HOMEOPATÍA: ALLIUM SATIVUM, BARIUM CARBONICUM, CRATAEBUS, SECALE CORNUTUM

PATOLOGÍAS MEDULARES

1º- PINZAMIENTOS O RADICULALGIAS: Se pueden observar cuando el tejido nervioso medular es comprimido tanto por la propia vértebra, como por el disco, como por el músculo adyacente.

De etiología traumática o nerviosa, siempre viene asociada a accidentes, sobrecargas musculares, o énfasis emocionales fuertes.

El tratamiento consiste en rehabilitación y descompresión del canal medular por medio de miorelajantes y ansiolíticos.

(SATURNO / MERCURIO / MARTE)

AMINOÁCIDO: ISOLEUCINA

OLIGOELEMENTO: MAGNESIO

VITAMINA : B – 100

FITOTERAPIA: BARDANA, FRESNO, ULMARIA, GLOBULARIA

HOMEOPATÍA: ACIDUM PHORNICICUM, ACIDUM SULPHURICUM, CARDIOSPERMUM, CARBO VEGETABILIS, HARPAGOFITO

SUPLEMENTO: UÑA DE GATO, HARPAGOFITO, CARTÍLAGO

2º- ROTURA PARCIAL O TOAL MEDULAR: Ocasionada por traumatismos violentos. La etiología consiste en el corte del canal medular por la misma vértebra que lo protege más un golpe rápido y decisivo. La clínica en la mayoría de los casos es la parálisis.

(MARTE / URANO / PLUTON)

IDEM QUE EL N° 1

3º- ESCLEROSIS MULTIPLE: Enfermedad del cerebro y la médula espinal que afecta principalmente a adultos jóvenes y se caracteriza por la pérdida de las vainas adiposas mielínicas que envuelven a las fibras nerviosas. Su nombre procede de las placas de fibras nerviosas escaificadas (esclerosis) que salpican el sistema nervioso central. Los síntomas varían en función de las placas escleróticas, pero lo más frecuente son debilidad, incoordinación de movimientos (ataxia), lenguaje escandido (vacilante monosilábico), oscilación involuntaria de globos oculares (nistagmo) y temblor grosero.

(SATURNO / NEPTUNO)

AMINOÁCIDO: GLUTATIONA

OLIGOELEMENTO: CU, AU, AG, AZUFRE

VITAMINA: A+E+C+SELENIO

FITOTERAPIA: AJO SERPENTINO, CARDO MARIANO, ROBLE ALBAR

HOMEOPATÍA: AGARICUS MOSCARICUS, MANGANUM ACETICUM, TARANTULA

4º- MENINGITIS: Inflamación de las meninges (membranas que envuelven el cerebro y la médula espinal). La infección se puede producir por tromboflebitis retrógrada, a través del líquido cefaloraquídeo, directamente por causa de la infección local o por diseminación hemopatogénica.

(NEPTUNO / VENUS / LUNA)

AMINOÁCIDO: GLUTATIONA

OLIGOELEMENTO: CU, AU, AG, AZUFRE

VITAMINA: A+E+C+SELENIO

FITOTERAPIA: AJO SERPENTINO, CARDO MARIANANO, ROBLE ALBAR

HOMEOPATÍA: APIS MELLIFERA, CICUTA VIROSA, GELSENIUM, GLONOINUM, STRAMONIUM.

5º- HIDROCEFALIA: Acumulación excesiva de líquido cefalorraquídeo en los ventrículos cerebrales o en los espacios subaracnoideos que originan aumento de la cabeza y compresión del cerebro. Suele ser producido por espinas bífidas hereditarias que al comprimir el canal medular y no dejar fluir bien el líquido cefalorraquídeo se estanca en el cerebro produciendo acumulaciones del mismo en las zonas ya citadas.

(LUNA / VENUS / NEPTUNO)

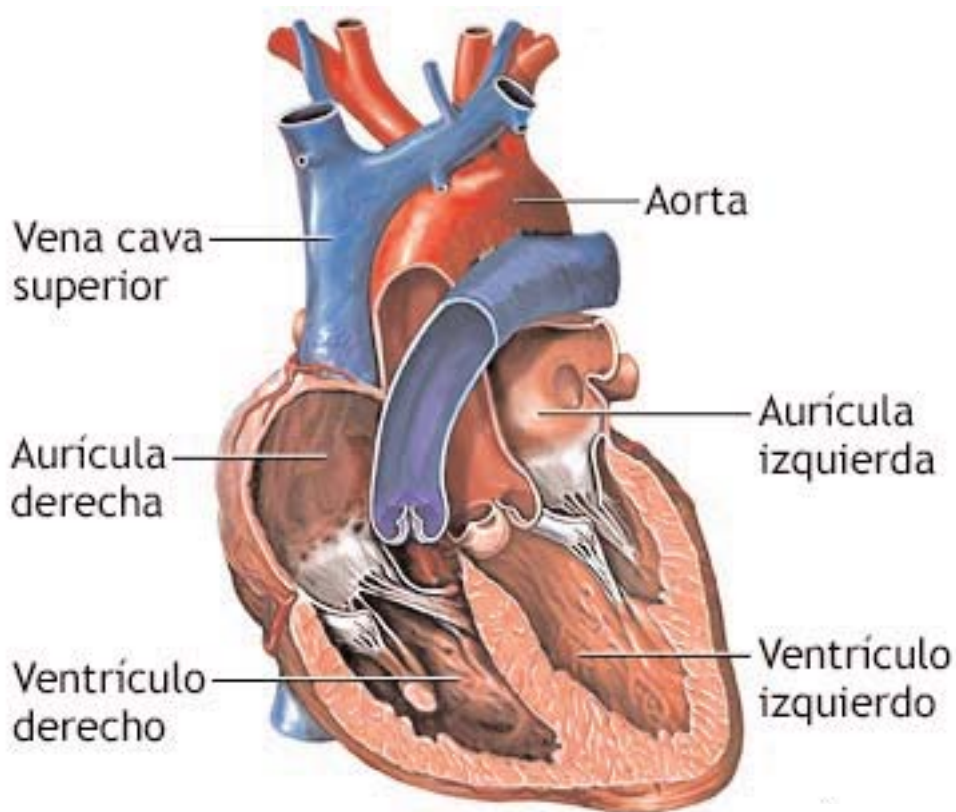
AMINOÁCIDO: GLUTATIONA

OLIGOELEMENTO: CU,AU,AG, AZUAFRE

VITAMINA: A+E+C+SEALENIO

FITOTERAPIA: CÁÑAMO DE AGUA, GASTUÑA, GRACIOLA

HOMEOPATÍA: APIS MELLIFERA, CICUTA VIROSA, GELSENIUM, GLONOINUM, STRAMONIUM.



PATOLOGIAS DE VIRGO



PATOLOGÍA DEL INTESTINO DELGADO Y GRUESO

1º - COLITIS ULCEROSA Y ENFERMEDAD DE CROHN:

Enfermedades inflamatorias de etiología desconocida que afecta habitualmente la mucosa del recto y el hemicolon izquierdo, aunque en ocasiones afecta todo el colon e incluso la última asa ileal (ileítis por reflujo).

Su curso clínico se caracteriza por su evolución en brotes, con exacerbaciones y remisiones y presencia de diarrea y rectorragia.

(LUNA / JUPITER / NEPTUNO)

VITAMINAS: "F" y "K"

OLIGOELEMENTOS: Cobre, Oro, Plata.

AMINOÁCIDO: Taurina, Treonina, Acido Glutámico

FITOTERAPIA: Acanto, Aceras, Barba de Cabra, Malva, Ononis, Vara de Oro

COMPLEMENTOS: Ferzín (de Vendrell). Suero Lácteo. Brotum de Biolasy, Fibraxil, Agnus Castus y Wild yam de Vendrell

HOMEOPATIA: Aethiops antimonialis, Kalium Phosphoricum, Graphites.

2º - MALABSORCIÓN INTESTINAL: El intestino delgado es un órgano muy especializado cuya función fundamental es la digestión y la absorción de los alimentos.

Los dos síntomas cardinales de la malabsorción global son la pérdida de peso y la esteatorreal (aumento de volumen de las heces).

(LUNA / URANO)

VITAMINAS: "A", "E".

OLIGOELEMENTOS: Mg.

AMINOÁCIDOS: Taurina, Treonina.

FITOTERAPIA: Idem nº 1.

COMPLEMENTOS: Idem nº 1, mas Pianto de Biolasy.

HOMEOPATIA: Acidum Nitricum, Borax, Kalium Phosphoricum.

3º - ESPRUE CELÍACA Y PROCESOS ASOCIADOS: La esprue celíaca (enteropatía por gluten) se produce por un mecanismo desconocido en el que los factores genéticos, inmunológicos y ambientales permiten que el gluten (una proteína insoluble del trigo, la cebada, el centeno y la avena). Lesione la mucosa del intestino delgado. Se caracteriza por síntomas de mala absorción global, cuando la afectación es extensa o selectiva de calcio, hierro y ácido fólico.

La lesión es el aplanamiento o la desaparición de las vellosidades intestinales, la hiperplasia de las criptas y la infiltración de la lámina propia por linfocitos. La mayoría presentan alteraciones cutáneas como la dermatitis herpetiforme.

(LUNA / URANO / PLUTON)

VITAMINAS: Complejo B-100 de Lamberts

MINERALES: Calcio Y Hierro

OLIGOELEMENTOS: Azufre, cobre-otro plata

AMINOÁCIDOS: Idem nº 1

HOMEOPATIA: Acidum formicicum, Glaphimia.

FITOTERAPIA: Boldo, Diente de León, Salvia, Manzanilla.

4º - ENTERITIS ULCEROSA CRÓNICA IDIOPÁTICA (E.U.C.I.): ulceración difusa del intestino delgado similar a la que aparece en algunos casos con esprue celíaca.

Produce mala absorción grave, hemorragias, perforación y obstrucción.

El único tratamiento es el quirúrgico y el pronóstico es muy grave. Los pacientes que sobreviven más de 1 año presentan un riesgo elevado de desarrollar un linfoma intestinal de células T.

(MARTE / PLUTON)

IDEM COMO EL NUMERO 3

5º - LINFOMA INTESTINAL (OCCIDENTAL): Es una neoplásia de células B que suele afectar de forma focal un segmento corto del intestino, fundamentalmente el íleon, por lo que predominan los síntomas de obstrucción y hemorragias sobre la mala absorción, que cuando aparece suele deberse a éxtasis y sobrecrecimientos bacterianos.

Existe un riesgo elevado de desarrollar linfomas intestinales de células B en pacientes con hipogammaglobulinas y con SIDA.

(MARTE / SATURNO / URANO)

VITAMINAS: "A" Y "E"

OLIGOELEMENTOS: Cobre-Oro-plata.

AMINOÁCIDOS: Arginina, Glutamina.

COMPLEMENTOS: Brotum y Pianto de Biolasy, Ferzim de Vendrell. Arcilla, Ajo. Coles.

FITOTERAPIA: Amaranto Rudo, Arrayán, Cantinodia, Eucalipto, Nogal, Olmo Orobo vernal.

HOMEOPATIA: Carbo gentalis, Carbo animalis.

6º - ISQUEMIA INTESTINAL AGUDA: Se produce una isquemia intestinal cuando existe un descenso del flujo vascular intestinal por debajo de los límites tolerados. Entonces aparece una necrosis isquémica que se inicia en la mucosa, estructura muy sensible a la falta de riego sanguíneo y acaba afectando todo el grosor de la pared intestinal.

La isquemia aguda es la consecuencia ginal de diferentes cuadros clínicos: el infarto intestinal segmentario, el infarto intestinal no oclusivo, la trombosis venosa mesentérica y la colitis isquémica.

(SATURNO / MARTE / PLUTON)

VITAMINAS: "A", "E"

MINERALES: Ca.

OLIGOELEMENTOS: Zing, Manganeso y Cobalto

AMINOÁCIDOS: Taurina, Cisteina, Carnitina. Lisina, Metionina.

COMPLEMENTOS: Ginko Biloba.

FITOTERAPIA: Castaño de Indias, Meliloto, Ajo.

HOMEOPATIA: Allium Sativum. Crataegus. Secale Cornutum

7º - INFARTO INTESTINAL EXTENSO: Se produce por la oclusión brusca de la arteria mesentérica, generalmente por la enfermedad arterioesclerótica o por comprensión de un aneurisma disecante a órtico. Se ha descrito asociado a la toma de anticonceptivos orales, los cuales pueden ser también la causa de colitis isquémica y de trombosis venosa mesentérica. El cuadro clínico es dolor abdominal, náuseas y cierre intestinal. El tratamiento es quirúrgico.

(LUNA / JUPITER / URANO / MARTE)

IDEM Nº 6

8º - PÓLIPOS NEOPLÁSICOS: Son tumores benignos pero con un potencial de degeneración maligna que varía según el tipo histológico de adenoma. Los síntomas son las rectorragias.

(SATURNO / LUNA / VENUS)

VITAMINAS: "a" Y "e"

HOMEOPATIA: Thuja Occidentalis

FITOTERAPIA: Cola de Caballo, Thuja.

OLIGOELEMENTOS: Azufre. Silicio

AMINOÁCIDOS: Metionina.

9º - SINDROME DE GARDNER: Es una poliposis familiar que se transmite con carácter dominante y se caracteriza por la presencia de pólipo en el colon.

La histología de los pólipos muestra que se trata de adenomas con una elevada tendencia a desarrollar carcinomas.

(SATURNO / LUNA / MARTE / PLUTON)

IDEM Nº 8

HOMEOPATIA: A.D.N y A.R.N.

10º - CANCER COLORRECTAL: Es la neoplásia interna más frecuente en los países occidentales. Su incidencia muestra un carácter creciente en las últimas décadas es la primera causa de muerte en

occidente.

De etiología dietética sobre todo en sociedades de un alto poder socio- económico con dietas muy altas en carnes, grasas animales, y azúcares refinados.

(LUNA / JUPITER / NEPTUNO)

AMINOÁCIDOS: Glutamina, Treonina

OLIGOELEMENTOS: Cu-Au-Ag.

VITAMINAS: "A", "E"

FITOTERAPIA: Acedera, Pan de Cuclillo, Pau de Arco, Chaparral, Ajo.

HOMEOPATIA: Carbo Vegetalis, Carbo animalis.

11º - PERITONITIS AGUDA: Es la inflamación aguda del peritoneo parietal y visceral. Los agentes etimológicos más frecuentes son las bacterias habituales del tubo digestivo (*Escherichia coli* y *Streptococcus faecalis*).

Los microorganismos y las sustancias irritantes suelen salir del tracto intestinal como consecuencia de la perforación de una víscera hueca. Otras causas de peritonitis son las colecistitis agudas, la diverticulitis, la obstrucción intestinal con estrangulación. Las hernias penetrantes en el abdomen y la Salpingitis.

(MARTE / URANO / NEPTUNO)

VITAMINAS: "A", "E"

AMINOÁCIDO: Glutamina

OLIGOELEMENTOS: Cu-Au-Ag.

MINERALES: Ca, Si, S.

FITOTERAPIA: Bardana, Lino, Malvalisco, Zarza

HOMEOPATIA: "Crotalus", "Lachesis", "Vipera verus"

PATOLOGÍA DE OVARIOS

1º - AMENORREA: Ausencia de menstruación muy típica por ovarios inmaduros en la pubertad.

(SATURNO / NEPTUNO)

VITAMINAS: A+E+C+Selenio.

OLIGOELEMENTO: Cu-Mg.Mn, Co.

AMINOÁCIDOS: Fenilalanina, Clicina.

FITOTERAPIA: Malvavisco, Borraja, Manzanilla, Ortiga macho, Parietaria.

HOMEOPATIA: Aurum, , Liliun Tigrinum, Apis mellifera.

MELATON IA, WILD YAM, AGNUS CASTUS

2º - DISMENORREA: Menstruación dolorosa.

(MARTE / URANO)

IDEM Nº 1

3º - ADENOMIOSIS: Se denomina adenomiosis la presencia de tejido endometrial ectópico en el interior de miométrio.

Como etiología se ha propuesto la práctica de incisiones uterinas, como la cesarí, y también se ha implicado el estrógeno como un posible factor causal.

(LUNA / VENUS)

IDEM Nº 1

4º - ENDOMETRIOSIS: Enfermedad causada por la implantación de células endometriales fuera del endométrio. Estos implantes, que pueden afectar cualquier órgano se depositan generalmente en los genitales internos o en el peritoneo, causando verdaderos quistes o acumulaciones de los materiales de desecho secundarios a la estimulación hormonal.

Para la etiología no se conoce con certeza cómo puede implantarse una célula endometrial lejos del entorno uterino, se han descrito tres posibilidades obvias:

A. Origen a partir de celular pluripotenciales celómicas.

B. Implantes directos de celular endometriales.

C. Células transportadoras, ya sea por vía retrógrada turbárica, ya sea por medio del transporte linfático o vascular.

(MARTE / SATURNO / NEPTUNO)

IDEM Nº 1

La apariencia de la endometriosis es la formación de quistes de chocolate, que se encuentra en cualquier del organismo.

La afectación más frecuente reside en la pelvis, con involucramiento de ovarios y trompas, presencia de adherencias firmes al útero y nódulos en los ligamentos uterosacros.

También se depositan en intestino, vejiga urinaria y saco de Douglas.

Las manifestaciones clínicas son dismenorreas, y esterilidad primaria o secundaria.

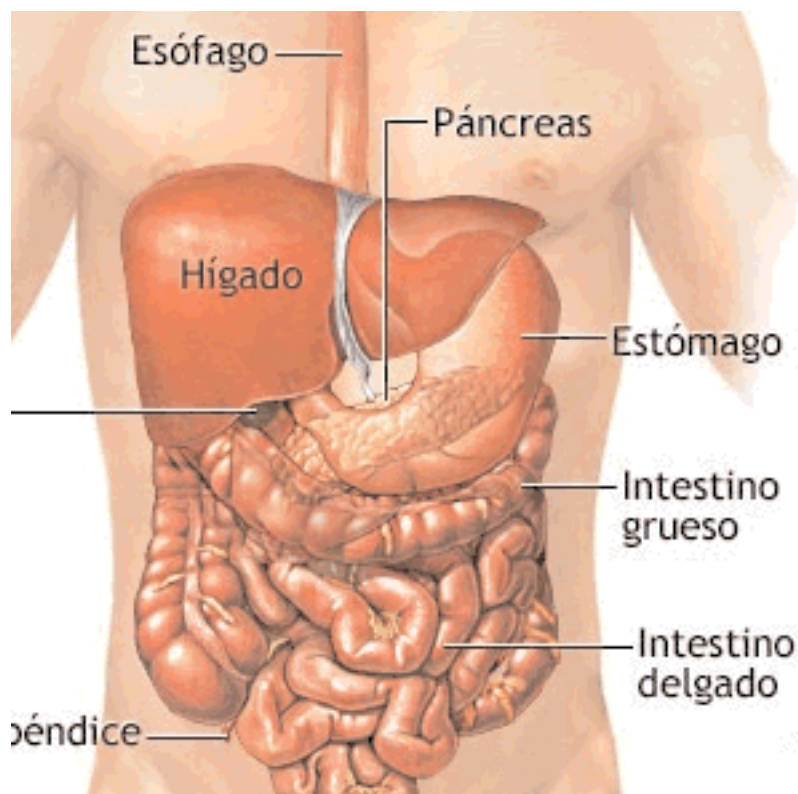
La endometriosis es una enfermedad crónica estrógeno-dependiente.

El tratamiento es la extirpación de los ovarios.

La consecuencia de un embarazo es un hecho importante, pues ayuda a mejorar espectacularmente el grado de afectación endometriósica, ya que el ambiente hormonal de la gestación, con los niveles tan elevados de progesterona, junto con la abolición de los picos ovulatorios de estradiol, ayuda a atrofiar los nódulos endometriósicos.

5º - METORRAGIAS: Reglas abundantes, con indicio de hemorragia en la primera etapa de la menstruación.

(MARTE / URANO / JUPITER) IDEM Nº 1



PATOLOGÍAS DE LIBRA



PATOLOGÍAS RENALES

1º - SÍNDROME HEMATÚRICO: La presencia de sangre en la orina o hematuria se observa en la gran mayoría de las afecciones urológicas y nefrológicas, y se traduce por una coloración característica en la orina que no necesariamente debe ser roja, marrón o negra. Es un síndrome secundario a una patología urológica o nefrítica a cualquier infección aguda latente.

Hay que diferenciar la hematuria de la uretorragia o aparición de sangre por la uretra, no relacionada con la micción.

(JUPITER / MARTE)

VITAMINAS: "B", "A"

OLIGOELEMENTOS: Mn, Co.

AMINOÁCIDOS: Metionina

FITOTERAPIA: Agrimonia, Altea, Bolsa de Pastor, Cola de Caballo. Hiperico.

HOMEOPATIA: Acidum formicicum, Plumbu, aceticum, Solidago

2º - GLOMERULONEFRITIS PRIMARIA: Enfermedad renal cuyo mecanismo de lesión se muestra en los glomerulos, los síntomas son nefríticos, de hematuria recurrente y síndrome urémico, elevación de la urea con diuresis conservada, elevación de creatinina.

La hematuria microscópica es la manifestación inicial en un tercio de los casos. Por lo general, desaparece a las pocas semanas.

Otras formas de inicio son los edemas y la repercusión, con insuficiencia del ventrículo izquierdo (edema agudo de pulmón). Es frecuente que exista hipertensión, que cede al iniciarse el periodo poliúrico, se debe a un aumento de la volémia, que debe vigilarse para evitar la aparición de edemas agudos en el pulmón.

Las causas de la glomerulonefritis pueden desarrollarse en asociación con cualquier infección grave crónica con independencia de su localización y de la presencia o ausencia de endocarditis o septicemia. La curación de la infección produce una rápida resolución de la glomerulonefritis.

Dos enfermedades comunes son capaces de producir la glomerulonefritis, son la sífilis, la lepra y tuberculosis.

Las emergencias más frecuentes son el edema agudo de pulmón y las alteraciones del ritmo cardiaco.

(SATURNO / URANO)

VITAMINAS: A +E+ C

OLIGOLEMENTOS: S

AMINOÁCIDOS: Treonina, Metiotina

HOMEOPATIA: Acidum Formicicum, Apis mellifera, Berberis, Cntharis, Phosphorus.

FITOTERAPIA: Cola de Caballo. Melilotus.

3º - GLOMERULONEFRITIS MESANGIALES PROLIFERATIVAS POR DEPÓSITO DE Ig.A.

ENFERMEDAD DE BERGER: Constituye una de las causas más frecuentes de hematurias recurrentes de origen nefrológico. Suele presentarse en individuos jóvenes, predominante del sexo masculino, que no presenta ninguna sintomatología sistémica.

Es constante la presencia de microhematuria, que suele ir acompañada de proteinuria de intensidad variable, llegando a veces a alcanzar rasgos nefríticos.

Se suele desencadenar por alguna infección de las vías respiratorias altas o por la práctica de esfuerzos excesivos.

Su característica histológica fundamental consiste en la presencia de Ig A en el mesangia de los glomérulos, acompañada de C3 en la dermis de la muestra de biopsia cutánea.

En el microscopio óptico se observa proliferación segmentaria y focal en la mayor parte de los casos.

En un 25 % de los enfermos la patología va acompañada de proteinuria masiva con síndrome nefrótico, hipertensión y evolución a la insuficiencia renal.

(MERCURIO / MARTE)

IDEM, nº 2

4º - SÍNDROME DE GOODPASTURE: Producida por el depósito de anticuerpos antimenbrana basal en las asas de los glomérulos. Lo que define esta enfermedad es la presencia en la inmunofluorescencia del tejido renal de depósitos lineales de Ig G que marcan la silueta de la membrana basal, junto con la existencia de anticuerpos circulantes.

En la etiología de la producción de anticuerpos dirigidos contra la membrana basal glomerulos se han sugerido causas infecciosas y la inhalación de hidrocarburos. Siendo el tabaquismo un factor de riesgo. Un alto porcentaje lo presenta la predisposición genética (los portadores de antígenos HLA - DR2. La característica clínica de esta enfermedad consiste en la asociación de una glomerulonefritis rápida progresiva con un síndrome pulmonar (hemoptosis, disnea y señales radiológicas de infiltrados hemorrágicos pulmonares)

(PLUTON / MARTE / NEPTUNO)

IDEM Nº 2

MINERALES: Azufre

VITAMINAS: Beta-Caroteno

5º - GLOMERULONEFRITIS SECUNDARIA ASOCIADA A LUPUS ERITEMATOSO SISTÉMICO (L.E.S.) NEFRITIS LÚPICA: Es más frecuente en mujeres, en jóvenes y en personas de raza negra. No se conoce la Etiología, pero se reconoce la importancia de los siguientes factores: predisposición genético familiar, hormonas, infecciones por virus, factores desencadenantes (como luz solar e ingestión de algunos fármacos).

(PLUTON / NEPTUNO)

IDEM Nº 2

CIRCULATORIO: GINKGO BILOBA

MINERALES: AZUFRE

6º - NEFROPATÍA SECUNDARIA A ESCLERODERMIA: La vasculitis es una lesión histológica caracterizada por la presencia de necrosis y o infiltrado inflamatorio de la pared vascular.

La etiología es desencadenante a exposición antígenas a fármacos, vacunaciones o infecciones. Las manifestaciones son fiebre, astenia, y pérdida de peso, anemia, elevación de la V.S.G. y leucocitosis, insuficiencia renal y dolor lumbar atribuido a infarto renal.

(NEPTUNO)

FITOTERAPIA: Ajo Serpentino, Cardo Mariano, Roble Albar.

HOMEOPATIA: Agaricus Muscaricus, Magnanum Aceticum, Tarántula.

AMINOÁCIDOS: Metionina y Treomina

OLIGOELEMENTOS: Cobre-Oro-Plata

VITAMINAS: "E"

COMPLEMENTOS: Aceite de Prímula. Perlas de ajo.

7º - NEFROPATÍA DIABÉTICA: En la diabetes la alteración del mecanismo hidrocarbonados y lípidicos provocaría lesiones en los vasos de pequeño calibre (microangiopatía) que sería la responsable de los trastornos en los distintos órganos.

En una primera fase de la enfermedad de hiperglucemia ocasiona una sobrecarga osmótica a nivel del glomérulo, lo que conduce a su hipertrofia y se traduce en un aumento del tamaño renal.

(JUPITER / LUNA)

FITOTERAPIA: Bardana, Diente de León, Galega, Vara de Oro

HOMEOPATIA: Cobaltum nitricum, Datisca

OLIGOELEMENTO: Cromo

AMINOÁCIDO: Metionina. Carnitina

VITAMINAS: "B" "E"

8º - AMILOIDOSIS: Se caracteriza por el depósito en varios órganos de un material proteínico, la sustancia amiloide, que no provoca reacción inflamatorio y que produce alteraciones al comprimir o reemplazar el tejido sano. Se cree que las fibrillas de amiloide están formadas por la fagocitosis de las cadenas ligeras circulantes, que sufren proteólisis intralisosomales y son vertidos al espacio extracelular. Los depósitos de estas fibrillas en el riñón ocasionan la aparición de una insuficiencia renal progresiva. Se puede presentar de forma primaria o asociada a un gran número de enfermedades crónicas: infeccio-

nes, trastornos inflamatorios, enfermedades hereditarias como la fiebre mediterránea familiar. La amiloidosis provoca depósitos en hígado, corazón, riñón, tubo digestivo, lengua y bazo. Son depósitos de variedad de AL de amiloide.

(JUPITER / NEPTUNO)

FITOTERAPIA: Galiopsis

HOMEOPATIA: Lycopodium, Silicea, Sulfur jodatum, Viola tricolor.

VITAMINAS: "A" "E"

OLIGOELEMENTOS: Azufre, Cobre, oro, plata.

AMINOÁCIDOS: Metionina, Arguinina, Lisina, Ornitina.

9º - NEFROPATÍA DEL MIELOMA: el mieloma es una neoplasia deseminada de células plasmáticas, caracterizada por la producción de inmunoglobulinas anormales. En su evolución aparece una grave afectación renal.

Las manifestaciones clínicas son la proteinuria, de cadenas ligeras (de BENCE - JONES)

(VENUS / LUNA)

IDEM Nº 8

10º - NEFROPATÍA INTERSTICIAL POR DEPÓSITO DE URATOS, GOTA: La gota es una enfermedad metabólica que se caracteriza por una alteración del metabolismo de los uratos que conduce a una situación de hiperuricemia.

El ácido úrico es el producto final de la degradación metabólica de las purinas en el ser humano.

(JUPITER / NEPTUNO)

HOMEOPATIA: Adlumina, Colchicum, Ledus, Lycopodium, Sabina, Solidago

FITOTERAPIA: Abedul, Alcachofa, Apio, Celidonia, Col, Dulcamara, Fresno

VITAMINAS: "B" Beta Caroteno.

OLIGOELEMENTOS: Azufre, Silicio

AMINOÁCIDOS: Ornitina. Glicina, Carnitina

11 º - PIELONEFRITIS AGUDA: Diagnóstico clínico presuntivo de infección bacteriana del aparato urinario y del parenquima renal.

El síndrome febril es el más frecuente así como astenias, anorexias, nauseas, vómitos, diarreas, mialgias y cefaleas.

(VENUS / MARTE)

IDEM Nº 2

12º - PIELONEFRITIS CRÓNICA: Diagnostico clínico - radiológico caracterizado por la presencia de cicatrices en el riñón y deformidades de los cálices renales, presumiblemente causados por infección urinaria, reflujo vesicouretral o ambos.

La manifestación es presencia de hipertensión pérdida de sal por la orina que provocan poliuria.

(VENUS / SATURNO)

IDEM Nº 2

13º - NEFROPATÍAS QUÍSTICAS: Poliquistosis renal es la enfermedad hereditaria más frecuente, ocupan el tercer lugar entre las causas de insuficiencia renal crónica (I.R.C.)

(PLUTON)

HOMEOPATIA: Silicio, Carbo vetalis, Carbo animalis.

FITOTERAPIA: Ajo, Tomillo, Cola de Caballo, Milenrama, Marrubio.

VITAMINAS: "A" "E"

OLIGOELEMENTOS: Silecio, Azufre.

AMINOÁCIDOS: Ornitina y Metionina

14º - SINDROME OBSTRUCTIVO: CÓLICO NEFRÍTICO. Entre las causas más frecuentes del cólico nefrítico está la litiasis en todas sus variantes químicas.

La clínica consiste en dolor lumbar de aparición brusca, con repercusión digestiva (nauseas y vómitos) e irradiación descendente a los genitales.

(MARTE)

IDEM Nº 10

APLICACIONES DE CALOR LOCAL CON ARCILLA Y COL

FITOTERAPIA: Rompepiedras

15º - TUMORES RENALES:

(SATURNO / NEPTUNO / PLUTON)

OLIGOELEMENTOS: Cobre-Oro-Plata

AMINOÁCIDOS: Glutaciona, Metionina

HOMEOPATIA: Carbo vegetalis, Carbo animalis.

FITOTERAPIA: Pau de Arco, Chaparral.

AMINOÁCIDOS: Glutaciona

PATOLOGÍAS DE LA VEJIGA

1º - VEJIGA NEURÓGENA: Es la disfunción vesicoesfinteriana neurógena, o vejiga neurógena más frecuente. En este proceso la funcionalidad vesícula queda deteriorada como consecuencia de una alteración de la enervación de la vejiga.

Muy frecuente en el mielomeningocele y la agnesia sacra, también él los traumatismos, inflamatorios y tumorales.

La manifestación clínica es una alteración de la micción, incontinencia urinaria por imposibilidad de inhibir la micción.

(URANO / MERCURIO)

VITAMINAS: "A" "B"

OLIGOELEMENTOS: MG- CO.

AMINOÁCIDOS: Fenilalanina, Metionina.

HOMEOPATIA: Cina, Plantago major.

FITOTERAPIA: Azucena, Centeno, Ortiga macho, Roble albar.

2º - INCONTINENCIA URINARIA (I.O.): Es la pérdida involuntaria de orina, a través de la uretra.

Viene dada por debilidad en la musculatura vesical, sensibilidad perineal, mal posicionamiento de la pelvis y trastornos psicológicos.

(MARTE / LUNA)

IDEM Nº 1

3º - ENEURESIS: El paciente energético es aquél que pierde involuntariamente orina a una edad en la que la mayoría de las personas tienen un control miccional correcto (entre 3 y 5 años).

Hablamos de eneurésis nocturna cuando sólo ocurre durante el sueño.

Hay varias teorías para la eneurésis como factores hereditarios, falta de madurez cerebral, inmadurez de los mecanismos de control de la continencia, factores causantes de ansiedad, sueño profundo, alteraciones psiquiátricas, niveles de hormona antidiurética como la vasopresina, etc.

(URANO / LUNA)

Si es por miedo al padre.

(SATURNO / MARTE / SOL)

IDEM Nº 1

4º - TUMORES VESICALES:

PATOLOGÍAS SUPRARRENALES

IDEM A TUMORES RENALES

1º - HIPOFUNCIÓN DE LA CORTEZA SUPRARRENAL: ENFERMEDAD DE ADDISON: La hipofunción suprarrenal incluye todos aquellos trastornos en los que la secreción de hormonas esteroideas suprarrenales es inferior a la requerida.

En relación a su origen, hay que distinguir una forma primaria, por afección directa de ambas suprarrenales, y otra forma secundaria, por disminución de la secreción de ACTH.

Según la forma de presentación esta enfermedad puede ser aguda o crónica.

La enfermedad de Addison es una insuficiencia crónica de la corteza suprarrenal, se traduce por un complejo de manifestaciones clínicas y alteraciones biológicas producidas por la hiposecreción de mineralcorticoides, glucocorticoides, y andróginos, es decir, por una claudicación funcional de las tres capas de la corteza suprarrenal; Glomerulosa (mineralcorticoide), Fasciculada (glucocorticoides) y Reticular (andróginos).

El defecto de los gluco y mineralcorticoides tiene como consecuencia trastornos del metabolismo proteico y de los carbohidratos, así como del hidroelectrolito.

Las manifestaciones clínicas de esta patología siempre vienen dados tras episodios de estrés y traumáticas y son los siguientes:

debilidad-adinamia, hiperpigmentación cutaneomucosa, adelgazamiento, síntomas digestivos, hipotensión arterial, hipoglucemia.

(SATURNO / LUNA)

OLIGOELEMENTOS: Magnesio, Manganeso y Cobalto.

VITAMINAS: Complejo B-100.

SUPLEMENTOS: Ginseng.

AMINOÁCIDOS: Arguinina

FITOTERAPIA: Albahaca, Berro, Carballo, Chirivia. Abrotano.

HOMEOPATIA: A.C.T.H. Abrotanum, Acidum Phosphoricum, Ailanthus Glandulosa. China.

2º - INSUFICIENCIA CORTICOSUPRARRENAL SECUNDARIA: Se debe a la deficiencia de ACTH hipofisaria que puede ser selectiva, a consecuencia de la administración prolongada de glucocorticoides. Los pacientes presentan muchos signos y síntomas de la enfermedad de Addison, pero no están hiperpigmentados ya que las concentraciones de ACTH y péptidos se hallan bajas.

(NEPTUNO / JUPITER)

IDEM Nº 1

3º - SÍNDROME DE CUSHING: La superproducción de corticoides es la causa del denominado síndrome de Cushing; El exceso de aldosterona condiciona los hiperaldosteranismos y el de andróginos designa el virilismo suprarrenal o síndrome adrenogenital.

La mayor aparición de este síndrome viene producida por la administración de corticoides en asmáticos, artritis reumatoide, procesos hematológicos, etc.

Esta enfermedad es muy frecuente en pacientes obesos, alcohólicos y depresivos.

(SATURNO / NEPTUNO / JUPITER / MARTE)

IDEM Nº 1

4º - ALDOSTERONISMOS PRIMARIO O DE CONN: Hiposecreción de aldosterona, que es el principal mineralcorticoide suprarrenal.

La aldosterona es el principal mineralcorticoide secretado por la corteza suprarrenal. En el plasma circula en forma libre y unida a ciertas proteínas en pequeña cantidad. El 95 % se degrada en el hígado y se elimina por el riñón en forma de aldosterona libre.

La función de la aldosterona es la regulación primordial del volumen del líquido extracelular y aguda a la retención del sodio en el riñón y a la excreción de potasio.

En 1955 Conn describió un síndrome caracterizado por la existencia de hipertensión arterial, hipopotasémia, hipernatremia (aumento de la reabsorción de sodio), alcalosis, disminución de la actividad de la renina e hipomagnesémia.

Clínicamente puede presentarse jaquecas, debilidad muscular, manifestaciones tetánicas episódicas y poliúria.

La Secreción y Excreción de aldosterona están anormalmente elevadas.

Se focaliza dicha patología en hipertensos crónicos y en carcinomas suprarrenales.

(MARTE / URANO)

IDEM Nº 1

5º - HIPERPLASIA SUPRARRENAL CONGÉNITA: Transmitido por herencia. Los síntomas son aumento de todos los esteroides incluso los virilizantes andróginos o estrógenos.

Alrededor de la mitad de los pacientes presentan un síndrome "pierde sal" por insuficiencia de

aldosterona, lo cual depara en hiponatremia, hiperpotasemia y vómitos, deshidratación, colapso y muerte.

(MARTE / PLUTON)

IDEM Nº 1

6º - TUMOR SUPRARRENAL - FEOCROMOCITOMA.

(PLUTON / SATURNO)

IDEM. TUMOR RENAL

PATOLOGÍAS OSEAS DE LA CADERA

1º - TUBERCULOSIS OSEA:

(SATURNO / NEPTUNO / VENUS)

VITAMINAS: "a"

OLIGOELEMENTOS: Cobre, oro, Plata.

AMINOÁCIDOS: Cisteína, Glutamina.

COMPLEMENTOS: Cartílago de tiburón, Dolomita. Bambu. Sulfato de Glucosamina.

HOMEOPATIA: Calcium, Silicia, Azufre.

FITOTERAPIA: Buglosa, Lengua de Perro, Llantén menor, Nogal, Godolobo

2º - ESPONDILITIS ANQUILOSANTE: Heredada, antígeno HLA-B 27

(SATURNO / NEPTUNO)

IDEM Nº 1

3º - ARTROSIS PÉLVICA.

(SATURNO / NEPTUNO)

OLIGOELEMENTOS: Magnesio.

AMINOÁCIDOS: Ornitina

VITAMINAS: B-100

FITOTERAPIA: Uña de Gato

IDEM Nº 1

4º - ARTRITIS PÉLVICA.

(MARTE / SATURNO)

OLIGOLEMENTOS: IDEM Nº 1

AMINOÁCIDOS: Histidina, Fenilalanina

VITAMINAS: "c"

FITOTERAPIA ARTRITIS: Abedul, Bardana, Fresno, Globularia. Ulmaria

HOMEOPATIA: Acidum Sulfuricum. Cardiospermum Ichthyolum

5º - OSTEOPOROSIS PÉLVICA.

(SATURNO / VENUS)

OLIGOEMENTO: Magnesio

VITAMINAS: A+B+C

AMINOÁCIDOS: Ornitina

FITOTERAPIA: Uña de Gato, Cartílago de Tiburón. Sulfato de Glucosamina.

6º - CARCINOMAS- OSTEOSARCOMAS.

(SATURNO / PLUTON)

IDEM Nº 1

PATOLOGIAS DE ESCORPIO



GINECOLOGÍA:

1 - ENDOMETRIOSIS: Implantación de células endometriales fuera del endometrio, estos implantes, que pueden afectar a cualquier órgano, se depositan generalmente en los genitales internos o en el peritoneo, causando verdaderos quistes por acumulación de los materiales de desecho secundarios a la estimulación hormonal.

Es una enfermedad crónica estrógeno - dependiente. El tratamiento clínico es extirpación ovárico, gonadotropina o embarazos frecuentes.

(NEPTUNO / JUPITER)

2 - FIBROMIOMA: Proliferación neoplásica benigna del tejido conectivo, y del tejido muscular del miométrio. Otra denominación son miomas, miofibroma, fibroma o fibroide.

La máxima frecuente oscila en mujeres de 35 a 50 años, el hecho responsable es la concentración de estrógenos.

(NEPTUNO / LUNA / VENUS)

3 - PÓLIPO ENDOMETRIAL: Proliferación neoplásica benigna que se origina en el endometrio uterino. La sintomatología es la esterilidad o trastornos hemorrágicos, cólicos, dismenorreas, malestar hipogástrico. El tratamiento clínico es el legrado y administración de progestágenos, en caso de recidiva se practica una histerectomía.

(SATURNO / PLUTON)

4 - CARCINOMA DE CÉRVIX- El cáncer invasor del cuello uterino ha sido durante mucho tiempo una de las principales causas de mortalidad. Últimamente se ha descubierto el virus causante de este tumor maligno.

(NEPTUNO / MARTE)

5 - CARCINOMA DE ENDOMETRIO: Neoplasia de pronóstico favorable, afecta a mujeres después de la menopausia. El carcinoma de endometrio se asocia a trastornos endocrinos como obesidad, diabetes, hipertensión arterial y esterilidad. De etiología estrogénica.

(NEPTUNO / JUPITER)

PRESCRIPCIÓN PARA LAS 5 PATOLOGÍAS ANTERIORES:

VITAMINAS: "E", "C"

OLIGOELEMENTOS: Azufre

HOMEOPATIA: PULSATILLA, SECALE CORNUTUM, VIBURNUM OPULUS, CAULOPHYLLUM, ARGENTRUM NITRICUM, CARBO VEGETALIS...

AMINOÁCIDOS: GLICINA, FENILALANINA, GLUTATIONA.

FITOTERAPIA: EPILOBIO, MADROÑO, PIMIENTA ACUATICA. PAU DE ARCO , CHAPARRAL.

6 - SÍFILIS: Enfermedad infecciosa producida por el Treponema Pallidum, una espiroqueta, cuya incidencia ha disminuido sobre todo desde la introducción del tratamiento con penicilina.

El síntoma inicial suele ser una manifestación ulcerosa que aparece a las 3 -4 semanas del contagio en el lugar de la inoculación. La ulceración suele ser redonda u oval y limpia, con un fondo rojizo, liso y brillante, casi siempre indolora. La lesión se le ser única de unos 10 - 20 Mm, localizándose a cualquier nivel de las estructuras de los genitales externos y la vagina, aunque la ubicación más frecuente es en los labios mayores y en las ninfas.

Si no se trata rápidamente con penicilina aparece instantáneo un 2º y 3º grado.

(NEPTUNO / JUPITER)

7- GONOCOCIA: La gonococia es una infección que puede afectar a la uretra, cérvix, ano, faringe, y conjuntiva. En el varón la presentación habitual es la de uretritis anterior aguda, con supuración abundante acompañada de discurría (dificultad o dolor en la micción). En la mujer suele ser asintomáti-

ca y puede provocar uretritis, vulvovaginitis con aumento del flujo vaginal, escozor, proctitis (inflamación del recto) y faringitis. Puede afectar a las glándulas de Bartolini (baartolinitis). La zona de predilección es el endocervix con mucorrea purulenta. A partir de esta localización el gonococo puede infectar el tranco genital superior y originar un cuadro de Salpingitis o una enfermedad inflamatoria, pélvica. El tratamiento es la penicilina (amoxicilina).

La gonococia junto con la sífilis ha sido las enfermedades de transmisión sexual más conocidas. La primera causada por un diplococo gramnegativo intracelular, muestra una gran predilección por el epitelio cilíndrico, de ahí que su localización principal en el tracto genital femenino sea el endocervix, siendo, por tanto, en la mayoría de los casos una afección asintomática en la mujer, salvo cuando existen complicaciones (enfermedades inflamatorias pélvicas). De ello deriva la importancia de la enfermedad a causa de su alto grado de contagiosidad a partir de pacientes asintomáticos, pero infectados.

(NEPTUNO / JUPITER / LUNA)

8 - CHLAMYDIA: La infección del tracto genitourinario masculino y femenino por chlamydia es la enfermedad de transmisión sexual más frecuente en la actualidad. Estas infecciones no tienen unos síntomas clínicos específicos y son asintomáticas en un alto porcentaje de casos.

El germen causal es chlamydia Trachomatis, de la que se conoce diversos serotipos, causan endocervix, uretritis, epididimitis, salpingitis, e infecciones neonatales (conjuntivitis de inclusión y neumonías).

(NEPTUNO / JUPITER)

9 - TRICOMONIASIS.- Enfermedad producida por Trichomonas Vaginalis, Protozoo flagelado, que constituye el 20 - 30 % de los casos de vaginitis.

(NEPTUNO / VENUS)

10 - CANDIDIASIS.- Enfermedad producida por la Cándida Albicans en el 80 90 % de los casos, y por especies de cándida. Estos gérmenes son hongos habituales en el tubo digestivo y en otras cavidades del cuerpo humano comportan como gérmenes oportunistas, transformándose en patógenos en circunstancias como el embarazo, tratamientos de inmunosupresores, tratamiento de corticoides o con antibióticos, en los pacientes diabéticos.

El tratamiento consiste en antifúngicos tópicos (imidazólicos)

(NEPTUNO / JUPITER)

11 - HERPES SIMPLE GENITAL: Produce lesiones eritematovesiculares en la piel y la mucosa del tracto urogenital y anal, con recidivas. Relacionado con la displasia y el cáncer de cervix.

La sintomatología después de un periodo de incubación de 2 a 10 días son lesiones eritematovesiculares múltiples, dolorosas, agrupadas con prurito y escozor, a veces viene acompañado de fiebre.

El tratamiento consiste en Aciclovir.

(NEPTUNO / LUNA)

12 - CONDILOMA ACUMINADO.- Enfermedad producida por diversos virus del Papiloma humano (papovirus) con largo periodo de incubación de 1 a 9 meses. Produce lesiones verrugosas en el tracto urogenital, ano y mucosa oral. Enfermedad de contagio sexual que más a aumentado en la década en jóvenes de ambos sexos.

Principal virus causante de las displasias y cáncer de cervix.

(NEPTUNO / JUPITER)

OLIGOELEMENTOS: AZUFRE

AMINOÁCIDOS: LISINA.

VITAMINAS: "A" "C".

HOMEOPATIA: CARBO VEGETABILIS, THUJA OCCIDENTALIS. CALCIUM CARBONICUM, DULCAMARA, CALENDULA....

FITOTERAPIA: AZUFAIFO, CEBADA, ENEBRO, FRESERA, NOGAL.

COMPLEMENTOS: BROTUM DE BIOLASI, AJO, BAÑOS DE TOMIÑO...

UROLOGÍA

1 - TRAUMATISMOS VESICALES.- Debido a su localización dentro de la pelvis, la vejiga no sufre

traumatismos con frecuencia. Son condicionantes la vejiga llena y el estado alcohólico del portador. Así, pues, factores desencadenase como un golpe en el hipogastrio, o una simple contractura muscular abdominal brusca pueden lesionar la vejiga. Otra causa son las heridas externas, la fractura pélvica con esquirlas óseas y la yatrogénica.

(MARTE / URANO)

2 - TRAUMATISMOS DE URETRA: Son excepcionales en la mujer. Su importancia radica en la complicación que comporta: la estenosis de uretra.

(MARTE / URANO)

3 - TRAUMATISMOS PENEANOS.- Son consecuencias de heridas penetrantes y pueden afectar la piel, el cuerpo cavernoso y la uretra con su cuerpo esponjoso. Una causa frecuente son las maniobras aberrantes o golpes durante la erección (en este caso las lesiones son especialmente del cuerpo esponjoso). El drenaje de hematoma será el tratamiento.

Las esquimosos y lesiones superficiales no requieren más que observación.

(MARTE / URANO)

4 - TRAUMATISMO TESTICULAR: Son poco frecuentes por la situación y la movilidad del testículo, pueden ser desde simples contusiones hasta roturas y o estallamientos con o sin desplazamiento testicular. Las manifestaciones clínicas oscilarán entre un dolor localizado y un fuerte cuadro vegetativo. (shock)

(MARTE / URANO)

VITAMINAS: "B"

AMINOACIDOS: ISOLEUCINA, VALINA.

OLIGOELEMENTOS: MAGNESIO.

HOMEOPATIA: APIS MALLIFERA, APOCYNUM, CONVALLARIA, OLEANDER, SILLA.

FITOTERAPIA: GINKGO BILOBA, ABEDUL, BORRAJA, CARDIO ROJO, EUPATORIO.

5 - CISTITIS AGUDA BANAL: Es la respuesta de la mucosa vesical a una infección. Es muy frecuente en la mujer. Actúan como causa predisponente el vaciamiento incompleto de la vejiga, las estenosis meatales y uretrales, y la existencia de litiasis o neoformaciones.

Las vías de traumatismos con frecuencia. Son condicionantes la vejiga llena y el estado alcohólico del portador.

Así, pues, factores desencadenantes como un golpe en el hipogastrio, o una simple contractura muscular abdominal brusca pueden lesionar la vejiga. Otra causa son las heridas externas, la fractura pélvica con esquirlas óseas y la yatrogénica.

(VENUS / LUNA / NEPTUNO)

6 - CISTÍTIS CRÓNICA: Se debe a la persistencia de la infección urinaria o reinfección continuada, la infección afecta ya al músculo vesical.

(VENUS / SATURNO / LUNA)

7 - PROSTATÍTIS AGUDA: Es una enfermedad propia de varones jóvenes especialmente, en cuyo origen está la E. Coli en un 80 % de los casos, raramente encontraremos grampositivos. Las vías de infección son las hematogénas o la canalicular ascendente de los propios Acini prostáticos.

La clínica va precedida por un síndrome miccional vago con disúria, dificultad e incluso retención de orina a la fiebre alta, poliúria, estranguria y dolor perineal.

En el tacto rectal, la próstata es dura, irregular, asimétrica y caliente.

(NEPTUNO / MARTE)

8 - PROSTATÍTIS AGUDA: Puede ser secuela de una aguda recidivante o aparecer crónica ya.

Se consideran dos grupos etimológicos:

Las bacterias (E. coli, Proteus).

Las abacterianas (Mycoplasma, Chlamydia).

La clínica es vaga, dolor en el hipogastrio y perineal, poliúria nocturna (secreción y emisión de

cantidades grandes de orina.) , Dispareunia (coito doloroso) con dolor en la eyaculación.

(NEPTUNO / SATURNO)

9 - EPIDIDIMITIS AGUDA: La infección bacteriana alcanza al epidídimo a través de tres vías: La canalicular, la linfática y la hematogénica, siendo las dos primeras las más frecuentes. El punto de origen de la Infección está siempre en la uretra prostática. Comienza bruscamente con dolor, tumefacción, y calor local, fiebre alta y dolor y peso inguinales. El tratamiento será anti-inflamatorios y analgésicos.

(MARTE / NEPTUNO)

10 - EPIDIDIMITIS CRÓNICA: Esta entidad constituye el estado terminal e irreversible de una epididimitis aguda grave o recidivante. Debe diferenciarse de los tumores testiculares y epididimitis tuberculosas. Es el tratamiento es la epididimectomía.

(NEPTUNO / SATURNO)

11 - ORQUÍTIS AGUDA Y CRÓNICA: La orquitis aguda tiene un origen hematógeno (Ourbana, dengue, brucelosis, infección por virus coxsackie) o de continuidad (procesos epididimários).

Comienza bruscamente con dolor agudo, fiebre alta sin síndrome urinario y con repercusión general. Cuando acompaña a otra enfermedad (paratiditis, brucelosis, epididimitis). La orquitis crónica es la atrofia testicular, el test es infertil pero segrega testosterona. Las formas abscesadas requieren orquiectomía.

(URANO / SATURNO)

12 - URETRÍTIS DEL VARÓN.- La más convencional es la de origen gonocócico y era en tiempos la más frecuente, debido al abuso de antibióticos y a la promiscuidad sexual. Se produce por contacto sexual y presenta un periodo de incubación de 2 a 10 días. Aparece prurito, enrojecimiento y supuración amarillenta por el meato uretral.

(NEPTUNO)

13 - TUBERCULOSIS UROGENITAL: Es la 'infección del aparato urogenital por Mycobacterium Tuberculosis, en general el punto de partida es el riñón, incide en un 60 % de los casos entre 20 y 40 años, más frecuente en el varón.

La diseminación del bacilo de Koch. Siempre se produce por vía hematógena a partir del reblandecimiento de la adenopatía satélite del foco de primoinfección pulmonar o intestinal y se produce a los 8 años aprox.

Las microembolias llegan al riñón, pero pueden hacerlo directamente a la próstata y al testículo. Normalmente a partir de la primoinfección, por vía arterial, llega el microémbolo a la cortical del riñón donde puede permanecer durante largo tiempo. Aquí se produce el folículo de Koster (absceso miliar); por vía canalicular se diseminará a todo el aparato urinario y genital.

Lo habitual en la clínica es que aparezca una hematuria monosintomática o con lumbalgia (febrícula vespertina, anorexia, hiperestesia, pérdida de peso, etc.)

Como diagnóstico debe buscarse el bacilo de Koch. En la orina (tinción de Ziehl - Neelsen o cultivo de Lowenstein).

(VENUS / NEPTUNO)

14 - PARASITOSIS URINARIA: QUISTOSOMIASIS(BILHARZIASIS): Enfermedad de climas cálidos, el contagio humano se debe a la penetración de larvas, por vía cutánea, que se encuentra en las aguas infectadas. A través de los linfáticos y la circulación, alcanza los pulmones y pasa al corazón donde son bombeados a todo el cuerpo.

(VENUS / NEPTUNO / LUNA)

15 - EQUINOCOCOSIS: QUISTES HIDATÍDICOS.- Enfermedad producida por la tenia Equinococcus, común. La tenia habita en el intestino de animales carnívoros y sus huevecillos son eliminados por las heces contaminando a otros animales (ganado vacuno, oveja) y al hombre.

Las larvas de estos huevecillos se liberan en el estómago del hombre y atravesando la pared intestinal se diseminan por todo el organismo a través de la linfa y el sistema porta. Los órganos principales afectados son el hígado, pulmón, riñón y vejiga.

(JUPITER)

16 - FILARIASIS.- Enfermedad producida por el nemátodo *Wuchereria Banarofti*. Este nemátodo habita los linfáticos del hombre, donde produce microfilarias, los cuales son liberados a la sangre periférica especialmente durante la noche. El vector acostumbra ser un mosquito. El nemátodo, adulto invade y obstruye los linfáticos provocando linfangitis y linfadenitis (fiebre alta, mal estar general, orquitis, epididimitis, inflamación escrotal)

(VENUS / MARTE / LUNA)

AMINOÁCIDOS: FENILALANINA, GLICINA, CISTEINA.

OLIGOELEMENTOS: COBRE-ORO-PLATA., AZUFRE.

VITAMINAS: A+E+C.

FITOTERAPIA: ALTEA, BORRAJA, CENTINODIA, DIENTE DE LEON, FRESA, PATATA,

HOMEOPATIA: ARISTOLOCHI, CANTHARIS, DULCAMARA, , POPULUS TREMULOIDES, SOLIDAGO.

17- VARICOCELE: Patología vascular que consiste en varices del plexo pampiniforme escrotal, dependiente de la vena espermática interna. Aparece sobre todo en el lado izquierdo y se debe a la ausencia congénita de válvulas venosas en la espermática interna que desemboca, en este lado. Las varices testiculares comportan una hipertermia y una hipoxia testicular que condicionan infertilidad.

(VENUS / JUPITER)

AMINOÁCIDO: FENILALANINA, GLICINA,

VITAMINA: A+E+C.

OLIGOELEMENTO: COBRE-ORO-PLATA

SUPLEMENTO: GINKO BILOBA.

HOMEOPATIA: VIPERA VERUS, VERATRUM ALBUM, AMMONIUM CARBONICUM.

FITOTERAPIA: ALELÍ AMARILLO, ESPINO BLANCO.

18 - DIVERTÍCULOS VESICALES: Son formaciones saculares mayores de 2 Cm de diámetro aprox. Constituidos por la protusión de la mucosa vesical y de su lamina propia a través de las haces musculares de la vejiga.

(JUPITER / MARTE)

AMINOÁCIDO: CARNITINA

VITAMINA: B-100

OLIGOELEMENTO: MAGNESIO

FITOTERAPIA: ALQUIMILA, WILD, YAM

19 - PATOLOGÍA OBSTRUCTIVA DEL CUELLO VESICAL: HIPERTROFIA Y ESCLEROSIS.- El cuello vesical o esfínter interna se halla constituido por un anillo de haces fibromusculares (asa del detrusor y asa trigonal), de distinto origen pero de acción sinérgica ocasionando sus trastornos la obstrucción del orificio vesicouretral.

La esclerosis es una contractura cicatricial secundaria. La patología ocluirá la luz del orificio ureterovesical y provocará un aumento de la presión de

(URANO / JUPITER)

AMINOÁCIDO: METIONINA

VITAMINAS: A+E+C

OLIGOELEMENTO: COBRE-ORO-PLATA

FITOTERAPIA: AJO, CARDO MARIANO, ROBLE ALBAR.

HOMEOPATIA: AGARICUS MUSCARICUS, MAGNANUM ACETIDUM, TARÁNTULA.

20 - HIDROCELE Y HEMATOCELE.- Tumoración intraescrotal originada por la acumulación de trasudado en la túnica vaginal que rodea el testículo. Si el contenido es sanguinolento se denomina Hematocele. De etiología congénita e infecciosa.

(VENUS / SATURNO / LUNA)

21-TUMORES BENIGNOS PROSTATICOS, URETRALES, PENEANOS Y TESTICULARES.

(VENUS)

22 - TUMORES MALIGNOS.

(SATURNO)

AMINOÁCIDO: GLUTATIONA

VITAMINA: A+E+C

OLIGOELEMENTO: COBRE - ORO. PLATA

HOMEOPATIA: IDEM DE LAS PRIMERAS PATOLOGÍAS

FITOTERAPIA: IDEM DE LAS PRIMERAS CINCO PATOLOGIAS

23 - INFERTILIDAD EN EL VARÓN.-

(SATURNO)

AZOSPERMIAS - Ausencia de espermatozoides en el eyaculado falta de producción de espermatozoides en los túvulos seminíferos.

OLIGOASTENOZOOSPERMIAS - El no de espermatozoides por eyaculación es inferior a 80 millones no llega al 50 %.

TERATOZOOSPERMIAS - Un no importante de espermatozoides son anómalos.

(URANO)

24 - EYACULACIÓN PRECOZ

(MARTE / URANO / NEPTUNO)

ANEYACULACIÓN- Incapacidad de eyacula en el coito.

(NEPTUNO / LUNA)

EYACULACIÓN RETRÓGADA - El paso del liquido seminal a la vejiga por un fallo del mecanismo de cierre del esfínter vesical por trastorno neurológico.

(URANO / MERCURIO)

PATOLOGÍA DE EYACULACION

AMINOÁCIDO: CARNITINA, HISTIDINA Y ORNITINA

VITAMINA: B-100

OLIGOELEMENTO: MAG-MN-CO.

HOMEOPATIA: AGNUS CASTUS, DAMIANA.

FITOTERAPIA: AJO, CEBOLLA, CELIDONIA, DAMIANA, FENOGRECO

25 - DISFUNCIÓN ERECTIL PENEANA: De etiología vascular, perdida de riego sanguíneo.

(JUPITER / MARTE)

AMINOÁCIDO: CARNITINA, METIONINA

VITAMINAS: A+E+C

OLIGOELEMENTO: COBRE-ORO-PLATA.

FITOTERAPIA: GINKGO BILOBA

HOMEOPATIA: COMO EL NUMERO 19

26 - PRIAPISMO.- Erección anormalmente persistente y dolorosa del pene, sin ir acompañada del deseo sexual. Aparecen lesiones isquémicas del tejido cavernoso. El 35 % de los casos es por abuso de excitantes.

(URANO / MERCURIO)

AMINOÁCIDO: FENILALANINA

OLIGOELEMENTO: LITIO

VITAMINA: E

FITOTERAPIA: VALERIANA

HOMEOPATIA: BORAS, AGNUS CASTUS, NATRIUM CARBONICUM.

ENFERMEDADES PSICOLÓGICAS

1º - TRASTORNOS DEPRESIVOS: Síntomas :

- Pérdida del interés o capacidad para sentir placer en todas o casi todas las actividades.
- Falta de reactividad ante estímulos habitualmente agradables, sin mejorar cuando sucede algo bueno.
- Encontrarse peor por la mañana, desde el despertar.
- Despertar precoz (como mínimo 2 horas antes de lo habitual)
- Enlentecimiento o agitación psicomotora (objetivos y observables)
- Anorexia significativa o pérdida de peso de al menos un 5 % al mes.
- Ningún tipo de alteración de la personalidad antes del primer episodio depresivo.
- Uno o varios episodios de depresión mayor previos, seguidos de episodios de remisión completa.
- Antecedentes de buena respuesta anterior a terapéutica somática específica, como antidepresivos.

(URANIO / MERCURIO)

2º - ESQUIZOFRENIA: No existe un factor etimológico único, su aparición depende de factores que afectan el genotipo y el fenotipo. En este sentido se admiten que existen una predisposición genética a la adquisición de determinadas alteraciones de la estructura y el funcionamiento del sistema endocrino que condiciona una vulnerabilidad al estrés.

La palabra esquizofrenia viene del latín esquizo = doble, frenia = mente.

La mayoría de los esquizos vienen dados por trastornos de la fenilalanina y de los triptófanos.

(PLUTON / MERCURIO / NEPTUNO)

3º - DEMENCIA: La sintomatología es la que afecta a situaciones cognitivas en especial la memoria. Los cambios de conducta y afectivos consisten apatía, anhedonia y falta de iniciativa, que puede convertirse en irritabilidad, depresión y ansiedad.

(SATURNO)

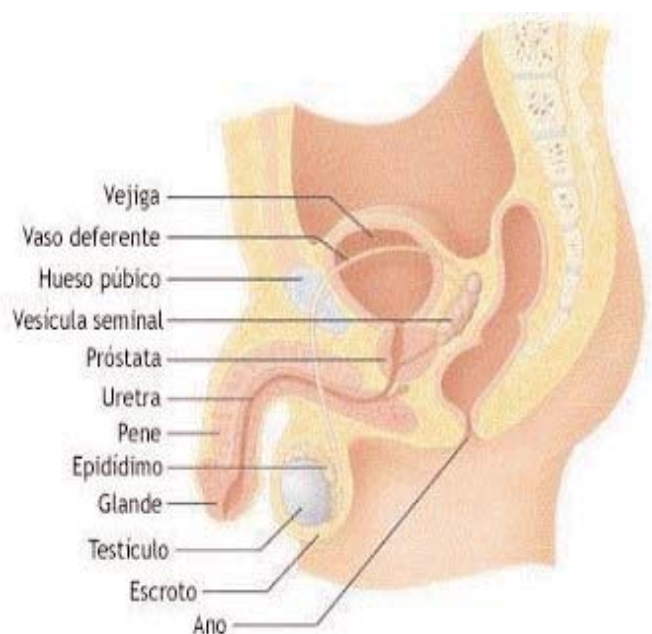
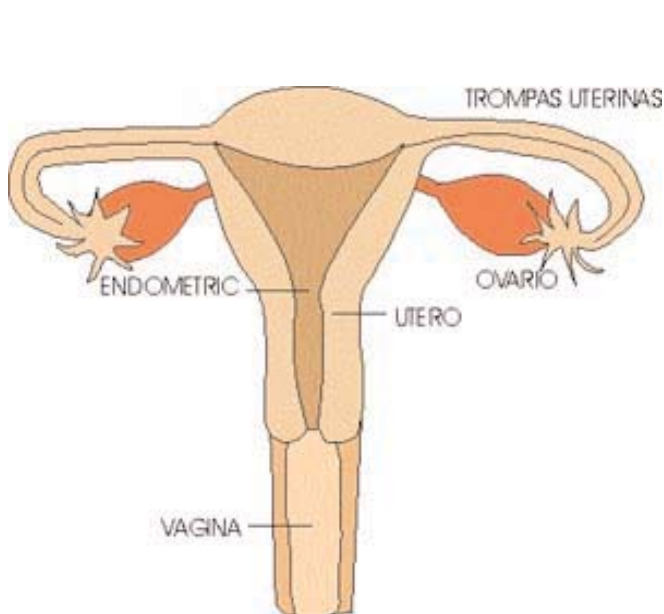
AMINOÁCIDO: FENILALANINA, TIROSINA.

OLIGOELEMENTO: LITIO.

VITAMINAS: B, E

FITOTERAPIA: HIPERICO, KAVA-KAVA.

HOMEOPATIA: IGUAL AL 26



PATOLOGIAS DE SAGITARIO



ENFERMEDADES HEPATO-BILIARES

1º - SÍNDROME DE DUBIN-JOHNSON: Enfermedad de herencia autosómica que se caracteriza por un defecto de transporte de bilirrubina conjugada.

Los pacientes son asintomáticos a excepción de una ligera ictericia e hiperbilirubinemia.

(PLUTON / JUPITER)

2º - COLESTASIS RECURRENTE FAMILIAR BENIGNA: Elevaciones periódicas de la bilirrubina, fosfatasas alcalinas, y ácidos biliares con histología de colestasis. No se observa obstrucción, los test bioquímicos se normalizan con el tiempo y es una enfermedad benigna. De etiología desconocida.

(JUPITER / SOL)

3º - COLESTASIS RECURRENTE DEL EMBARAZO: Es una entidad rara que suele presentarse en el tercer trimestre de la gestación y cursa con prurito e ictericia. Se eleva la bilirrubina, la fosfatasa alcalina y el colesterol. El cuadro es benigno, recidivante (reaparece en cada embarazo) y desaparece 6 o 7 días después del parto.

Se cree que es secundario a una sensibilidad especial a los efectos hepáticos de las hormonas esteroides o progestágenos.

(JUPITER / SOL)

4º - HEPATITIS AGUDA: Aumento importante, entre cinco y diez veces, de los valores normales de las transaminasas (alt y AST) con o sin aumento de la bilirrubina.

Etiología ingesta de agentes tóxicos como alcohol, fármacos y productos industriales, enfermedades bacterianas y víricas como la mononucleosis infecciosa.

A. El virus de la hepatitis A, su transmisión es por vía oral a partir de las personas infectadas o por la ingestión de agua o alimentos contaminados. Incubación de 2 a 4 semanas.

B. El virus de la hepatitis B se transmite por vía parenteral y a través de relaciones sexuales, incubación en 2 a 6 meses.

C. La hepatitis B puede infectar también la hepatitis D, pues el virus de la hepatitis D es de pequeño tamaño y precisa para infectar la colaboración del VHB. Lo que se conoce como superinfección.

D. El virus C se transmite por vía parenteral y vía sexual, por madres infectadas a sus recién nacidos, incubación en 4 a 8 semanas.

E. El virus E se transmite por vía oral, a menudo en forma epidémica y no se ha descrito su presencia en Europa.

(PLUTON / NEPTUNO)

5º - CIRROSIS HEPÁTICA: Enfermedad crónica, difusa e irreversible del hígado que constituye la fase final de procesos de etiología variada. Se caracteriza por cirrosis dentro de las ramasss vasculares hepáticas.

La etiología es virus de hepatitis B y C y el consumo de alcohol. Causas menos frecuentes son la obstrucción biliar crónica y las alteraciones congénitas del metabolismo del hierro (hemocromatosis) y del cobre (enfermedad de wilson).

(NEPTUNO)

6º - HIPERTENSIÓN PORTAL: Síndrome frecuente que se caracteriza por aumento patológico de la presión hidrostática en el sistema venoso portal. Esto hace que el gradiente de presión entre la vena porta y la vena cava se eleve por encima del margen normal.

El aumento sostenido del gradiente de presión portal promueve la formación de circulación colateral porto-sistémica, por la que parte del flujo portal es derivado en la circulación general sin pasar por el hígado.

Estos colaterales se forman por la dilatación de vasos preexistentes (sistema anastomáticos) que conectan el sistema venoso portal con la vena cava superior e inferior, que están cerrados en circunstancias normales y que se abren y dilatan debido al aumento de la presión portal.

Los colaterales más importantes son las gastro esofágicas, que drenan la vena azigos, pues incluye las varices esofágicas, cuya rotura representa la principal complicación de la hipertensión portal. Otras consecuencias de hipertensión portal es ascitis, encefalopatías porto-sistéemicas, gastropatía "congestiva". De etiología hepática.

(JUPITER / LUNA)

7º - ENCEFALOPATÍA HEPÁTICA: Son frecuentes las alteraciones neurológicas en los pacientes con enfermedades hepáticas, denominadas también coma o pre-coma hepático. El S.N.C. que puede aparecer en diversas enfermedades hepáticas y que se relaciona con la incapacidad del hígado enfermo para metabolizar sustancias tóxicas, casi toda ella de origen intestinal, que pasan a la circulación sistémica y provocan una disfunción cerebral.

No se conoce con certeza cuál o cuáles son los productos tóxicos cerebrales que el hígado son incapaz de depurar y, a su llegada al cerebro, son los responsables de las alteraciones neuropsiquiátricas.

Entre ellos está el amoniaco procedente de la degradación de las proteínas.

(MERCURIO / NEPTUNO)

8º - ENFERMEDAD DE WILSON: Es un trastorno hereditario del metabolismo del cobre, la acumulación de cobre y su depósito en varios órganos provocan una lesión histica progresiva. La mutación genética se encuentra localizada en el cromosoma 13.

(PLUTON / MARTE)

9º - TUMORES HEPÁTICOS MALIGNOS: HEPATO-CARCINOMA: Predomina en el sexo masculino. La relación etimológica más clara es con el virus de la hepatitis B.

(SATURNO / NEPTUNO)

10º - TUMORES HEPÁTICOS BENIGNOS: Se observa en individuos jóvenes o de mediana edad, principalmente en el sexo masculino; sin embargo el uso de anticonceptivos orales ha propiciado la aparición principalmente de adenomas.

(JUPITER / PLUTON)

11º - LITIASIS BILIAR: Hay varios factores de riesgo. Litiasis de colesterol relacionada anomalías del metabolismo de las sales biliares y del colesterol.

Litiasis pigmentaria debida a alteraciones del metabolismo de la bilirrubina, la bilirrubina libre es insoluble en el agua.

(MARTE / JUPITER)

ENFERMEDADES DEL PÁNCREAS

1º - PANCREATÍTIS AGUDA: Se define como un grado de dolor abdominal que se asocia generalmente con un aumento de enzimas pancreáticas en la sangre. La causa más frecuente es el alcohol, la litiasis biliar, hepatitis vírica, parotiditis, mononucleosis infecciosa e infestación por áscaris.

(VENUS / JUPITER / MARTE)

2º - PANCREATÍTIS CRÓNICA: Enfermedad que cursa con un dolor abdominal recurrente o persistente, con evidencia de insuficiencia pancreática endocrina o exocrina o con alteraciones morfológicas del páncreas progresivas e irreversibles.

De etiología alcohólica, la hipercalcemia y el hiperparatiroidismo puede contribuir a la pancreatitis crónica. También la litiasis biliar y la hipertrigliceridemia.

(SATURNO / JUPITER)

3º _ TUMORES PANCREÁTICOS: Los más frecuente entre estos son: - Cistadenocarcinoma, (quiste pancreático).

A. Insulinoma, es un tumor producto de insulina, cursa con crisis de hipoglucemia en ayunas y una glucemia inferior habitualmente a la mitad del nivel normal. Se detecta hiperinsulinemia por RIA

B. Gastrinoma, es un tumor productos de gastrina. Cursa con enfermedad ulcerosa grave y ocasionalmente con diarrea. El diagnóstico se basa en el hallazgo de niveles altos de gastrina en la sangre e

hiperacidez gástrica.

C. Glucagonoma, es un tumor del glucagón, cursa con diarrea crónica, hiperglucemia y lesiones cutáneas.

D. Somatostatina, es un tumor productor de somatostatina, produce diarreas crónicas asociadas con litiasis biliar.

E. Vipoma, es un tumor productor de polipéptidos pancreáticos, cursa con diarrea acuosa y deshidratación.

(SATURNO)

HEMATOLOGÍA

1º - ANÉMIAS HEMOLÍTICAS: Es consecuencia de una disminución de la supervivencia eritrocitaria en la circulación sanguínea.

El hematíe es una célula altamente especializada que ha perdido todos sus atributos celulares (núcleo, retículo endoplasmático, ribosomas, y mitocondrias), al objeto de poder desarrollar una única función: el transporte de hemoglobina y la oxigenación hística. Al igual que las restantes células del organismo, tienen su origen en la médula ósea.

Permanecen aproximadamente 120 días en la circulación, donde atraviesan repetidamente capilares de calibre casi siempre inferior a su propio diámetro y es sometido constantemente a la función de filtro en el bazo.

El paso del hematíe por territorios capilares y espacios intercelulares sólo es posible gracias a su elevada capacidad de deformarse, de adoptar formas muy diversas sin sufrir alteraciones en su estructura.

Con el envejecimiento fisiológico la deformidad eritrocitaria disminuye progresivamente, siendo este el mecanismo principal por el cual los hematíes son eliminados de la circulación sanguínea (hemólisis fisiológica). Este mecanismo también explica la destrucción precoz de los hematíes cuando padecen trastornos capaces de disminuir su deformabilidad (hemólisis propiamente dicha)

Cuando la hemólisis se acompaña de un descenso de la concentración de hemoglobina, aparece la anemia hemolítica.

De etiología heredada o por trasplantes de válvulas cardíacas y otras.

(PLUTON / MARTE)

2º - ERITROCITOSIS Y POLICITÉMIA VERA: Aumento del volumen total de hematíes circulantes.

(JUPITER / MARTE)

3º - TROMBOCITOPÉNIA POR DESCENSO DE PRODUCCIÓN DE PLAQUETAS: Puede deberse a una infiltración neoplásica de la médula ósea, a lesiones tóxicas de esta o trastornos congénitos.

Casi siempre viene acompañada de leucopenia y anemia.

De etiología congénita (alteraciones esqueléticas), intoxicación por fármacos, alcohol y agentes infecciosos.

(SATURNO / MARTE)

4º - HEMOFÍLIAS: Coagulopatía congénita adquirida, consiste en el déficit del factor VIII o del IX (hemofilia A o B).

Las hemofilias se transmiten como un rasgo recesivo ligado al cromosoma X, por lo cual las mujeres pueden transmitir la enfermedad pero no padecerla.

(PLUTON / MARTE)

5º - SÍNDROMES TROMBÓTICOS: Los fenómenos trombóticos constituyen una de las causas más frecuentes de morbilidad y mortalidad en los países desarrollados. La mayoría de estos procesos se deben a alteraciones mal tipificadas o causas secundarias a riesgo trombótico.

De etiología congénita como déficit de antitrombina III, de proteína C, de proteína S " TODOS ESTOS FACTORES PROCEDEN DEL HÍGADO".

O de etiología adquirida por exceso de grasa y aumento de colesterol y azúcares en la dieta.

(JUPITER / PLUTON / MARTE)

ENFERMEDADES DE LA LINFA:

1º - LEUCOPÉNIA: Disminución de la cifra de leucocitos por debajo de 4 por 10 a los 9 litros.
(VENUS / SATURNO)

2º - LEUCOCITOSIS: Aumento de leucocitos por encima de 10 por 10 a la 9.
(VENUS / JUPITER)

3º - LEUCEMIA MIELOIDE CRÓNICA (L.M.C.): Proliferación de la serie granulocítica en la médula ósea, sangre periférica y otros órganos hemopoyéticos. En casi todos los casos existe una anomalía cromosómica en la médula ósea (el cromosoma Filadelfia)

De etiología agravante a exposiciones de radiaciones ionizantes o a ciertos agentes químicos como el benceno.

(NEPTUNO / VENUS / JUPITER)

4º - SÍNDROMES MIELODISPLÁSICOS: Son un grupo heterogéneo de enfermedades de origen clonal, caracterizadas por una médula ósea normo o hiper celular con alteraciones morfológicas y funcionales, que dan lugar a grados variables de anemias, leucopénias y o trombocitopenia. La mediana de supervivencia es corta 24 meses, siendo la causa más frecuente las complicaciones derivadas de la insuficiencia medular (infección y hemorragia) seguidas de la evolución de leucemia aguda. De etiología heredada clonal y intoxicativa tras tratamiento de radio o quimioterapia.

(PLUTON / NEPTUNO)

5º - LEUCEMIA AGUDA LINFOBLÁSTICA: Proliferación incontrolada de células linfoides inmaduras. Es una enfermedad heterogénea en la que las células malignas expresan diversos fenotipos linfocitarios y responden de modo variable a la quimioterapia. Constituye un 80 % de las leucemias agudas en los pacientes de menos de 15 años.

De etiología desconocida sabiéndose que las causas que pueden contribuir a dicha transformación incluyen factores genéticos, ambientales y víricos. Los pacientes con ciertas anomalías en los cromosomas o con aumento en la fragilidad de éstos y los afectados de ciertas alteraciones congénitas e inmunodefensivas.

(SATURNO / PLUTON)

6º - ENFERMEDAD DE HODGKIN - Es un linfoma maligno. De etiología vírica, así pues en las personas que han padecido mononucleosis infecciosa la incidencia es tres veces mayor.

(VENUS / SATURNO)

7º - LINFOMAS Y SIDA: La frecuencia de linfomas de alta malignidad, a menudo de asiento extraganglionar (ej. S.N.C.) en sujetos con SIDA es muy alta. El pronóstico es muy malo.

(VENUS / NEPTUNO / JUPITER)

8º - MIELOMA MÚLTIPLE: El mieloma múltiple, mielomatosis o enfermedad de Kahler es el prototipo de gammapatía monoclonal maligna, es decir degeneración y multiplicación maligna de un tipo células correspondientes a la serie blanca. Las manifestaciones se deben a la proliferación tumoral plasmocelular (lesiones esqueléticas, anemias, hipercalcemia e infiltración de diversos órganos y tejidos) y por otra parte, a la producción de la proteína monoclonal por parte de las células mielomatosas (insuficiencia renal, predisposición a las infecciones, síndrome de hiperviscosidad)

Neoplásia muy frecuente y centrada en edades de 60 a 65 años.

(MARTE / VENUS / SATURNO)

TRANSPLANTE DE MÉDULA ÓSEA:

Con el donante sometido a anestesia (general o raquídea), se procede, en el ambiente aséptico de un quirófano, a realizar numerosas punciones medulares (unas 300 por término medio) del hueso íaco. Se obtiene en total unos 500 - 1.000 ml de sangre con abundantes grumos medulares, al objeto de convertir los grumos en suspensiones monocelulares, así como de eliminar las esquirlas óseas. Se filtra todo el producto medular. La médula ósea se administra por vía intravenosa gota a gota al receptor.

PRESCRIPCIONES GENERALES PARA LOS PROCESOS HEPATOBILIARES:

FITOTERAPIA: Ajenjo, Cebada, Fresera, Manzano, Pinillo, Taraxacón, Enula, Escolopendria, Gayuba, Genciana, Parnasia, Romero, Diente de león, Cardo Mariano, Boldo.

AMINOÁCIDOS: Asparagina, Glicina, Taurina.

VITAMINAS: “b”

OLIGOELEMENTOS: Azufre, cobre, oro, plata.

COMPLEMENTOS: Reishi.

HOMEOPATIA: Cardus Marianus, Chionantus virginicus, Taraxacum, Ceanothus, Lycopodium, etc,

ENFERMEDADES DE PACREAS:

AMINOÁCIDOS: Carnitina, Glicina.

VITAMINA: “A”, “E”.

MINERALES: Cromo

COMPLEMENTOS: Reishi.

HOMEOPATIA: Cobaltum Nitricum, Datisca.

FITOTERAPIA: Bardana, Diente de León, Galega, Vara de oro, Cinara.

HEMATOLOGIA:

AMINOÁCIDOS: Histidina, Serina, Isoleucina.

MINERALES: Azufre, Selenio

VITAMINAS: “E”

HOMEOPATIA: “Allium Sativum”, Aurum, Barium Chloratum, Viscum Album.Crataegus.

FITOTERAPIA: Ajo, Limón, Lecitina de Soja, Espino blanco, ortiga, Alcachofa, Tomillo. Romero.

ENFERMEDADES DE LA LINFA.

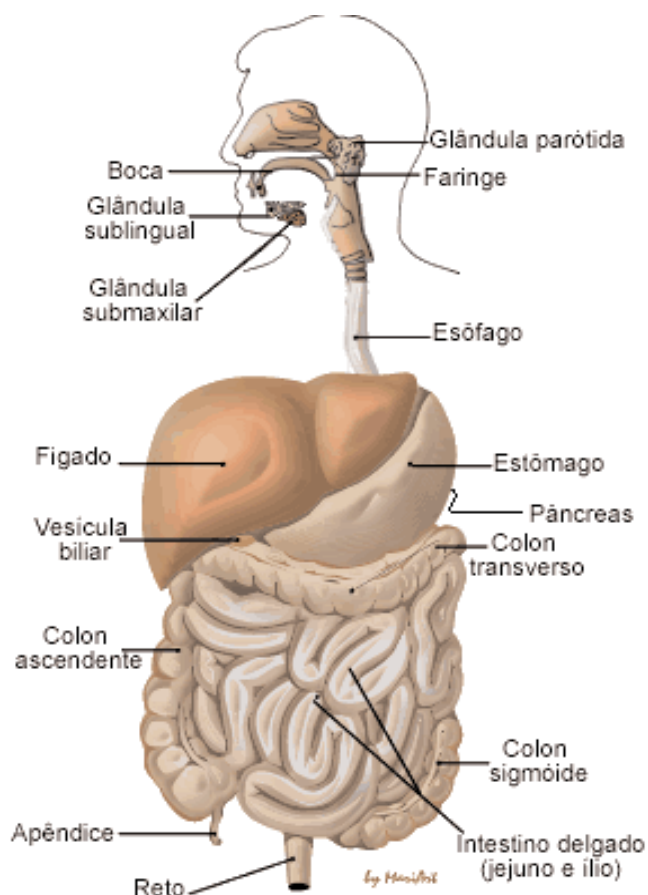
AMINOÁCIDOS: Metionina

OLIGOELEMENTOS: Cobre, oro, plata.

VITAMINA: “a” “c”.

FITOTERAPIA: Acedera, Aleluya, Alholva, Avena, Becabunga, Bero, Cerofolio, Genciana menor, Lúpulo.

COMPLEMENTOS: Reishi



PATOLOGIAS DE CAPRICORNIO



DERMATOLOGÍA

1º - PIODERMÍTIS - Infecciones cutáneas primitivas por cocos piógenos grampositivos.
(LUNA / VENUS)

2º - FOLICULITIS SUPERFICIALES - son muy frecuentes, la mejor característica es la que conocemos como Impétigo de Bockhart y surge de modo súbito o por brotes en cualquier zona pilosa del tegumento, que en poco tiempo, aparece constelada por diminutas pústulas blanco-amarillentas casi siempre centradas por un pelo, sobre base inflamatoria; Congestiva y algo adherente. Carecen de repercusión general y suelen resolverse entre 1 y 2 semanas pero a menudo aparecen recurrencias de variable topografía y extensión, favorecidas por el rascado sobre todo en niños y adultos. Viene asociada a trastornos endocrinometabólicas e inmunológicos. Se denomina ANTRAX al conjunto de varias folunculosis contiguos.

(VENUS / JUPITER / SOL)

3º - SICOSIS VULGAR - Múltiples elementos papulopústulosos congestivos y centrados por un pelo que se renuevan constantemente y permanecen aislados o forman placas supurativas o escamocostrosas, propia de los varones que afecta de preferencia las superficies cubiertas por la barba y el bigote. Comienza y empeora en estrecha relación con las maniobras del afeitado y a veces produce lesiones atróficas residuales (Sicosis lupoides).

(MARTE)

4º - ACNÉ NECRÓTICO - Más frecuente en varones adultos y limitada por lo general al borde fronto-temporal del cuero cabelludo, consiste en papulopústulas miliares o más voluminosas que evolucionan hasta la necrosis en 3 a 4 semanas y causa cicatrices varioliformes.

Empeorando por el rascado y otras manipulaciones inadecuadas.

De etiología infecciosa.

(LUNA / VENUS / NEPTUNO)

5º - PIODERMITIS VEGETANTES - Atribuidas a una respuesta anormal frente a S. Aureus inoculados a través de mínimos traumatismos u otras dermatosis. Relacionados con trastornos subyacentes (colitis ulcerosa, defectos inmunológicos y nutritivos, etc.)

(VENUS / JUPITER)

6º - BOTRIOMICOSIS (SEUDOMICOSIS BACTERIANAS) - Es una infección gramulomatosa crónica frente a la infección después de un traumatismo, osteomielitis, etc. (atribuida su origen a S. Aureus, Proteus y E. Coli). También puede ser consecutiva a un foco pulmonar previo que coincide casi siempre a individuos con trastornos generales (diabetes, fibrosis quística) e inmunodeprimidos.

(VENUS / MARTE)

7º - IMPÉTIGO AMPOLLOSO - Frecuente infección cutánea superficial por S. Aureus que han colonizado previamente las vías respiratorias y se estima producido por una toxina epidermolítica. Ocurre con mayor incidencia en la infancia y en el verano.

Se caracteriza por una erupción más o menos profusa de ampollas serosas en cualquier zona del cuerpo, que de pronto se vuelven purulentas y al romperse dejan zonas erosionadas congestivas y secretantes mas o menos cubiertas por costras parduscas.

Pueden ocurrir complicaciones a veces muy graves y hasta mortales: paroniquia, conjuntivitis, osteomielitis, artritis séptica, neumonía y abscesos pulmonares.

(MERCURIO / SOL / SATURNO)

8º - SÍNDROME DEL SHOCK TÓXICO - Causado por ciertas toxinas de S. Aureus fago tipo Y, puede ocurrir en cualquier edad y sexo, pero predomina en mujeres, con o sin signos de vaginitis que utilizan tampones durante la menstruación.

Comienza bruscamente con fiebre alta, hiperemia conjuntival, edema en manos y pies. La erupción cursa con vómitos, diarreas, mialgias, trastornos hepáticos, renales y del S. N. C. con shock circulatorios graves que pueden llevar a la muerte entre el 5 y 7 % de los casos.

(NEPTUNO / PLUTON / VENUS)

9º - LINFANGITIS - La infección estreptocócica aguda de los vasos linfáticos suele ocurrir en extremidades inferiores a partir de una herida, peritonitis o micosis interdigital que facilitan la entrada de los gérmenes. Provoca un cordón rojo, indurado, doloroso, de trayecto irregular hasta los ganglios linfáticos regionales que aparecen engrosados e igualmente dolorosos, existen manifestaciones generales (fiebre, escalofríos, cefaleas, etc.) con leucocitosis y velocidad de sedimentación globular elevada.

La linfangitis requiere reposo, antibiótico y antiinflamatorio y antiséptico con antifúngicos.

(VENUS)

10º - CELULITIS - Infección dermohipodérmica que afecta a las extremidades inferiores, provocada por estreptococos del grupo A y estafilococos dorados, se desarrolla a partir de una picadura, herida, úlcera sin causa aparente. En individuos con trastornos venosos periféricos (varices, venectomía safena por bypass coronario, etc.)

Consiste en una amplia placa congestiva, edematosa e inmadura, caliente y dolorosa, de rápido crecimiento excéntrico, sin borde elevado, que causa linfangitis, adenopatías y trombosis venosa y bacteriemia. Fácilmente confundida con la erisipela.

Durante la infancia las celulitis periorbitaria y orbitaria son más frecuente y tiene especial gravedad. Son factores predisponentes los traumatismos oculares, sinusitis, y otras infecciones respiratorias altas. La celulitis perianal infantil, a menudo recidivante causa picor y dolor durante la defecación y heces sanguinolentas.

(MARTE / NEPTUNO)

11º - GANGRENA ESTREPTOCÓCICA - Ocurre sobre todo en las extremidades y en personas con mal estado general, diabéticos, inmunodeprimidos, etc. A las pocas horas o días de una efracción cutánea mínima o como complicación de una celulitis, se constituye una zona eritematoviolácea y púrpurica indurada muy dolorosa, sobre la que pronto surgen ampollas serohemorrágicas y en pocos días necrosis con formación de esfacelos que interesan la fascia muscular superficial (fascitis necrosante). La repercusión general es un extremo grave y pueden ocurrir infecciones "metastásicas" a distancia.

(SATURNO / JUPITER)

12º - DERMATOSIS POR PAPILOMAVIRUS- VERRUGAS - Se han descrito casi 20 tipos de papilomavirus humanos (H.P.V.) Afectan la piel y mucosas y en éstos se denominan condilomas. El periodo de incubación se calcula en unos 4 meses. Las verrugas vulgares se presentan en forma de pápulas indoloras cuyo tamaño no suele superar los 10 Mm y con superficies hiperqueratótica. Su número es variable y se localizan en zonas accesibles a traumatismos como el dorso de las manos que facilitan la implantación de virus. La localización en los pliegues ungueales o debajo de la uña puede ocasionar molestias e incluso alterar la lámina ungueal. En los párpados puede asociarse a conjuntivitis.

(VENUS / NEPTUNO)

13º - CONDILOMAS ACUMINADOS - Otro papilomavirus localizado preferentemente en los genitales y ano en forma de neoformaciones rosáceas, pedunculadas o sésiles, que a veces llegan a configurar masas voluminosas y malolientes. En el varón se localizan preferentemente en el frenillo, corona del glande, prepúcio y meato urinario.

En la mujer en la cara interior de los labios menores, labios mayores, clítoris, periné, vagina y cuello uterino. Un crecimiento rápido, acompañado de induración de las lesiones sin respuesta al tratamiento, hace pensar en la degeneración maligna o tumor de Buschke-Lowenstein.

(NEPTUNO / PLUTON)

14º - DERMATOSIS POR VIRUS DEL HERPES - Del virus del herpes simple existen dos tipos antigénicos el tipo 1, que provoca las lesiones de la cara y algunas en genitales, y el tipo 2, que solamente afecta los genitales. La entrada del virus tipo 1 suele ocurrir en la infancia, mientras que el tipo 2 tiene lugar a partir de la pubertad, el periodo de incubación suele ser de 5 a 7 días. El virus queda

acontonado en los ganglios nerviosos, sufriendo reactivaciones periódicas que condicionan una característica de esta enfermedad, las recurrencias.

(MARTE / VENUS)

15° - HERPES ZOSTER - La primoinfección por el virus del herpes de la varicela ocasiona la varicela, a partir de la cual el virus se acantona en los ganglios nerviosos, su reactivación causa una neuritis de nervios sensitivos con dermatoma correspondiente.

(MARTE / PLUTON / SATURNO)

16° - MICOSIS SUPERFICIALES - Son afecciones en las cuales el agente patógeno está situado en la capa córnea, sin o con reacción hística muy escasa.

Existen tres tipos: piedras, tinea nigra y pitiriasis versicolor.

Los hongos que ocasionan las piedras forman unas concreciones adheridas a la porción extrafolicular de los pelos, en ocasiones rodeándolos por completo. Hay dos grupos importantes de micosis cutáneas: dermatofitosis y candidiasis.

(SOL / NEPTUNO / LUNA)

17° - ACNÉ - Dermatitis frecuente con secuelas cicatrizantes de etiología seborréica y endocrina.

(JUPITER)

18° - ROSÁCEA - La rosácea se produce por diferentes causas, disminución del tono vascular, hay tendencia a la vasodilatación facial y a la persistencia de esta a variados estímulos como trastornos gastrointestinales, alcohol, cambios bruscos de temperatura, condimentos, choques emocionales, hipersensibilidad a la luz, aire en especial caliente. También se debe a una acción microbiana, hay dos vertientes: Por un lado, la disbacteriosis intestinal, (uso adecuado de tetraciclinas) y por otro lado el parásito *Demodes Folliculorum*, parásito común que encuentra el hogar idóneo en los cutis vasodilatados que justifica el tratamiento del metronidazol.

(JUPITER / NEPTUNO / VENUS)

19° - PSORIASIS - La causa de la psoriasis es desconocida, aunque se han implicado factores responsables.

Genéticos, los HLA B 13 y BW 17 se encuentran con mayor frecuencia entre estos pacientes.

Factores precipitantes: traumatismos, infecciones, factores endocrinos como embarazos y anticonceptivos, el clima y el estrés emocional.

(URANO / JUPITER / PLUTON / SATURNO)

20° - FOTODERMATOSIS - Se describe como fotodermatitis anormal a la alteración de la reacción de las estructuras cutáneas frente a la reacción lumínica, especialmente a la radiación ultravioleta (RUV)

(SOL / SATURNO)

21° - DISCORMÍAS CUTÁNEAS - ALBINISMO- VITÍLIGO- MELANOSIS DEL EMBARAZO- CLOASMA (ANAOVULATORIOS) - Patologías genéticas heredadas o ambientales del pigmento melánico.

(PLUTON / SOL)

22° - URTICARIA - Enfermedad eruptiva cutaneomucosa cuya lesión elemental es el habón, este traduce un edema en la dermis, cuya duración es limitada y es evanescente. En un brote de urticaria se suceden múltiples habones de tamaño y forma diversos, más o menos pruriginosos.

De etiología hereditaria (angioedema hereditario, ausencia o déficit de enzima de la fracción C 15). Alérgica (medida por IGE). Por contacto (liberación simple de histamina)

(PLUTON / MARTE)

23° - ERITEMA NUDOSA - PANICULITIS - Las lesiones varían entre 1 a 5 cm después de un desarrollo inicial permanecen constantes en tamaño o involucionan lentamente entre 1 y 3 semanas, sin ulceración. Son de intenso color rojo, dolorosas y a veces hemorrágicas debido a causas como la tuberculosis, infecciones bacterianas o víricas, la lepra, colitis ulcerosa, lupus eritematoso, pancreatitis.

(VENUS / MARTE)

24º - LINFOMAS CUTÁNEOS DE CELULAS T, MICOSIS FUNGOIDE Y SÍNDROME DE SÉZARY - Son procesos cutáneos de evolución crónica, que termina con la muerte del enfermo, después de mucho tiempo de evolución.

(VENUS / SATURNO / LUNA)

25º - TUMORES BENIGNOS CUTÁNEOS - Neoplasias de origen epidérmico, anexial (pilosa), mesenquimatosos (tumores vasculares o angiomas), derivadas de las células pigmentarias (peca común, eféide, nevus)

(NEPTUNO / SATURNO / LUNA)

26º - TUMORES MALIGNOS - Melanoma (vigilar nevus congénitos).

(SATURNO / PLUTON)

FISIOLOGÍA DE LA PIEL

- La piel o integumento cubre la superficie externa del cuerpo y posee un área aproximada de 1,6 m cuadrados. Está constituida por tres capas: epidermis, dermis e hipodermis, a las que hay que incluir los anejos cutáneos (glándulas, uñas y pelos). A nivel de los orificios corporales la piel continúa con las membranas mucosas. La piel puede ser considerada como un órgano que realiza diferentes funciones:

1º - Protege el cuerpo contra las agresiones mecánicas, químicas y térmicas por medio de su epitelio que, con secreciones glandulares, proporciona también protección contra muchos microorganismos patógenos.

2º - Toma parte en los mecanismos de defensa del organismo, porque posee células con capacidad inmunológica.

3º - Mantiene la temperatura corporal por medio de variaciones en el flujo sanguíneo a través de su superficie y modificaciones en la secreción sudoral.

4º - Interviene en la regulación del equilibrio hidrosalino protegiendo contra la desecación y expulsando agua y sales minerales por medio del sudor.

5º - Actúa como un órgano sensorial para la percepción de presión, temperatura y dolor.

6º - Es un órgano de expresión del sistema autónomo a través del rubor, la palidez, la piloerección, etc.

La piel posee también una resistencia eléctrica, que cambia con las situaciones emocionales, las cuales condicionan la secreción de sus glándulas. En este fenómeno se basa el llamado detector de mentiras. La piel presenta especial interés médico porque es más accesible que cualquier otro órgano a la observación y en ella se expresan los síntomas de muchas enfermedades, por ejemplo la cianosis de las cardiopatías y los eritemas de las enfermedades infecciosas.

La piel o integumento consta de tres capas: epidermis, dermis o corion, y tejido celular subcutáneo o hipodermis.

Las dos primeras constituyen el cutis y el tejido celular subcutáneo, el subcutis.

La cornificación está controlada por la vitamina A y cuando existe deficiencia de la misma, aquella aumenta (hiperqueratosis)

TRATAMIENTO GENERAL

VITAMINAS: A – E

MINERALES: AZUFRE, SILICIO, ZINC

AMINOÁCIDOS: LISINA Y CISTEINA, GLICINA.

FITOTERAPIA: Alcachofa, Cártamo. Dulcamara, Eupatorio, Hierba San Antonio, Trinitaria, Tuya, Aloe Vera.

HOMEOPATIA: Aristolochia, Cardiospermum, Dulcamara, Fagopyrum, Thuja.

COMPLEMENTOS: Mascaras de arcilla, col y aceite. Miel.

PATOLOGÍAS ÓSEAS

1º - **OSTEOMILITIS** - Enfermedad producida por el virus S. Aureus inoculado por vía aérea,

frecuentemente en niños.

(MERCURIO / VENUS)

2º - TUBERCULOSIS ÓSEAS - Bacilo de Koch inoculado principalmente por vía aérea.

(MERCURIO / VENUS)

3º - OSTEOPOROSIS - Enfermedad post-menopausica constituyente por la pérdida de asimilación hormonal de minerales y calcio, ocasionando esponjosidad y debilidad ósea.

(SATURNO / MARTE)

4º - OSTEOPÉNIAS - Último grado de osteoporosis.

(SATURNO / MARTE)

5º - HIPERCALCÉMIA - Malformación estructurales o deformidades óseas por acúmulos cálcicos.

(JUPITER / SATURNO)

6º - RAQUITISMO - Debilidad ósea por falta de minerales esenciales en la formación ósea como son el calcio y el fósforo.

(SATURNO / MARTE)

7º - ARTRITIS - Inflamación del parenquima óseo, por norma infecciosa o traumática.

(MARTE / LUNA)

8º - ARTROSIS - Degeneración del parenquima óseo, de etiología heredada.

(SATURNO / PLUTON)

9º - REUMA - Hereditaria, existentes co-factores genéticos en hemogramas.

(MERCURIO / PLUTON)

10º - PERIOSTÍTIS - Inflamación de la membrana del hueso (perióstio) por traumatismo.

(JUPITER / MARTE)

11º - ESPONDILITIS ANQUILOSANTE.

(SATURNO / PLUTON)

TRATAMIENTO GENERAL

VITAMINAS: "D"

MINERALES: Calcio, Magnesio, Silicio.

COMPLEMENTOS: Cartílago de Tiburón, Sulfato de Glucosamina. Bambu.

HOMEOPATIA: Calcium, Mercurius solubilis, Hekla Lava, Phosphorus.

FITOTERAPIA: Abedul, Bardana, Fresno, Globularia, Tomate, Ulmaria.

AMINOÁCIDOS: Arguinina, Fenilalanina. Leucina.

PATOLOGÍAS DE ACUARIO



PATOLOGÍAS DERIVADAS DEL SISTEMA NERVIOSO VEGETATIVO

1º - MIGRAÑA - Enfermedad caracterizada por la recurrencia de cefaleas de horas de duración, unilaterales, pulsátiles, muy intensas, acompañadas de síntomas vegetativos, intolerancia al ruido y la luz, y que puede ir precedida o acompañada de síntomas visuales o neurológicos focales deficitarios.

(MERCURIO / URANO)

2º - CEFALÉAS RELACIONADAS CON LA ACTIVIDAD SEXUAL - Se presenta a cualquier edad de la vida adulta. Es más frecuente en los varones (75%). La etiología se ha relacionado con la hipertensión fisiológica y transitoria que se produce durante el orgasmo. La cefalea tiene un comienzo explosivo en el momento del orgasmo e inmediatamente después. Es de tipo pulsátil, muy intensa, y de localización difusa. Su duración oscila entre 5 minutos y 2 horas y puede recibirla sin periodicidad.

(MERCURIO / URANO / PLUTON)

3º - CEFALÉA TUBÍGENA BENIGNA Y POSTEJERCICIO - Las cefaleas provocadas por la tos o el ejercicio físico obligan al diagnóstico diferencial con procesos orgánicos de la fosa posterior (platibasía, siringomielia, síndrome de Arnold-Chiari, procesos expansivos) o, más raros hemisféricos (procesos expansivos, malformaciones vasculares.)

La cefalea es de comienzo brusco, después de un acceso de tos o de un ejercicio físico, de tipo pulsátil y de intensidad fuerte. Su localización es variable: frontal, occipital, difusa, hemicraneal o bilateral. Sus características se parecen a las de la migraña.

(MERCURIO / JUPITER / MARTE)

4º - PÉRDIDA TRANSITORIA DE CONCIENCIA O LIPOTÍMIA - La lipotimia es un síncope vasodepresor frecuente en adolescentes. Suele desencadenarse por un estímulo físico o psíquico intenso (dolor, emoción, calor). Va precedido por una sensación de mal estar general, opresión o mala gana epigástrica, zumbido de oídos, fósfenos y calor, que, en general, permita al individuo efectuar las maniobras necesarias para evitar la caída. Por eso no son frecuentes los traumatismos asociados, salvo, quizás la mordedura de la punta de la lengua. Durante la inconsciencia el paciente está pálido, con sudoración fría bradicardia y con pulso débil. La recuperación de la conciencia suele ser completa en segundos. Sin embargo el malestar general con tiritona, flojedad, náusea y vómitos pueden ser muy prolongados. Si el paciente intenta levantarse de forma brusca puede volver a perder la conciencia.

(SATURNO / MARTE)

5º - SÍNCOPE POR HIPERSENSIBILIDAD DEL SENO CAROTÍDEO – Existe el antecedente de una maniobra que estimule esta estructura como el frote del cuello al afeitarse o al girar la cabeza.

(JUPITER / MARTE)

6º - EL SÍNCOPE MICCIONAL O EL DE DEFECACIÓN – Aparece al comienzo, durante o inmediatamente después de alguno de estas necesidades, generalmente en personas mayores que se levantan de madrugada, para satisfacer alguna de estas necesidades que, en sí mismas, son un estímulo presor importante y su vaciado causa de hipotensión.

(VENUS / LUNA)

7º - SÍNCOPE DE DEGLUCIÓN – En una neuralgia del glosofaríngeo puede ser causa del síncope.

(LUNA / JUPITER)

8º - SÍNCOPE POR HIPOVOLEMIA - Por hemorragias digestivas.

(MARTE)

9º - SÍNCOPES RESPIRATORIOS – El más frecuente es el tubígeno, que aparece en personas obesas, fumadoras y bronquíticas tras un paratismo de tos, generalmente cuando están sentados o tumbados.

(NEPTUNO / MERCURIO)

10º - SÍNCOPE DE ESPASMOS DEL SOLLOZO – Suelen producirse en niños pequeños o en edad preescolar.

(SOL / LUNA)

11º - SÍNCOPE ARREFLÉXICO PARALÍTICO – El motivo de la pérdida de conciencia suele ser una hipotensión ortostática que se define como un descenso de la presión sistólica al pasar del decúbito a la bipedestación. Patología típica del sistema nervioso neurovegetativo (Tabes dorsal sifilítica, polineuropatía vegetativa de la diabetes, amiloidosis “acumulo de proteína anormal, amiloide, en algunos tejidos del cuerpo”, u otras neuropatías, fármacos simpaticolíticos, etc.)

Las causas del síncope cardiogénico son fundamentalmente los trastornos del ritmo cardíaco, la estenosis aórtica, el infarto de miocardio o la hipertensión pulmonar. La mortalidad de estos síncope puede llegar a un 30 % anual, mientras que en los no cardiogénicos no supera el 4 %.

Hay que observar los síntomas acompañante (dolor precordial, disnea, dolor pleurítico, etc.) hay que sospecharlos cuando se producen en relación con el esfuerzo (estenosis aórtica) o sin relación con la postura (arritmia).

En cualquiera de los síncope, pero en especial en aquellos en los que la isquemia cerebral es más intensa o prolongada como en los cardigénicos o en los tubígenos, la fase de inconsciencia puede acompañarse de fenómenos motores como contracciones tónicas generalizadas, seguidas o acompañadas de clonías (contracciones y relajación) irregulares en las extremidades.

La mordedura de la lengua y la incontinencia esfinteriana también puede producirse durante cualquier síncope, se pueden confundir fácilmente con crisis epilépticas.

(SOL / JUPITER / MARTE)

12º - HIPERVENTILACIÓN – Suele desencadenarse por estrés, ansiedad y otros estímulos emocionales en adolescentes y jóvenes con historia familiar o no, suele producir sensación de mareo y cabeza que flota, pero, cuando la hiperventilación persiste, puede llegar a desencadenar una tetania con parestésias y espasmos carpopedales y al final pérdida de la conciencia durante unos segundos. El cuadro es prolongado, mientras que la inconsciencia es breve. Cuando el enfermo desierta está alerta y ansioso. El mejor sistema para comprobar el diagnóstico diferencial y el tratamiento es comprobar el efecto de la ventilación reinspirando el aire exhalado en la bolsa.

(MERCURIO / URANO)

13º - LOS APAGONES DEL ALCOHÓLICO – Suelen producirse en épocas de sobreingestión etílica y son fáciles de diagnosticar. Algo parecido sucede con las drogas psicomiméticas, respecto a las cuales hay que recordar la posibilidad de los Flashback. En todo paciente con pérdida de conciencia o simplemente con un comportamiento anómalo se debe recordar la posibilidad de que exista una hipoglucemia.

(NEPTUNO / PLUTON)

14º - EPISODIOS ISQUÉMICOS VERTEBROBASILARES – Suelen producirse en personas mayores, cursan con otros síntomas neurológicos además de la pérdida de conciencia como paresias, trastornos sensitivos del campo visual y especialmente clínica de pares craneales o del tronco (diplopía, o disfagia)

(SATURNO)

15º - DROP – ATTACKS – Crisis de pérdida de tono en las piernas, con caída al suelo, que no se acompaña de inconsciencia. De esta crisis hay una variedad que probablemente es isquémica, del territorio vertebrobasilar; Suele ser prolongada y el paciente a veces permanece muchos minutos en el suelo, consciente pero incapaz de ponerse en pie.

Otra variante benigna sucede en mujeres de edad mediana que caen al suelo de forma inexplicable, mientras caminan, no pierden la conciencia y al cabo de un momento se levantan encontrándose perfectamente bien.

Las crisis de pérdida de conciencia de causa psicógena pueden ser de dos tipos: unas que simulan un coma y otras que parecen una crisis convulsiva generalizada tonicoclónica.

En las primeras un elemento fundamental para su diagnóstico, suele ser la ausencia de anomalías oculares: el paciente que está con los ojos cerrados y como dormidos, ofrece una resistencia voluntaria a la apertura de los párpados y, si no lo hace, éstos caen rápidamente; Los ojos están en posición primaria de la mirada al frente, sin alteraciones pupilares

La pseudocrisis epiléptica de origen psicógeno suelen producirse delante de espectadores e inducidos por el médico en pacientes sugestionables.

(SOL / JUPITER)

16º - PARADA CARDÍACA O SHOCK CARDÍACO - por paralización del nervio vago o bloqueo vagal, sistema nervioso neurovegetativo.

(SOL / URANO / MARTE)

17º - ESPASMOS GASTRO-INTESTINALES – Por hiperexcitación del nervio vago, dando alteraciones de la movilidad y contracción del estómago e intestino (colón espástico)

(LUNA / MERCURIO)

18º - FALSOS ASMÁTICOS – Síndrome vagal.

(LUNA / MERCURIO / SOL)

19º - ENEURESIS - Provocado por un estrés que provoca una alteración del sistema neurovegetativo.

(VENUS / MERCURIO / SOL)

20º - CALAMBRES EN LAS PANTORRILLAS – Calambres en las piernas, o tics nerviosos en cualquier zona del cuerpo. Por alteración del sistema nervioso neurovegetativo.

(MERCURIO / URANO)

21º - HORMIGUEOS Y SENSACIÓN DE ADORMECIMIENTO – Por alteración del sistema neurovegetativo.

(MERCURIO / URANO)

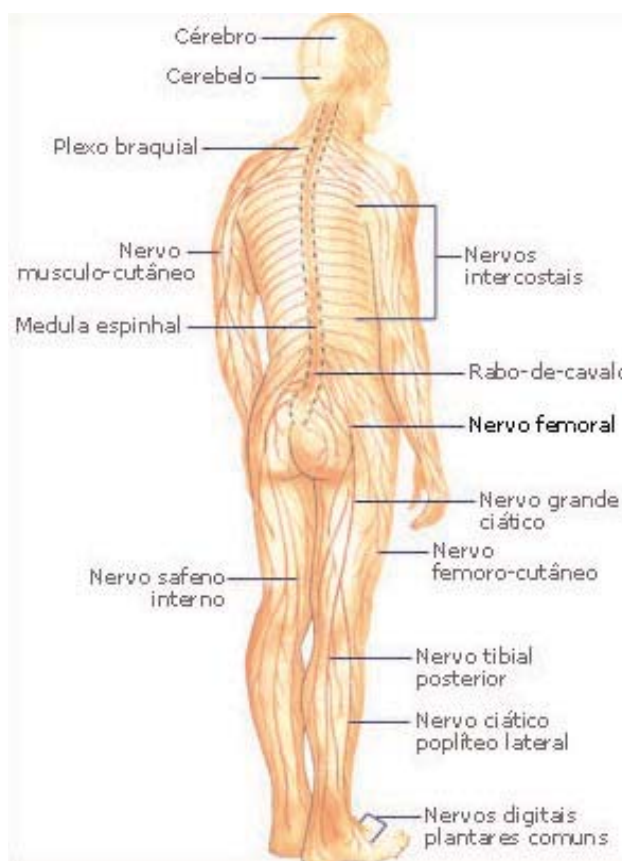
VITAMINAS: B-100

MINERALES: ALUMINIO, ZINC, LITIO.

AMINOÁCIDOS: FENILALANINA, TIROSINA

FITOTERAPIA: VELLÓSILLA, AJO, MOSTAZA, ALBAHACA, MANZANILLA, MELISA, ESPLIEGO, RABANO

HOMEOPATIA: Cyripedium, Natrium Carbonicum, Zincum metallicum.



PATOLOGIAS DE PISCIS



NEUROSIS:

1º - TRASTORNOS DE ANSIEDAD, NEUROSIS DE ANSIEDAD - La ansiedad es un sentimiento universal que, si se encuentra presente en un grado moderado, sirve como un mecanismo adaptativo, ayuda al individuo a enfrentarse a determinadas situaciones a tomar iniciativas y le prepara para la acción. Sin embargo si el monto de ansiedad sobrepasa determinados límites, esa función adaptativa se pierde y la ansiedad se vuelve contra la persona, que comienza a somatizar y a restringir su libertad.

En la ansiedad y el miedo normales el individuo conoce, en mayor o menor medida, el origen o motivo de su estado. En cambio, en la ansiedad patológica el sujeto desconoce por completo la causa que origina de echo estado. Sin embargo, en algunos casos, en un intento por explicarse esta situación, el individuo relaciona algunas circunstancias ambientales con la causa de su malestar, llegando a restringir la actividad habitual (Ej. Si le sobreviene una crisis de angustia mientras se encuentra en un supermercado, acabará relacionando el ataque con dicho espacio, y procurará no volver a él pensando que así no se producirán nuevos episodios).

Es más frecuente en mujeres y en familiares de primer grado.

(LUNA / NEPTUNO)

2º - TRASTORNOS DE PÁNICO – La manifestación principal es la presencia de ataques de angustia, de inicio brusco (desde el inicio de los síntomas hasta que éstos alcanzan su mayor intensidad transcurren apenas 10 minutos), que pueden aparecer de manera espontánea o estar relacionados posteriormente con alguna situación (ataques espontáneos o situacionales). En los ataques se presentan varios de los síntomas que se enumeran a continuación: falta de aliento (disnea) o sensación de ahogo; mareos, sensación de inestabilidad, sensación de pérdida de conciencia; palpitaciones a ritmo cardíaco acelerado (taquicardias); temblor o sacudidas; sudación; sofocación; náuseas o molestias abdominales; despersonalización o desrealización; adormecimiento o sensación de cosquilleo en cualquier parte del cuerpo (parestesias); dolor o molestias precordiales; miedo a dormir; miedo a volverse loco o a perder el control.

(SOL / NEPTUNO)

3º - NEUROSIS FÓBICA – En la neurosis fóbica la característica fundamental es la presencia de un miedo irracional ante un objeto o situación, acompañado de conductas de evitación. El individuo comprende lo desproporcionado de sus miedos, pero no puede evitarlos.

(NEPTUNO / PLUTON)

4º - NEUROSIS OBSESIVA – COMPULSIVA - Se caracteriza por la presencia en la conciencia de la persona de ideas o impulsos que no pueden evitar, pese a reconocer lo absurdo de su presencia. El paciente reconoce que esas ideas o impulsos son suyos, pero los vive de una forma egodistónica (se presentan en contra de su voluntad), y son involuntarios y repetitivos. En las compulsiones se presenta un notable estado de ansiedad si no se realizan determinadas acciones o rituales (lavarse las manos, comprobar las llaves del gas, etc.) La prevalencia de este trastorno a lo largo de la vida es del 2 – 3 %, pero se presenta en la población general en mayor proporción, debido a que algunas personas con características obsesivas son capaces de realizar una actividad normal. Estas características favorecen un cierto tipo de trabajo en los cuales es necesario el orden, el control, la escrupulosidad, etc.

(URANO / MERCURIO)

5º - NEUROSIS HIPOCONDRIACA – Es un cuadro característico por una preocupación excesiva persistente a cerca de la salud propia. Con temor a padecer una enfermedad grave. El convencimiento de que realmente se padece una enfermedad determinada no desaparece aunque se den pruebas al paciente de que no existe base para la sospecha de un proceso físico morboso.

La hipocondría puede presentarse sola o acompañada de otros síndromes psiquiátricos (depresión, esquizofrenia), así como ante determinadas situaciones de estrés.

(MERCURIO / NEPTUNO)

6º - NEUROSIS HISTÉRICA - La neurosis histérica es uno de los cuadros con mayor historia dentro de la psiquiatría. Ya desde la antigüedad se hipotetizaba que la histeria era el resultado de la migración del útero (a consecuencia de una insatisfacción sexual) por diferentes zonas del organismo comprimiendo diversos órganos.

Es a partir de Freud cuando se relacionan los trastornos histéricos con mecanismos de represión en relación con la existencia de un conflicto edípico sin resolver.

(PLUTON / NEPTUNO)

7º - TRANSTORNOS SOMATOFORMES - El trastorno por somatización requiere para ser diagnosticado, la existencia de una historia larga de síntomas que el paciente sufre y refiere como molestias de aspecto neurológico, gastrointestinales, del aparato reproductor, psicosexuales, o cardiopulmonares.

El dolor psicógeno se muestra intenso, ilógico, según la distribución del sistema nervioso y con clara relación con factores psicológicos.

(MARTE / SOL)

PATOLOGÍAS DE LOS PIES:

1º - PIE PLANO – Es cuando el metatarso se encuentra hundido con respecto a la huella plantar.
(NEPTUNO / SATURNO)

2º - PIE CAVO – Es cuando el metatarso se encuentra más elevado de lo que debe con respecto a la huella plantar.
(JUPITER / NEPTUNO)

3º - PIE VALGO- Es cuando el metatarso se encuentra en inversión (hacia dentro) con respecto a la huella plantar.
(SATURNO / JUPITER)

4º - PIE VARO – Es cuando el metatarso se encuentra en eversión (hacia fuera) con respecto a la huella plantar.
(MARTE / JUPITER)

TRATAMIENTO:

MINERALES: LITIO,

AMINOÁCIDOS: ASPARAGINA, GLICINA, VALINA

FITOTERAPIA: IGUAL QUE ACUARIO Y VALERIANA.

VITAMINAS: B-100, E.

HOMEOPATIA: Magnesium Phospjoricum

COMPLEMENTOS: HIPERICUM, KAVA-KAVA.

PUNTOS ENERGÉTICOS

Los puntos bioenergéticos, que vamos a describir a continuación se han determinado por la observación directa de las formas energéticas que se expresan el llamado cuerpo etéreo del ser humano. Este cuerpo etéreo es uno de los que a su vez definen al aura.

Desde la visión astral, se puede observar como en diversas partes del cuerpo, se forman masas energéticas de diversas formas, de distintas intensidades, con mayor o menos densidad.

Estas formaciones energéticas se corresponden normalmente a órganos endocrinos, vísceras, y articulaciones. De tal manera que la salud de un individuo está en relación directa a la intensidad y densidad de dichas concentraciones energéticas.

Las masas energéticas, también llamadas vórtices energéticos, no tienen que ver con las llamadas chakras.

Las Chakras son entradas de energía, como puertas en ambos sentidos por las que se carga o descarga el cuerpo. Mientras que los vórtices a lo que hacemos mención son masas energéticas internas que se distribuyen a lo largo del cuerpo, y no tienen la facilidad para atrapar o expulsar energía vital o prana. Estas concentraciones tienen a su vez ramificaciones o tentáculos que viajan por todo el cuerpo, uniéndose a otras masas. Es decir, como caminos que conectan distintas estaciones bioenergéticas, a través de las que se expresa la salud.

Parece obligado relacionar estos puntos, con los que preconiza la Acupuntura China. Y efectivamente muchos de los puntos de acupuntura tienen una correspondencia directa con los puntos bioenergéticos a los que vamos a aludir. Podríamos decir que muchos de los puntos bioenergéticos se corresponden con los clásicos de la Acupuntura, pero otros tantos no. Incluso alguno de los meridianos tampoco se pueden detectar en la visión bioenergética del cuerpo etéreo del individuo.

El método que proponemos a continuación es directo, poco complejo y tremendamente eficaz.

Pero vamos a establecer unas premisas que es bueno conocer:

- Aunque parezca mentira, desde el punto de vista bioenergético, basta con punturar en cualquier zona del cuerpo para que el mecanismo de la energía se ponga en marcha, rellenando o acudiendo a la zona patológica o a las debilidades propias del cuerpo que tratamos de sanar. De esta manera no es necesario seguir un patrón ordenado o un procedimiento inamovible, más o menos dogmático.

- Si estimulamos el órgano patológico en su concentración energética primordial, en vez de seguir puntos reflexológicos llegamos antes y con más intensidad.

- Se ha comprobado también que estimular con pequeñas corrientes TENS o de electroacupuntura, se obtienen mejores resultados que las agujas.

- La aguja es como una antena capaz de atrapar energía o prana universal, pero no es tan importante donde se ubica, sino la calidad del material que se emplea. Una aguja de oro es más eficaz que una aguja de acero. Una aguja con cabeza de cuarzo o de diversas piedras preciosas es aún más eficaz.

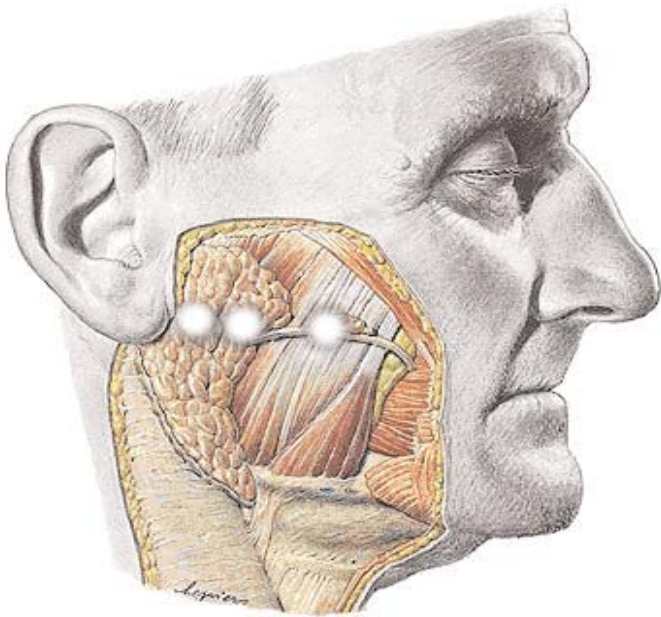
- Basta con poner el estímulo cinco minutos para que se rellene la demanda energética de la zona patológica que queremos sanar.

- Para establecer una terapia adecuada, no sólo hay que estimular los puntos sintomatológicos, sino que el terapeuta, debe estimular los puntos de debilidad astral que establece la carta natal del individuo, estén o no estos reflejando síntomas, de esta manera se acude a las debilidades congénitas con las que nace el ser y la terapia es más duradera y más preventiva.

Todo este trabajo requiere de la posibilidad de observación desde la visión psíquica, puesto que en caso contrario, puede ser cuestionado. La cámara Kirlian, puede avalar este método, en la medida que las nuevas tecnologías, nos adentran en un plano de percepción más perfecto que la frecuencia visual del ojo humano. Algunos animales han sido dotados con esta visión, mientras que sólo una minoría de seres humanos han podido ver no sólo con los dos ojos físicos del cuerpo, sino con la visión astral.

Este trabajo es una síntesis de investigaciones directas practicadas a diversos dotados de clarividencia o visión psíquica. Pero sobre todo es la síntesis de un método que venimos practicando habitualmente en nuestra consulta con unos resultados muy positivos y esperanzadores.

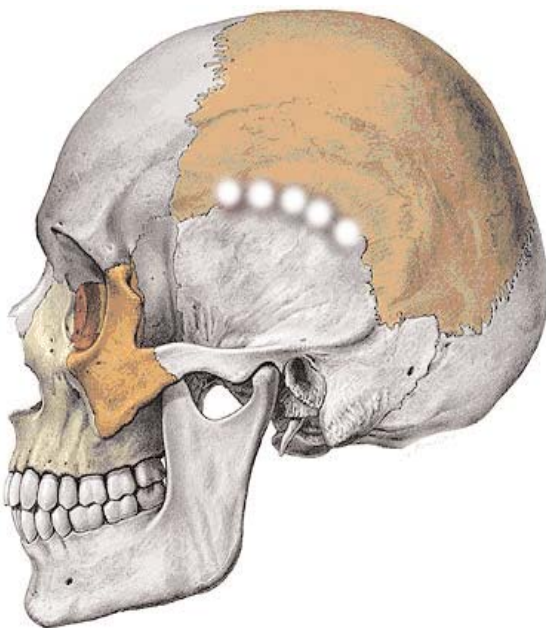
ARIES



PUNTO Nº 1.

GLÁNDULA PARÓTIDA Y GLÁNDULA PARÓTIDA ACCESORIA CON SU CONDUCTO PAROTÍDEO.

Un dedo por debajo del arco cigomático
EQUIVALENCIA EN ACUPUNTURA CHINA:
Intestino Delgado nº 18 y 19.



PUNTO Nº 2.

PORCIÓN ESCAMOSA DEL TEMPORAL, A LA ALTURA DEL BORDE PARIETAL.

Tres dedos por encima del borde superior de la oreja.

EQUIVALENCIA MERIANO EN ACUPUNTURA CHINA : Vesícula Biliar nº 8,9,10

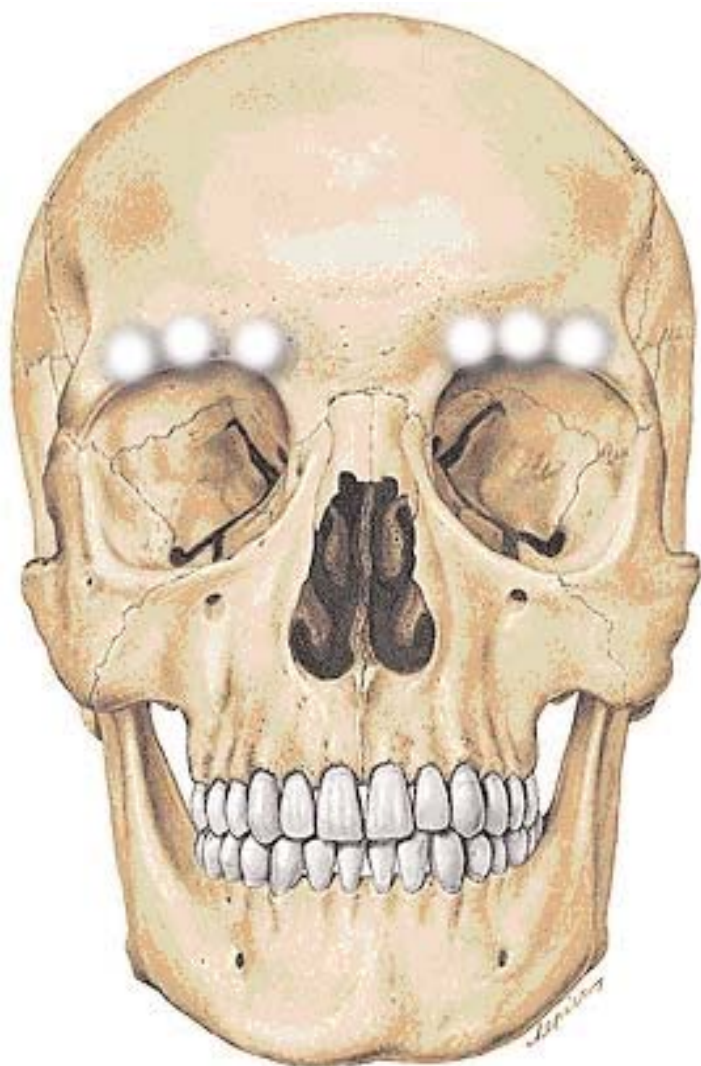


PUNTO 3.

EN LA CRESTA OCCIPITAL EXTERNA (INION)

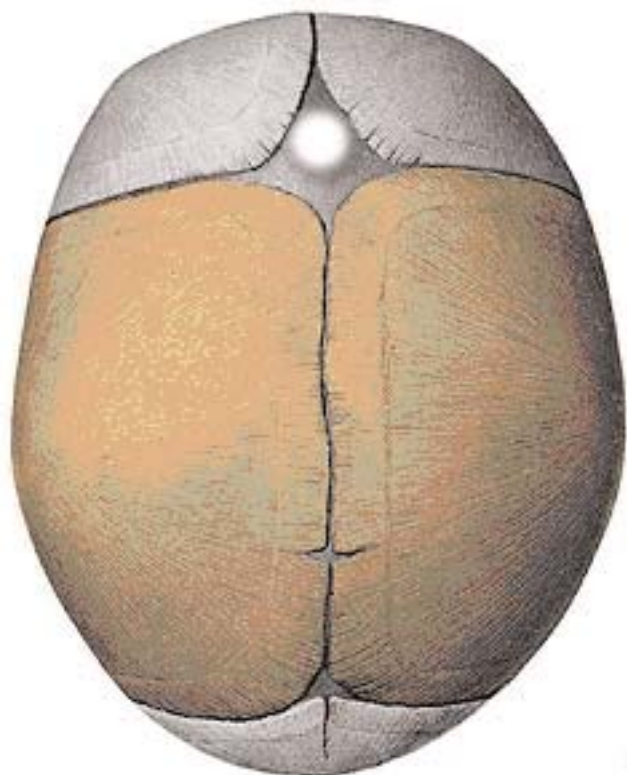
Debajo de la línea nuczal inferior.

EQUIVALENCIA EN MERIDIANO DE ACUPUNTURA CHINA : Vaso Gobernador nº 16



PUNTO 4.

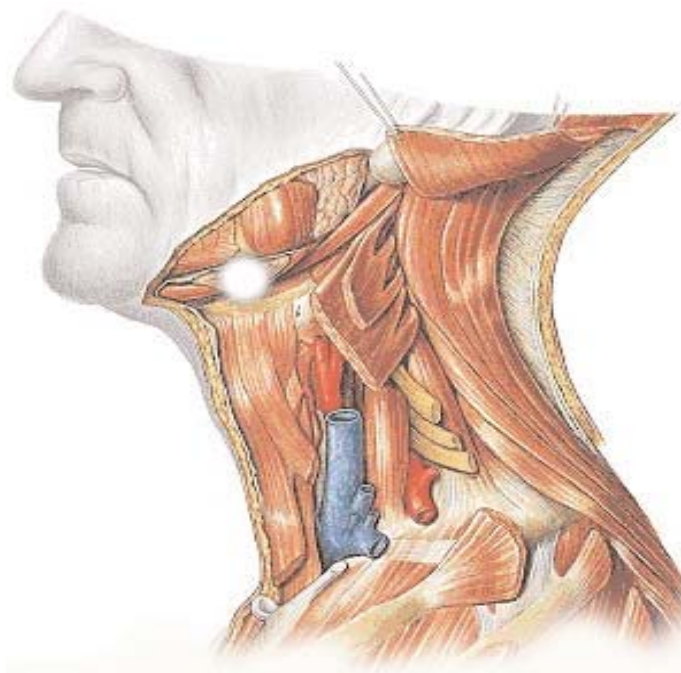
CARA ORBITARIA DEL HUESO FRONTAL
Encima de las cejas
CORRESPONDENCIA MERIDIANO DE
ACUPUNTURA CHINA: Vejiga, nº 2



PUNTO 5.

FONTANELA ANTERIOR DENOMINADA
BREGMA, A LA ALTURA DE LA SUTURA
CORONAL
CORRESPONDENCIA CON MERIDIANO
DE ACUPUNTURA CHINA, Vaso
Gobernador, nº 23

TAURO



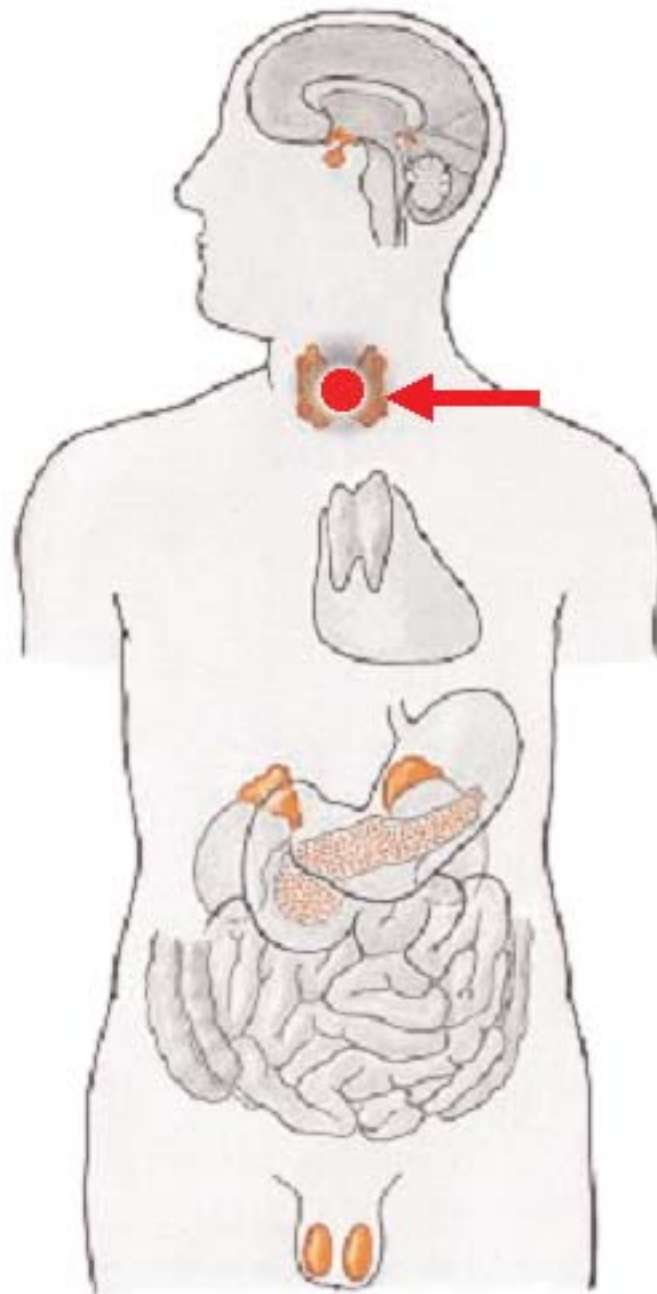
PUNTO 1.

GLÁNDULAS SUBMANDIBULARES
(AMBOS LADOS)
CORRESPONDENCIA CON MERIDIANO
DE ACUPUNTURA CHINA: Intestino grueso,
nº 19



PUNTO 2.

APÓFISIS ESPINOSA DE LA
SÉPTIMA CERVICAL
CORRESPONDENCIA CON PUNTO DE
ACUPUNTURA CHINA:
Vaso Gobernador, nº 14



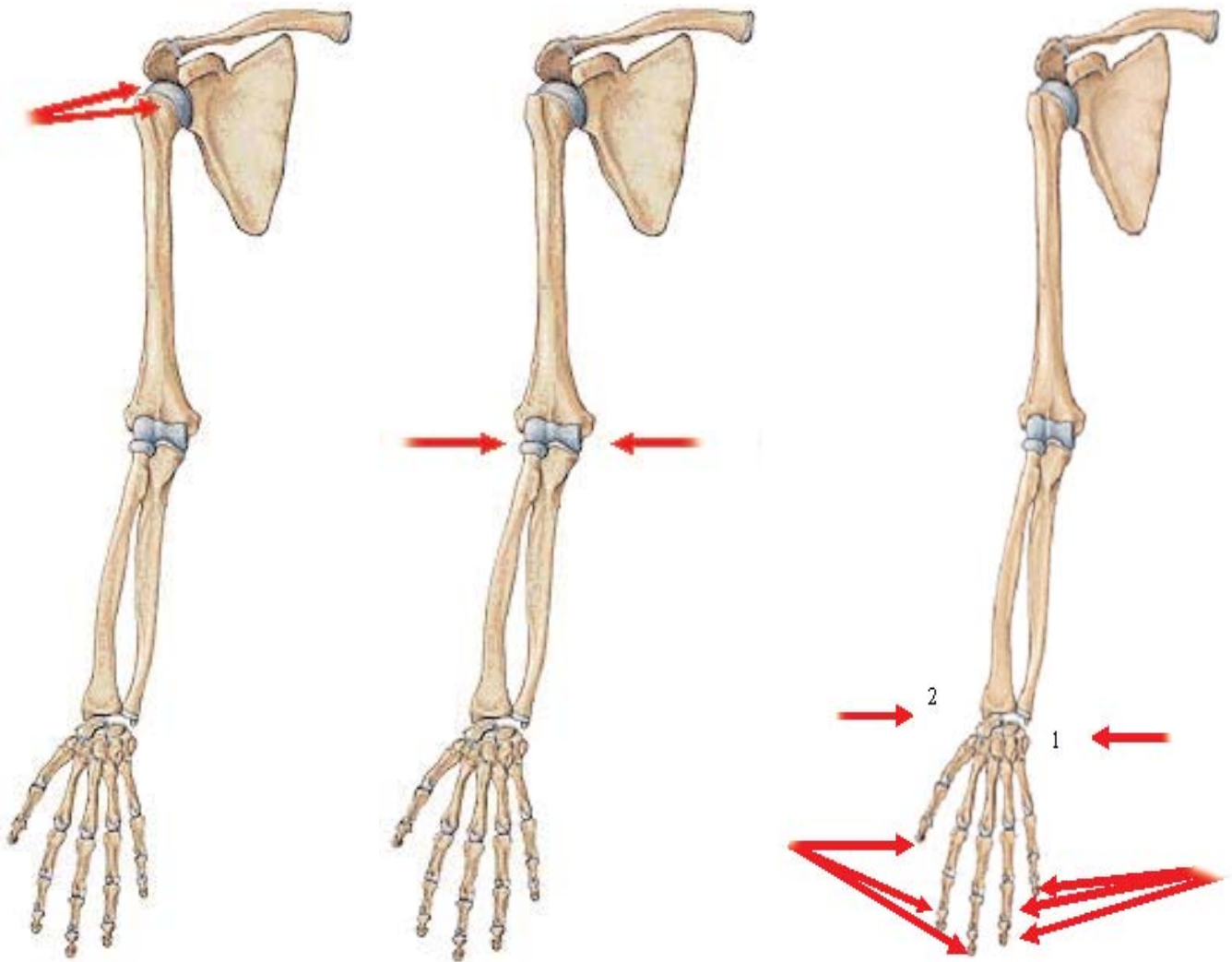
PUNTO 3.

GLÁNDULA TIROIDES

UN DEDO POR ENCIMA DEL MANUBRIO ESTERNAL

CORRESPONDENCIA PUNTO DE ACUPUNTURA CHINA: Vaso Concepción, nº 22

G E M I N I S



PUNTO 1.

(En ambos brazos)

CÁPSULA ARTICULAR DEL HOMBRO CON LOS TENDONES DE LOS MÚSCULOS CORACOBRAQUIAL, DELTOIDES, BICEPS BRAQUIAL, SUPRAESPINOZO, SUBESCAPULAR. CORRESPONDENCIA CON PUNTO DE ACUPUNTURA CHINA: Intestino Delgado, nº 10 - Pulmón, nº 2. Intestino Grueso, nº 15

PUNTO 2.

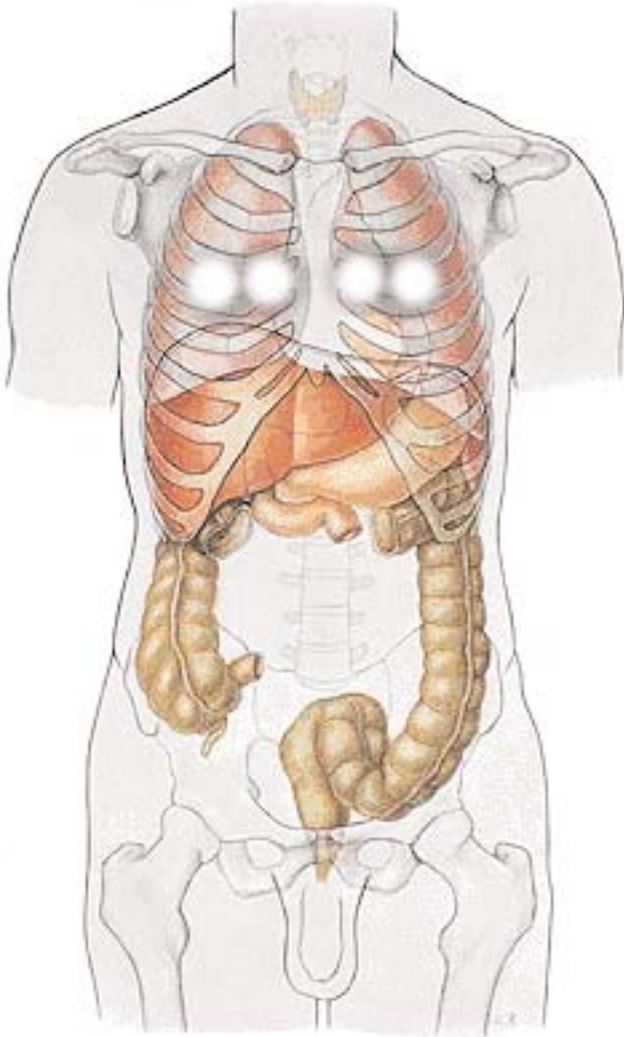
(En ambos brazos)

EPICONDILLO Y EPITROCLEA
CORRESPONDENCIA CON MERIDIANO DE ACUPUNTURA CHINA:
La Epitroclea con: Corazón, nº 3
Y el Epicóndilo con, Triple Recalentador, nº 10

PUNTO 3.

(En ambos brazos)

APÓFISIS ESTILOIDES DEL CÚBITO (1)
EPÍFISIS DISTAL DEL RADIO (2)
CORRESPONDENCIA CON PUNTO DE ACUPUNTURA CHINA El punto nº 1, Intestino Delgado nº 5. El punto nº 2, Intestino Grueso, nº 5
EL UNGUAL DE TODOS LOS DEDOS DE AMBAS MANOS CORRESPONDIENDO A LOS PUNTOS DE ELECTROACUPUNTURA DE VOLL

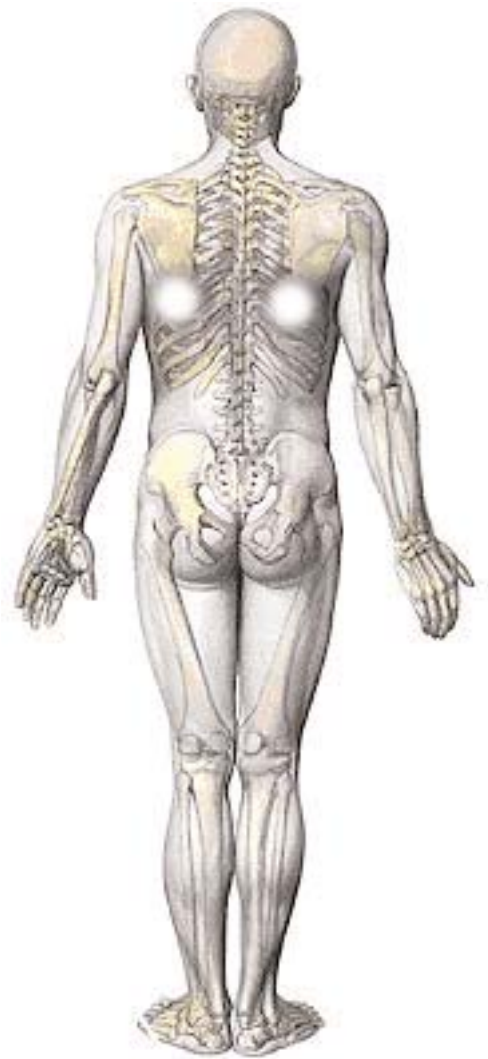


PUNTO 4.

ESPACIO INTERCOSTAL ENTRE LA
TERCERA Y CUARTA COSTILLA,
EMPEZANDO POR EL BORDE ESTERNAL.

(ambos lados)

CORRESPONDENCIA CON PUNTOS DE
ACUPUNTURA CHINA: Riñón, nº 24



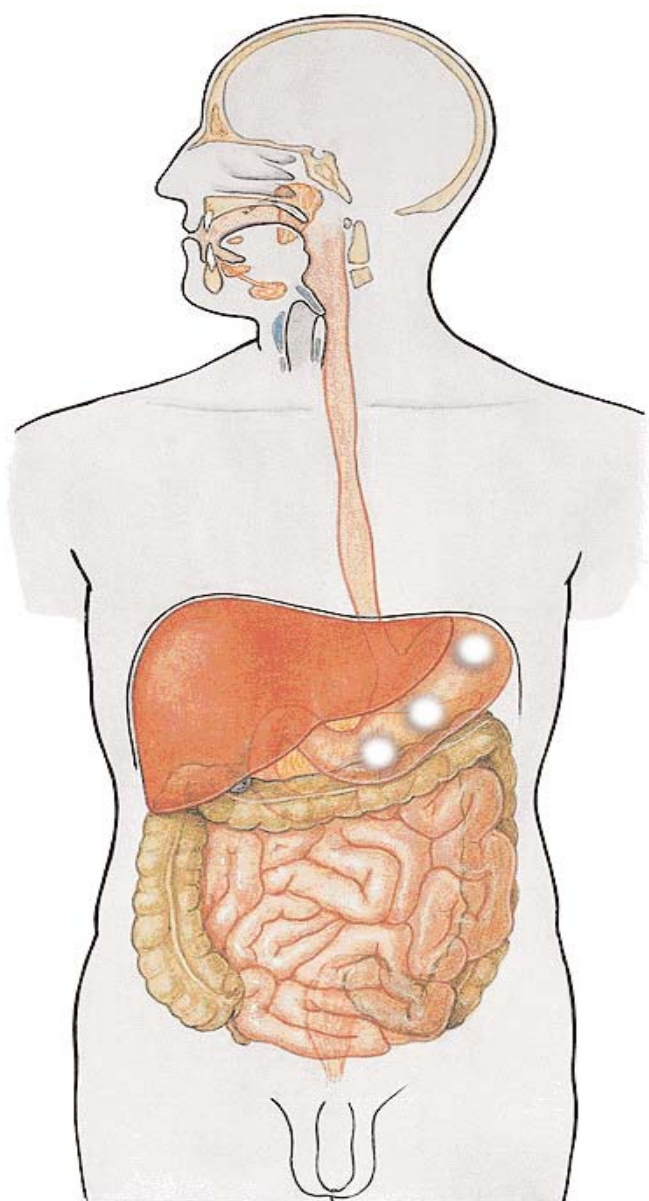
PUNTO 5.

PICO INFERIOR DE LA
ESCÁPULA A LA ALTURA DE LA
9ª COSTILLA (ambos lados)

CORRESPONDENCIA CON
PUNTO DE ACUPUNTURA

CHINA: Vejiga, nº 46

CANCER



PUNTO 2.

PEZÓN (bilateral)
CORRESPONDENCIA CON PUNTO DE
ACUPUNTURA CHINA, Estómago, nº 17

PUNTO 1.

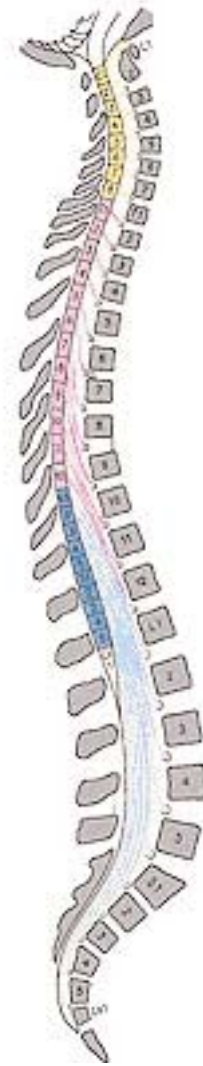
BORDE COSTAL DE LA, 8ª, 9ª Y 10ª
COSTILLA (lado izquierdo)
CORRESPONDENCIA CON PUNTO DE
ACUPUNTURA CHINA. Estómago, nº 19,
Vesícula Biliar, nº 24

LEO



PUNTO 1.

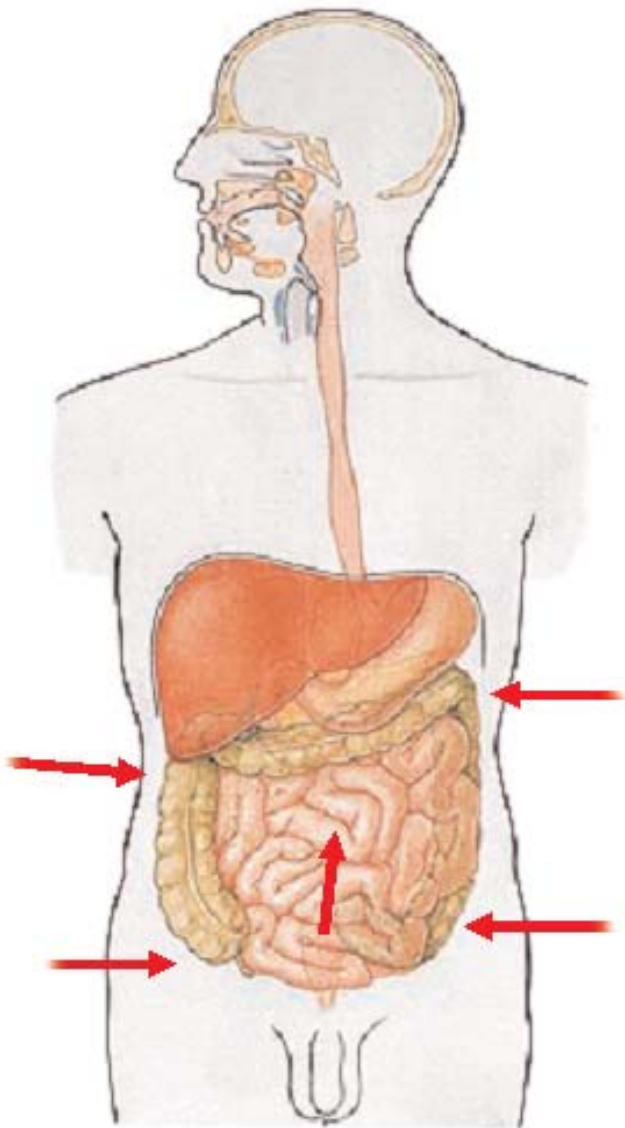
Toda el área correspondiente al músculo cardiaco
CORRESPONDENCIA CON PUNTO DE
ACUPUNTURA CHINA : RIÑÓN, Nº 24



PUNTO 2.

TODA LA MÉDULA ESPINAL,
DESDE EL OCCIPITAL HASTA EL
SACRO-COXIS.
CORRESPONDENCIA CON
PUNTO DE ACUPUNTURA
CHINA: Vaso-Gobernador, nº 2
(perineo). VG3, a la altura de L5
(órganos sexuales). VG5
(L1 - riñón). VG7
(D10 - Intestino, Estómago) VG10
(D6 - corazón, pulmón). VG14
(C7- Garganta, Tiroides)

VIRGO



PUNTO 1.

COLON ASCENDENTE, TRANSVERSO Y DESCENDENTE EN TODA SU LONGITUD Y UNA LINEA ESPIRAL EN EL INTESTINO DELGADO.

CORRESPONDENCIA CON PUNTO DE ACUPUNTURA CHINA: Bazo-Páncreas 14 (sigmoides e iliocecal).

BP16 (ángulos hepato-cólico y frenocólico)
Vaso concepción nº 9 (intestino delgado)



PUNTO 2.

REGIÓN DE LA MASA OVÁRICA
BILATERAL.

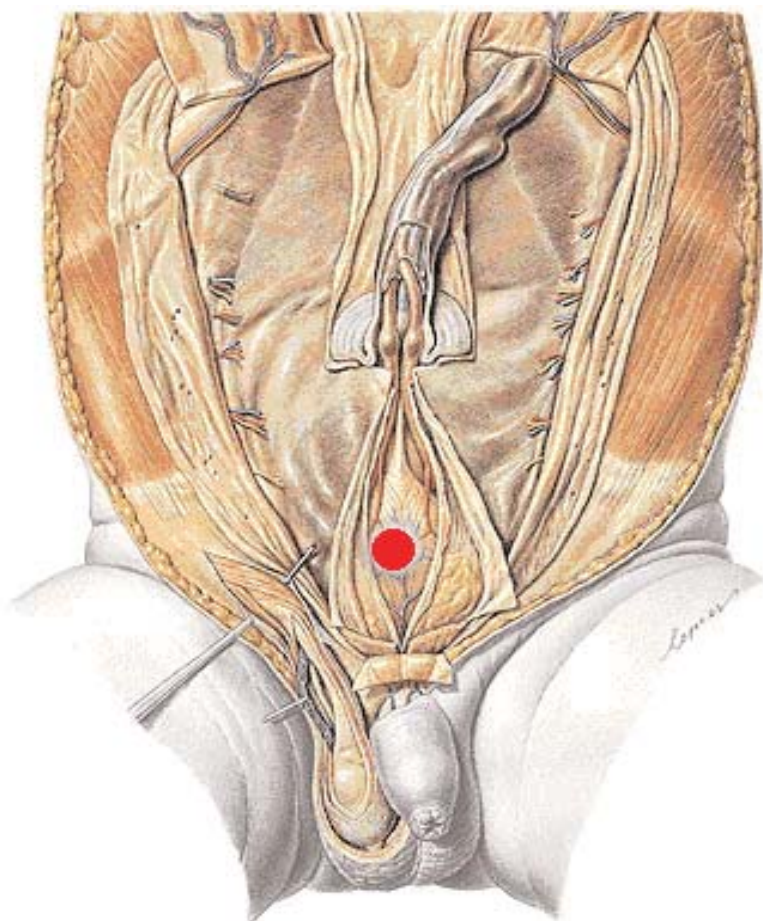
CORRESPONDENCIA CON PUNTO DE ACUPUNTURA CHINA: Hígado, nº 12

LIBRA



PUNTO 1.

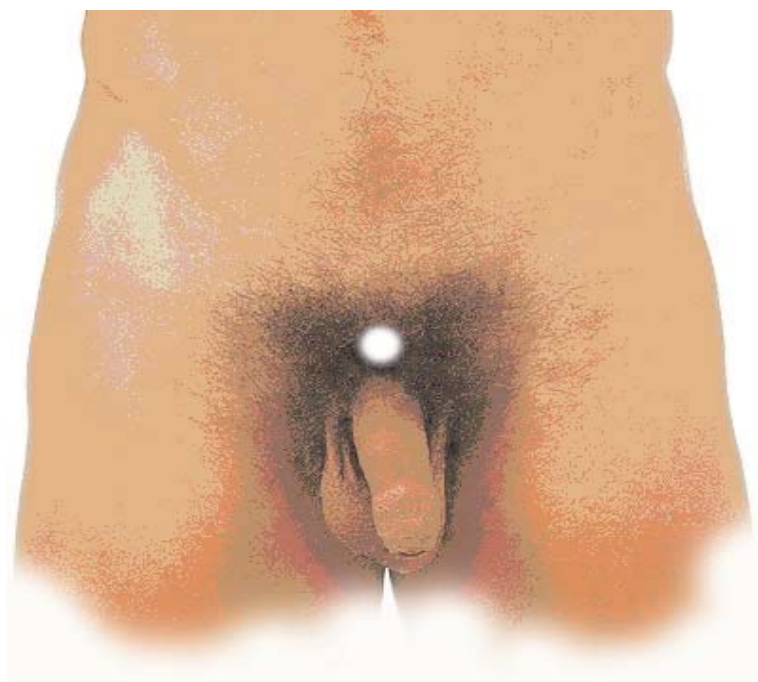
MASA RENAL BILATERAL. A LA ALTURA DE LA, D10-L1
CORRESPONDENCIA CON PUNTOS DE ACUPUNTURA CHINA: VEJIGA Nº 20, V22.



PUNTO 2.

MASA VESICAL, A CUATRO DEDOS DE LAS RAMAS PÚBICAS
CORRESPONDENCIA CON PUNTO DE ACUPUNTURA CHINA:
Vaso Concepción, nº 3

ESCORPIO



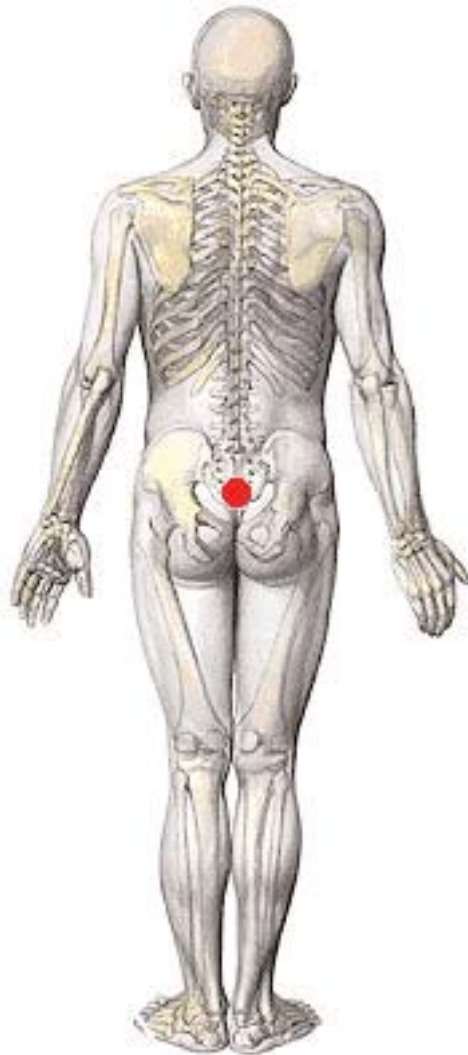
PUNTO 1.

SINFISIS DE LA RAMA PÚBLICA
CORRESPONDENCIA CON PUNTO DE
ACUPUNTURA CHINA:
Vaso concepción, nº3.



PUNTO 2.

TROCANTER DEL FÉMUR AMBOS LADOS
CORRESPONDENCIA CON PUNTO DE ACUPUNTURA CHINA: Vesícula Biliar, nº 30.

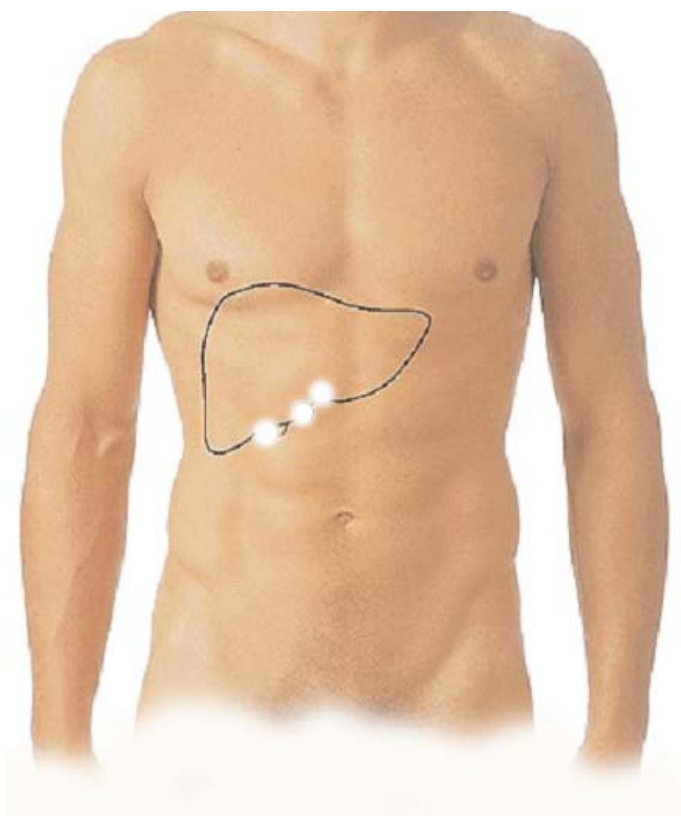


PUNTO 3.

ENTRE LA QUINTA SACRA Y PRIMERA COXÍGEA.

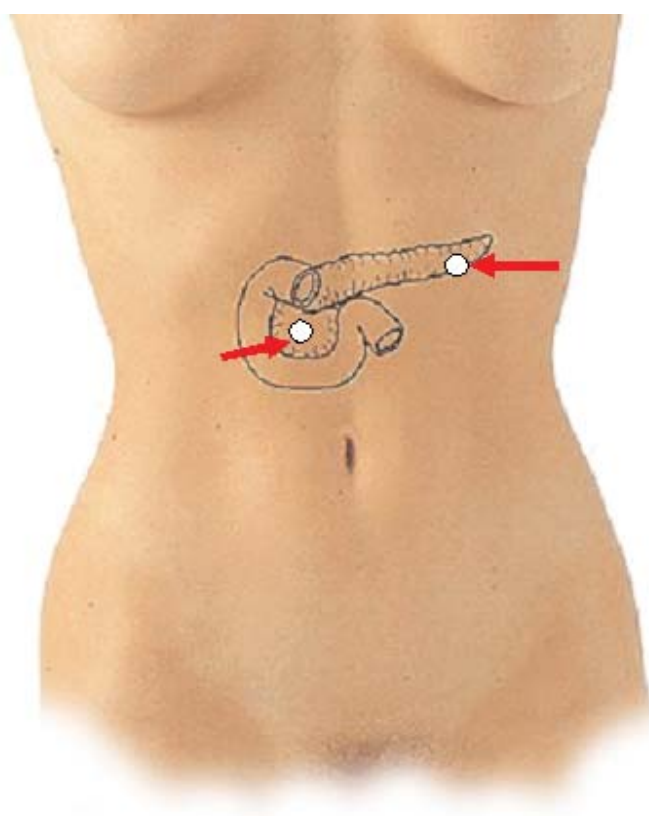
CORRESPONDENCIA CON PUNTO DE ACUPUNTURA CHINA: Vaso Gobernador, nº 2.

SAGITARIO



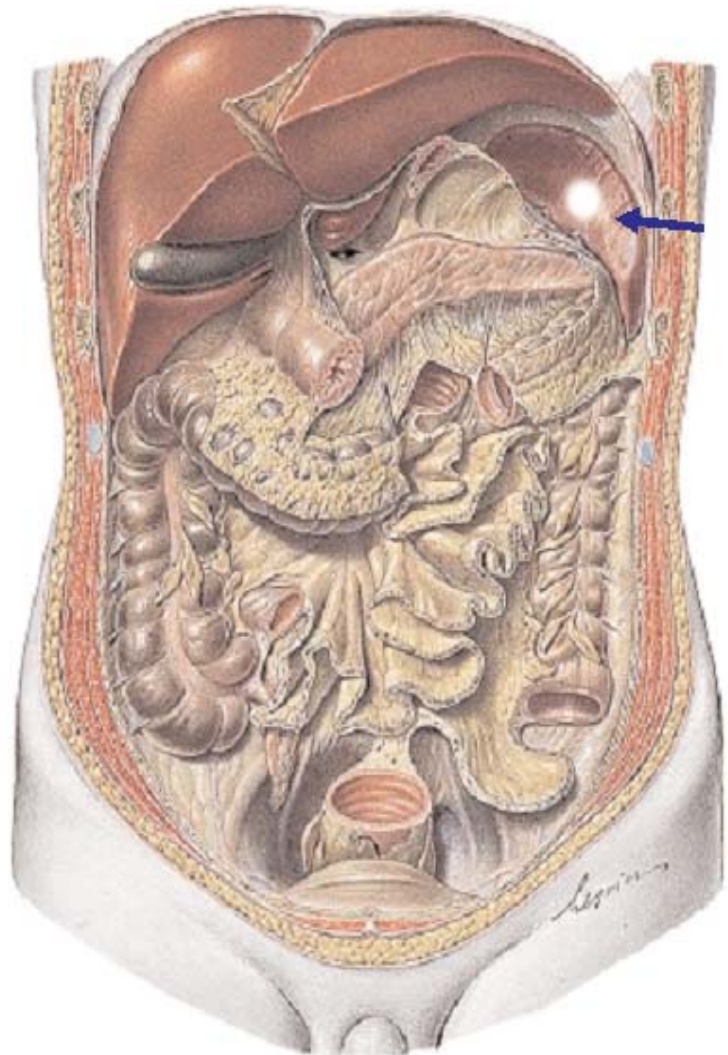
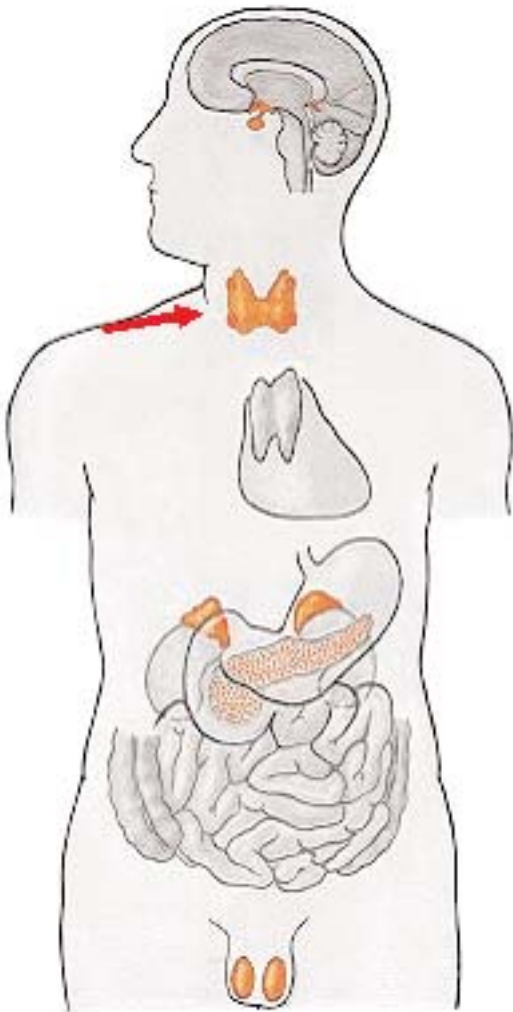
PUNTO 1.

BORDE INFERIOR DEL HÍGADO A LA
ALTURA DE LA VESÍCULA BILIAR
CORRESPONDENCIA CON PUNTO DE
ACUPUNTURA CHINA: Vesícula Biliar, nº 24
y Estómago, nº 19.



PUNTO 2.

CABEZA Y COLA DEL PÁNCREAS
CORRESPONDENCIA CON PUNTOS DE
ACUPUNTURA CHINA: Riñón, nº 20 y
Estómago, nº 18.



PUNTO 3.

EN PUNTO DENTRAL DEL TIMO
CORRESPONDENCIA CON PUNTO DE
ACUPUNTURA CHINA:
Vaso concepción, nº 22.

PUNTO 4.

EN EL CENTRO DEL BAZO. ENTRE LA OCTAVA Y
NOVENA COSTILLA, LADO IZQUIERDO.
CORRESPONDENCIA CON PUNTO DE
ACUPUNTURA CHINA:
Bazo Páncreas, nº 17.

CAPRICORNIO



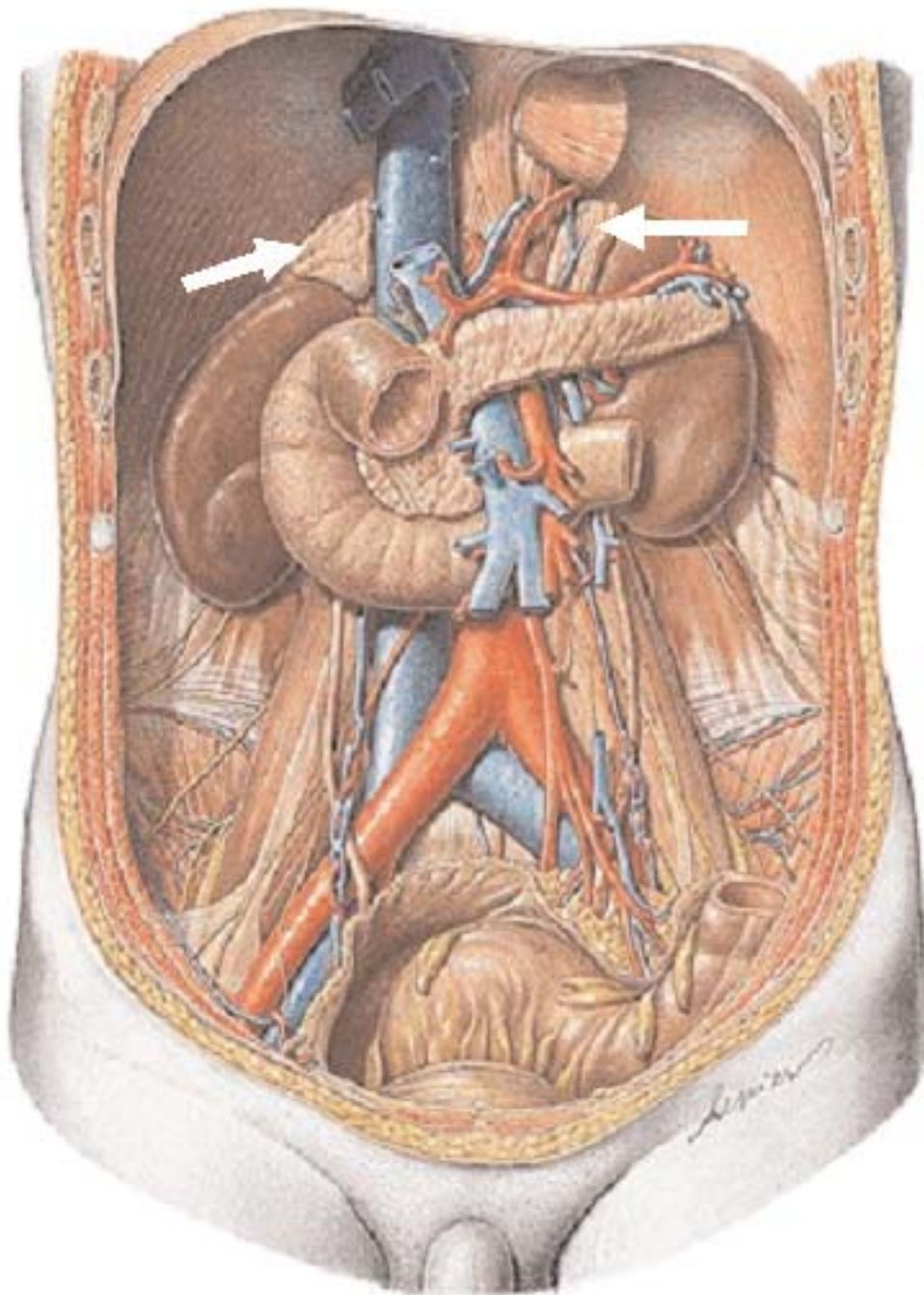
← **PUNTO 1.**

RODILLA POSTERIOR A LA
ALTURA DEL POPLITEO
CORRESPONDENCIA CON
PUNTO DE ACUPUNTURA
CHINA: Vejiga, nº 39-40.



PUNTO 2. →

EN EL CENTRO DE LA PARTE
SUPERIOR DE LA RÓTULA.
CORRESPONDENCIA CON
PUNTO DE ACUPUNTURA
CHINA: Estómago, 34.



PUNTO 3. (PIEL)

GLÁNDULAS SUPRARENALES. EN AMBOS LADOS. DEL CUERPO.
CORRESPONDENCIA CON PUNTO DE ACUPUNTURA CHINA: Vejiga, nº 48.

ACUARIO



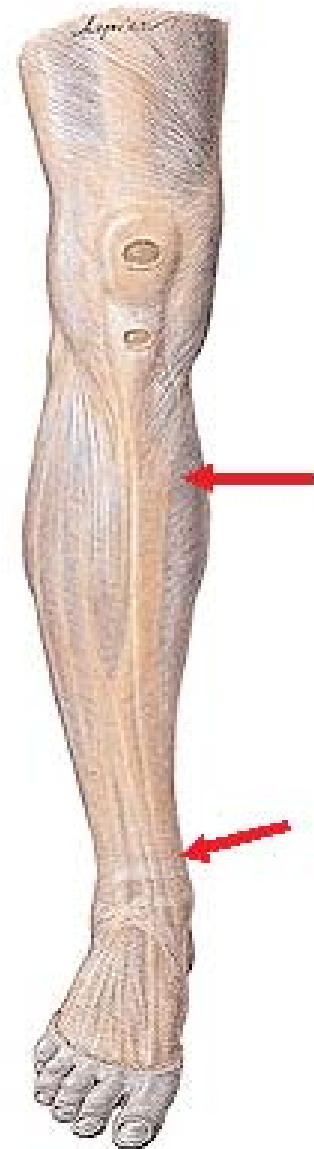
PUNTO 1-2.

FINAL DEL LIGAMENTO LATERAL EXTERNO ENCIMA DE LA CABEZA DEL PERONÉ Y ENCIMA DEL MALEOLO INFERIOR DEL PERONÉ. CORRESPONDENCIA CON PUNTO DE ACUPUNTURA CHINA: Vesícula Biliar, nº 34 - 39.



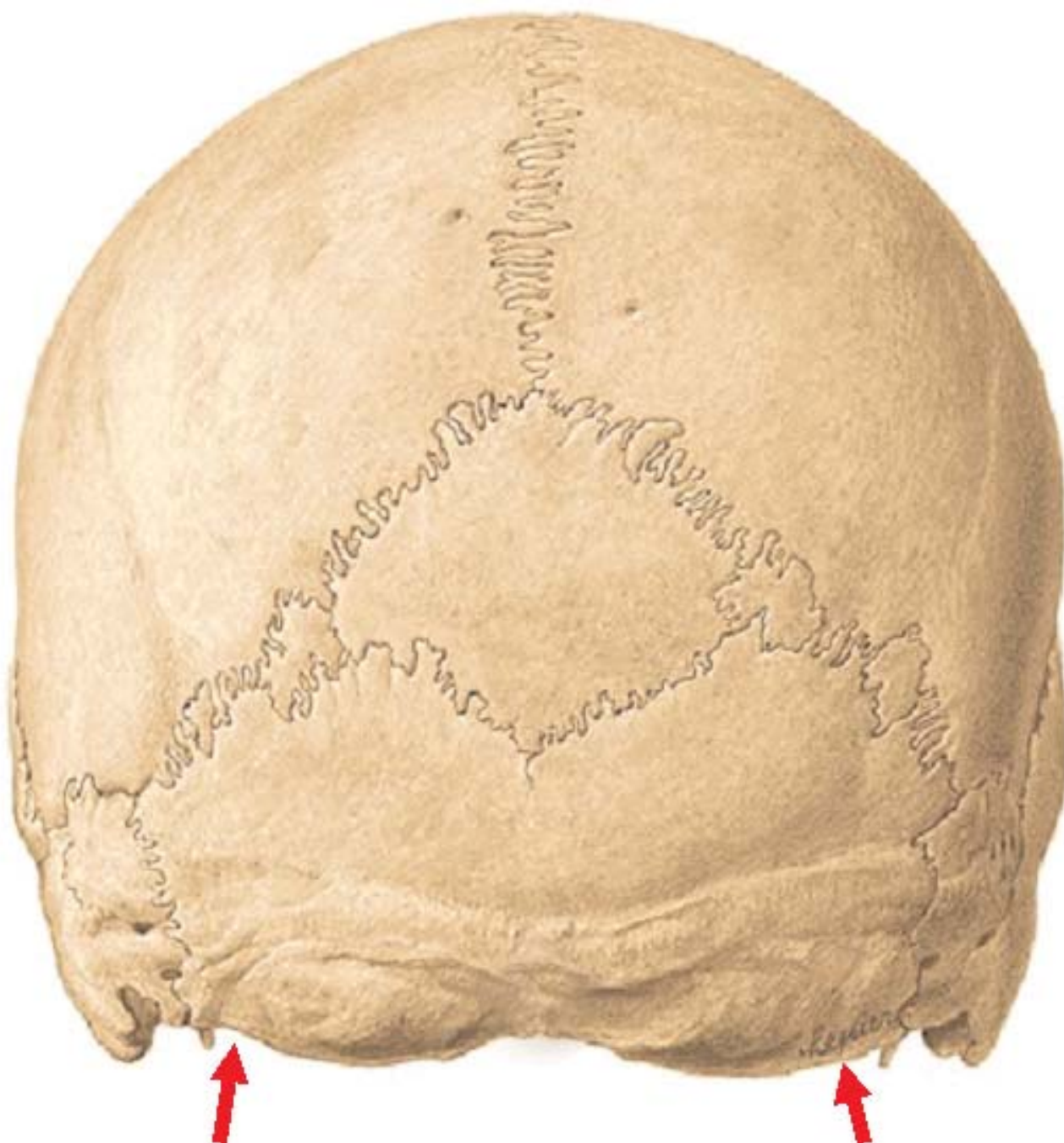
PUNTOS 3-4.

PROTUBERANCIA INTERNA DEL PLATILLO TIBIAL Y PRINCIPIO DEL ASTRÁGALO. CORRESPONDENCIA CON PUNTO DE ACUPUNTURA CHINA: Estómago, nº 35-41.



PUNTOS 5-6.

FINAL DEL LIGAMENTO INTERNO EN LA PROTUBERANCIA TIBIAL Y PRINCIPIO DEL MALEOLO TIBIAL INFERIOR CORRESPONDENCIA CON PUNTO DE ACUPUNTURA CHINA: Bazo Páncreas, nº 9-6.



PUNTO 7. (SISTEMA NEUROVEGETATIVO)

EN LAS FOSETAS DEL OCCIPITAL.

CORRESPONDENCIA CON PUNTOS DE ACUPUNTURA CHINA: Vesícula Biliar, nº 20.

PISCIS



PUNTO 1.

PUNTO CENTRAL DEL
TENDÓN PLANTAR
CORRESPONDENCIA
CON PUNTOS DE
ACUPUNTURA CHINA:
Riñón, entre nº 1 y 2.



PUNTO 2.

EN EL UNGUAL DE LOS DEDOS.
CORRESPONDENCIA CON PUNTOS DE ELECTROA-
CUPUNTURA DEL VOLL.

HORMONAS Y PATOLOGÍAS EN ASTROLOGIA

Como hemos citado previamente se ha escrito mucho en el paso sobre las enfermedades y sus relaciones comparativas con los signos y los planetas. Pero el descubrimiento de las hormonas es algo, que solo en este siglo pasado se han podido sintetizar, debido a las capacidades de sondeo biológico y los sistemas de escaneo y radiográfico, que lógicamente no tenían en la Edad Media.

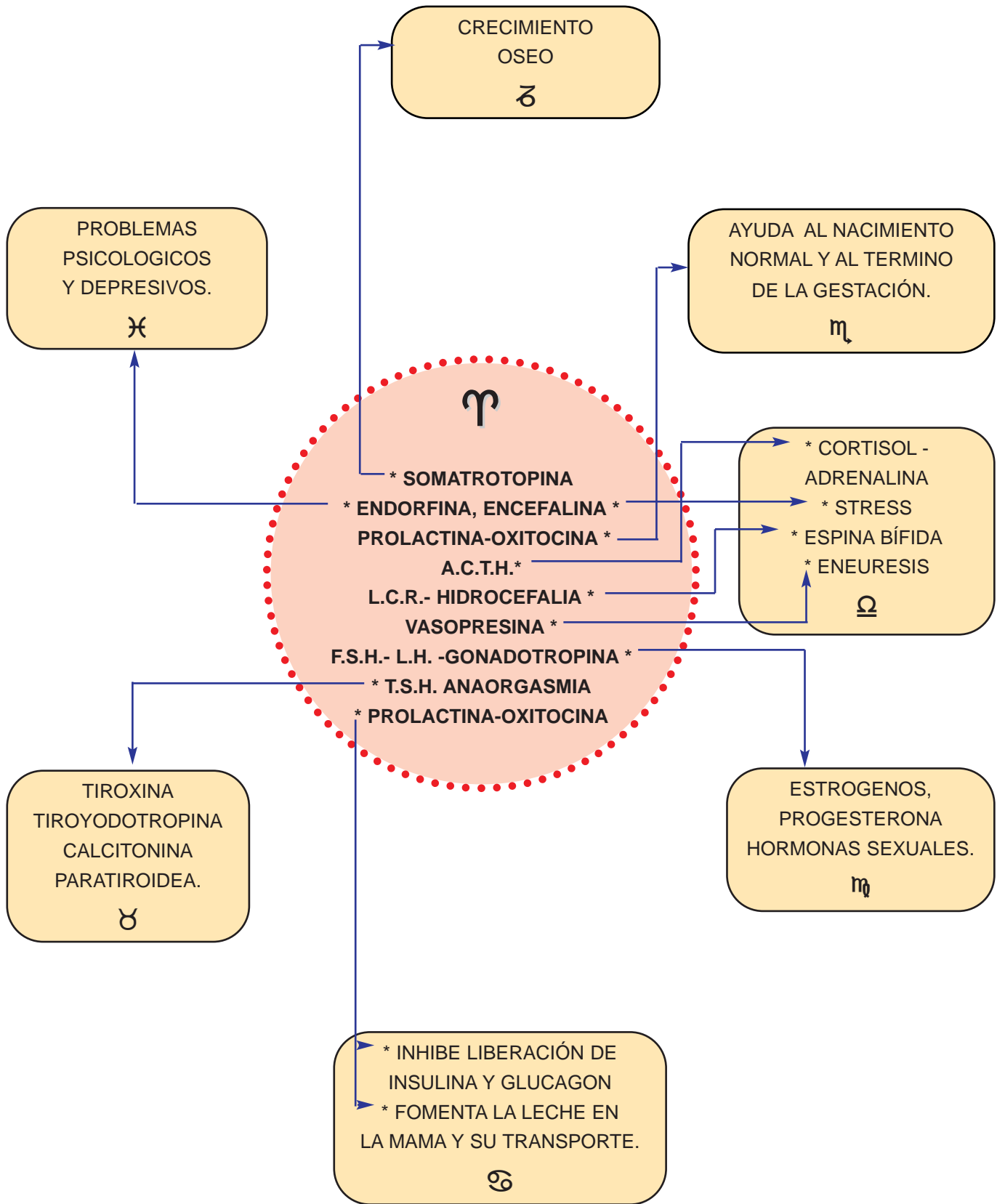
Por otra parte los planetas Urano, Neptuno y Plutón han tipificado otras nuevas patologías que, por supuesto, ya existían antes, pero que los antiguos galenos, eran incapaces de descubrir con sus limitados medios.

Nuestras investigaciones nos han permitido establecer unos cuadros comparativos, que determinan las predisposiciones genéticas patológicas y que por supuesto se deben seguir investigando con la estadística correspondiente, de cuantos sigan nuestros pasos.

En las enfermedades astrológicas, los aspectos como la cuadratura, oposición o quincucio en todos los casos nos predisponen a enfermedad o a debilidad, que por supuesto se matizan, se incrementan o se alivian en función de los planetas que entran en juego. Sean estos malignos o no.

Sin más por tanto ponemos a vuestra consideración estas investigaciones:

ARIES



ARIES

SOMATOTROPINA - Hormona del crecimiento, segregada por el lóbulo anterior de la hipófisis, que influye en el ritmo de crecimiento del esqueleto y en el aumento de peso corporal. HACE CUADRATURA CON CAPRICORNIO.

SOMATOSTATINA - Peptido presente en el sistema nervioso central, estómago, intestino delgado e islotes de Langerhans, inhibe la liberación de la hormona de crecimiento, insulina y glucagon; Puede actuar como neurotransmisor del sistema nervioso central; También llamada factor inhibidor de la liberación de la somatotropina. HACE CUADRATURA CON CANCER.

F.S.H. - Hormona hipofisiaria estimulante de los folículos. HACE QUINCUCIO CON VIRGO.

L.H. - Control el crecimiento de las gónadas, así como su actividad reproductora. Anaorgasmia HACE QUINCUCIO CON VIRGO.

PROLACTINA- Estimula el crecimiento de la glándula mamaria y producción de leche. HACE CUADRATURA CON CANCER.

OXITOCINA - Ayuda al transporte de leche desde las glándulas hasta el pezón en la succión, ayuda al nacimiento normal y al término de la gestación. HACE QUINCUCIO CON ESCORPIO.

T.S.H. - Controla la intensidad de secreción de tiroxina por el tiroides, la tiroxina controla a su vez la mayor parte de las reacciones químicas. HACE SEMICUADRATURA CON TAURO.

A.C.T.H. - Adenocorticotropina, controla la secreción de las hormonas corticosuprarenales, que afectan al metabolismo de la glucosa, grasa y proteínas. Puede provocar anaorgasmia por aumento de hormonas sexuales masculinas. HACE OPOSICIÓN A LIBRA.

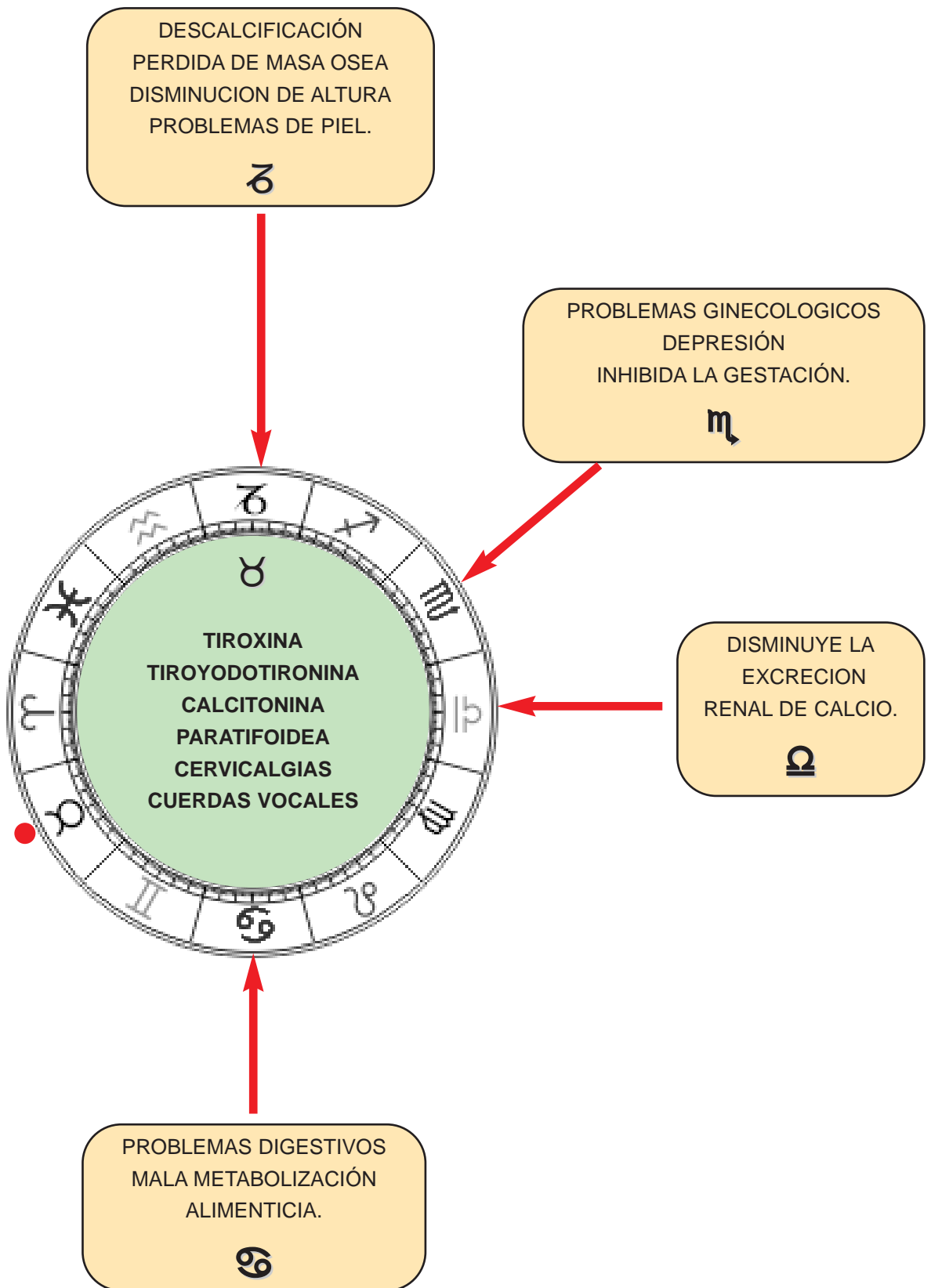
VASOPRESINA - Regula el índice de la excreción de agua en la orina y ayuda a controlar la concentración de líquidos orgánicos. La vasopresina está compuesta por 9 aminoácidos entre ellos la fenilalanina y arginina. HACE OPOSICIÓN CON LIBRA.

L.C.R. - Líquido cefaloraquídeo, se origina en los ventrículos del cerebro, y recorre toda a columna vertebral. La espina bífida es una causa de su patología. HACE OPOSICIÓN CON LIBRA.

ENCEFALINA, DOPANINA, SEROTONINA, HISTAMINA - Neurotransmisores regulan nuestra sensación de bienestar. HACE SEXTIL CON PISCIS.

MELATONINA - Se forma a partir de la serotonina, regula los ciclos cardíacos del cuerpo y está relacionada con la juventud. INFLUENCIA TODO EL ORGANISMO.

TAURO



TAURO

TIROXINA - Hormona yodada activa que existe normalmente en la tiroides y colabora en la regulación del metabolismo. HACE CUADRATURA CON CANCER Y OPOSICIÓN CON ESCORPIO.

TIROYODOTIRONINA - Aumenta el índice metabólico total, estimula el crecimiento de los niños, activa el proceso de transcripción DNA con la formación de nuevas proteínas celulares . HACE QUINCUCIO CON CAPRICORNIO, Y CUADRATURA CON CANCER.

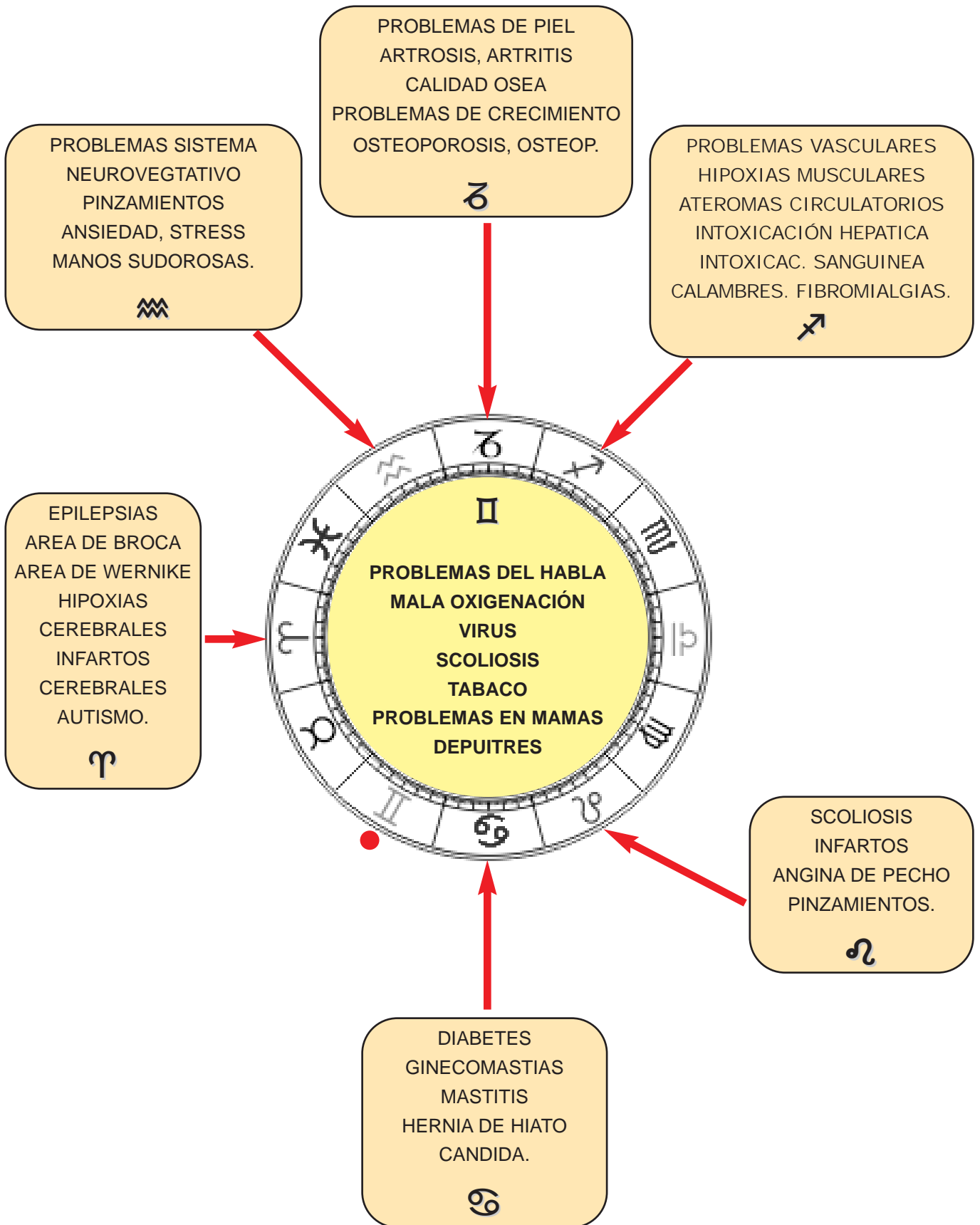
CALCITONINA - Tirocalcitonina, regula el metabolismo del calcio, es secretada en respuesta al alto nivel de calcio sanguíneo, y actúa descendiendo el nivel mediante la inhibición de la resorción ósea. HACE QUINCUCIO CON CAPRICORNIO.

PARATIROIDEA - Hormona secretada por la paratiroides que estimula la destrucción del hueso por los osteoclastos y disminuye la excreción renal de calcio, eleva la calcemia. HACE QUINCUCIO CON CAPRICORNIO Y QUINCUCIO CON LIBRA.

QUINCUCIO TAURO-CAPRICORNIO: Es el típico de cervicalgias crónicas con la edad, artrosis, artritis, picos de loro. Osteoporosis en las mismas. Etc.

También problemas en las cuerdas vocales por calcificación en las mismas.

GEMINIS



GEMINIS:

CONJUNCIÓN GÉMINIS - CANCER : 0-8° Provoca, generado por una mala oxigenación pulmonar, problemas con las mamas y ginecomastias. El tabaco es el principal causante de cáncer de mama. El virus de la gripe complicado con neumonía tiene una gran relevancia en las diabetes. Las scoliosis provocan cifosis, desarrollando serios problemas digestivos. También nos da posibilidades de Candida

SEMICUADRATURA, CUADRATURA GÉMINIS - ARIES: 45°, provoca, problemas en el desarrollo de las áreas cerebrales de Broca y de Wernike. Además de ser propensos al autismo, la dislalia, y pérdida de comprensión en la síntesis de las oraciones.

La mala oxigenación pulmonar, nos puede dar problemas de hipoxias e infartos cerebrales.

OPOSICIÓN GÉMINIS - 180°, SAGITARIO: provoca por mala oxigenación y depósitos de nicotina en venas y arterias, ateromas circulatorios, hipoxias musculares, calambres. Intoxicación hepática. Fibromialgias por virus.

GEMINIS SEMICUADRATURA, CUADRATURA LEO: 45°. Nos provoca las peores scoliosis y serios problemas cardíacos como infartos o anginas de pecho. Principal causa la nicotina. También provoca pinzamientos hacia torax y brazos - manos, por compresión medular. Depuitres

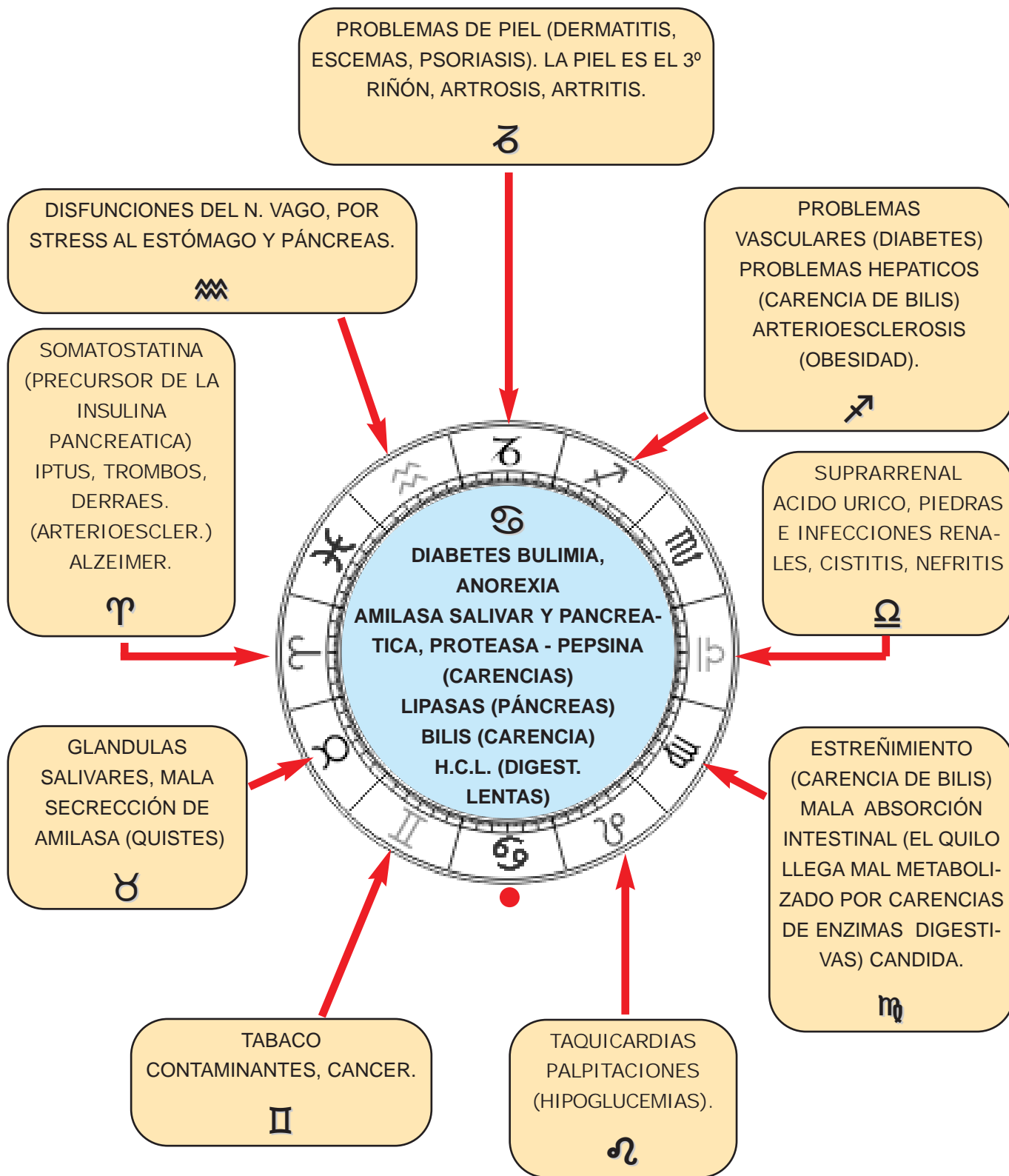
QUINCUCIO GÉMINIS - CAPRICORNIO: 150°. Provoca problemas de piel idiopáticos, rosaceas, psoriasis, escemas, fibrosis.

Problemas con huesos, artrosis, artritis, reuma. Problemas de madurez osea, osteoporosis, osteopenias.

Problemas de crecimiento infantil.

SEXQUICUADRATURA GÉMINIS-ACUARIO: 135° Provoca compresión por scoliosis o intoxicación por nicotina del sistema neurovegetativo, stress, ansiedad, manos y pies sudorosas.

CANCER



CANCER

TODAS LAS PATOLOGÍAS DE CANCER PUEDEN SER GENÉTICAS, PUES CANCER RIGE LA FAMILIA, LA MADRE O EL PADRE. POR LO CUAL SIEMPRE HAY QUE PREGUNTAR POR PATOLOGÍAS HEREDADAS.

CUADRATURA CANCER - TAURO: La falta de amilasa por obstrucción de las glándulas salivares, provocan problemas digestivos severos.

CUADRATURA CANCER-ARIES: La disfuncion de Somatostatina, hormona secretada en el cerebro, provoca en aumento de insulina en el páncreas y la disfuncion de las lipasas. Alzheimer.

QUINCUCIO DE CANCER- ACUARIO: Las disfunciones por el stress del nervio Vago, hace mal peristaltismo en el estómago y el desorden de la secreciones digestivas como : Proteasas (Pepsina) H.C.L., Gastrina, Lipasa (secretada por el páncreas), Amilasas (secretadas por el Páncreas), Histamina (producidas en el estomago por las celulas ECL Enterichromafin), Glucagon, Secretina (producidas en el estómago por las celulas S, Estimulan la liberación de pepsina e incrementa la liberación de bilis). Etc.

OPOSICIÓN CANCER- CAPRICORNIO: Las malas digestiones, hacen que la piel, denominada como nuestro tercer riñón, depure y limpie las impurezas de nuestro intestino, Bajo dermatitis, eszemas, psoriasis. Etc. Artrosis, artritis, osteoporosis, Acido urico, son patologías que vienen adosadas a la edad y que conllevan un aumento de purinas en sangre, por malos habitos en la dieta.

QUINCUCIO CANCER-SAGITARIO: La diabetes ocasiona la destrucción de vasos y arterias antes de tiempo con los consecuentes compromisos vasculares.

Los problemas hepáticos, disfunciones leves o graves, provocan carencias de bilis y digestiones lentas (obesidad).

La obesidad provocada por una mala alimentación da arterioesclerosis.

CUADRATURA CANCER-VIRGO: La carencia de bilis ocasiona obstrucción intestinal, perdida de peristaltismo y estreñimientos severos.

Mala absorción intestinal de los nutrientes esenciales en el quilo, por una mala formación del quimo en el estómago. Típico de Candida Albicans.

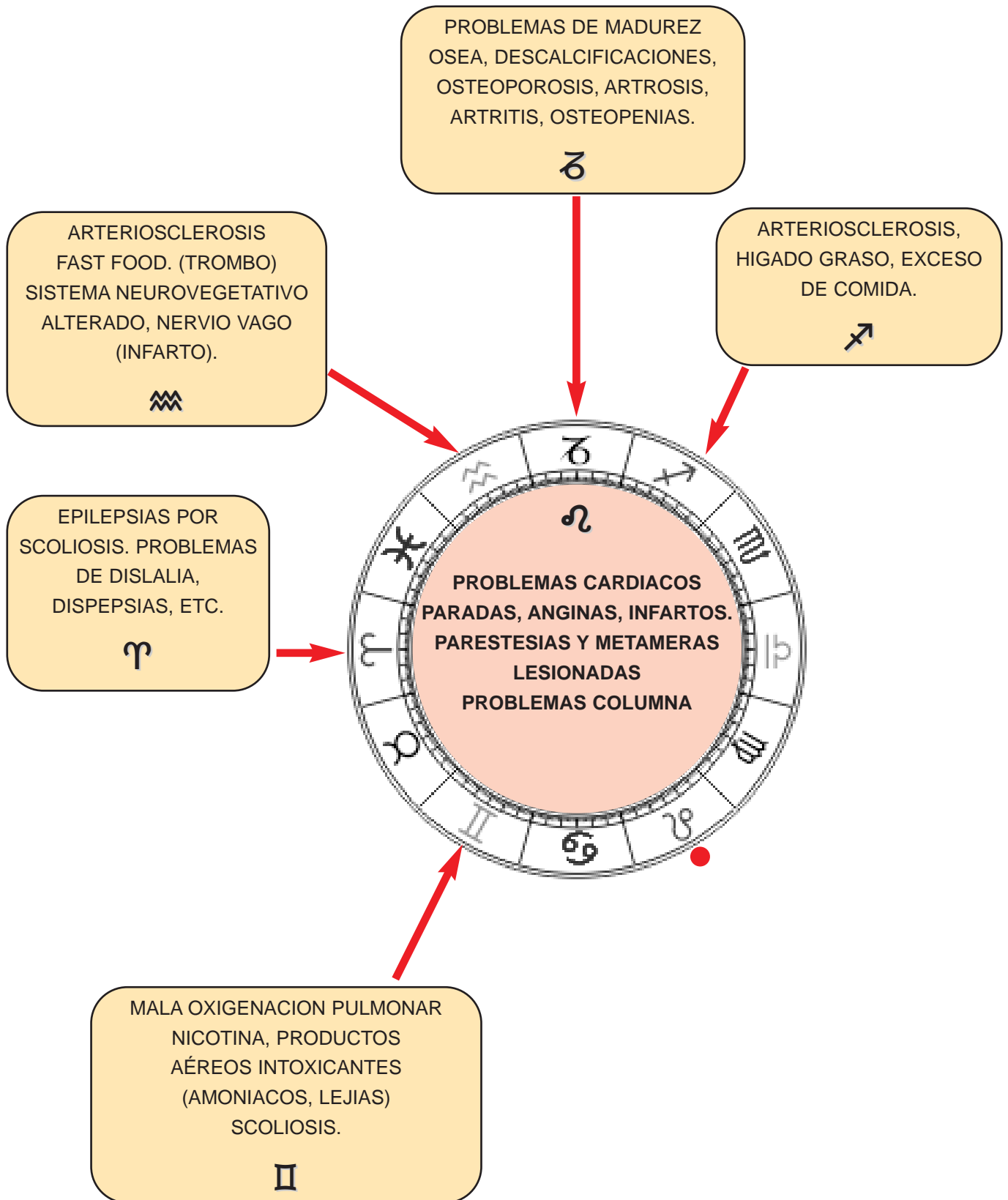
CONJUNCION CANCER-LEO: La principal muerte en occidente son los infartos a consecuencia de una mala ingesta de nutrientes (arterioesclerosis).

Taquicardias y arritmias como consecuencias de diabetes en las hipoglucemias.

CONJUNCIÓN CANCER-GEMINIS: Mastitis por contaminantes Aereos, tabaco, lejias, amoniacos, pinturas, ETC. Tumores de mama.

CUADRATURA CANCER -LIBRA: A consecuencia del stress y la adrenalina provocada por las suprarrenales, la ingesta de comida no es equilibrada, provocando brotes de bulimia, anorexia, mal nutrición (Fast-food). Piedras en el riñón. ETC.

LEO



LEO

LEO CUADRATURA GÉMINIS: Los problemas pulmonares se combinan con los cardiacos dando lugar a la sintomatología cardio- pulmonar. La mala capacidad pulmonar, no deja expandirse las parrillas costales dando lugar a escoliosis dorsal y como consecuencia repercusión en toda la espalda.

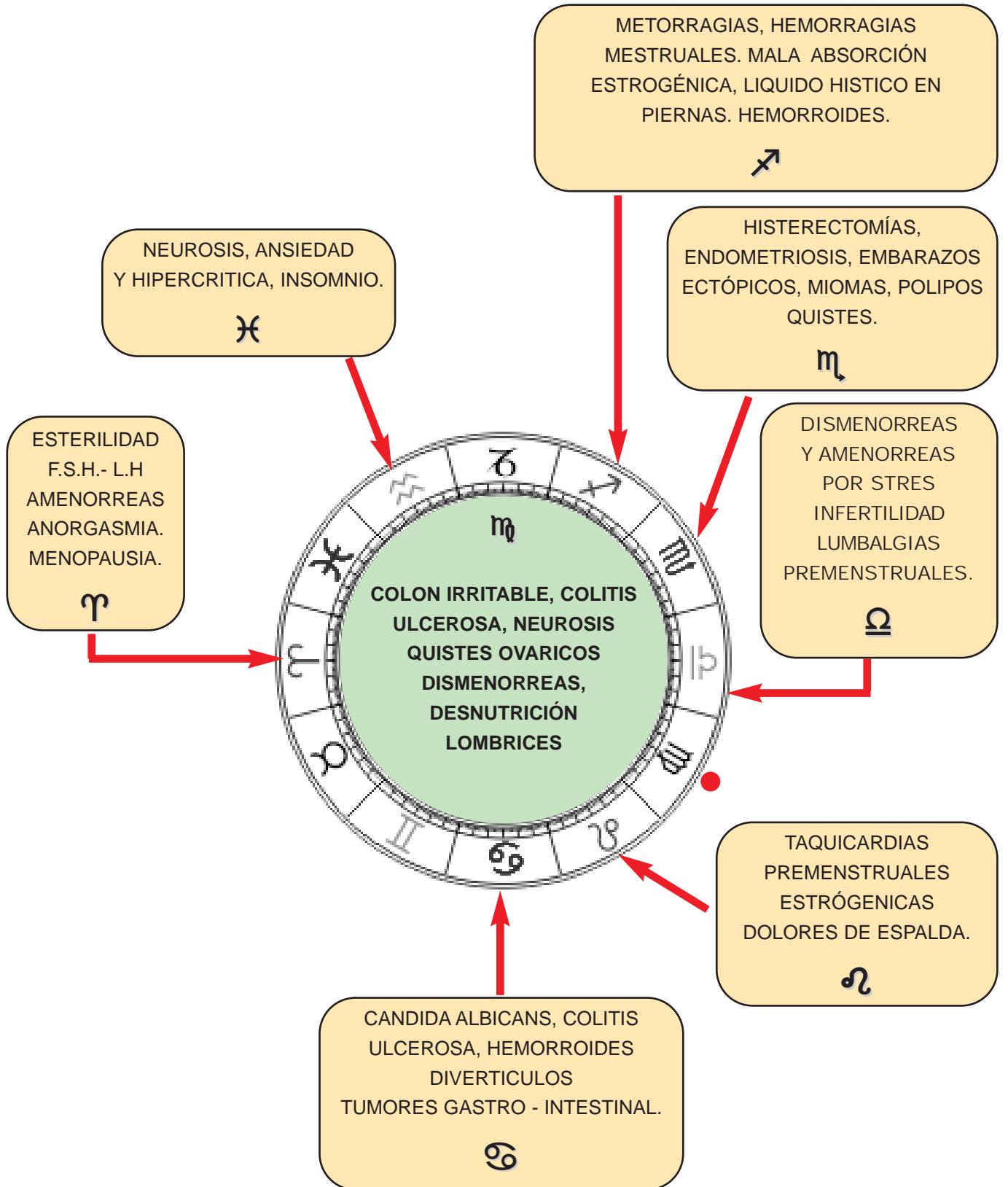
LEO QUINCUCIO ARIES: La falta de oxigenación hacia la cabeza por culpa de una scoliosis o rectificación de curvatura, acusa las dispepsias, epilepsias, dislalias. Etc.

LEO OPOSICIÓN ACUARIO: Agudiza los infartos por stres (N. Vago), y la arteriosclerosis provocada por la fast. Food.

LEO QUINCUCIO CAPRICORNIO: Las artrosis, artritis, reuma, osteoporosis, son la principal causa de patologías de columna con la edad.

LEO QUINCUCIO SAGITARIO: El exceso de comida y bebida provoca un hígado graso y ateromas de colesterol en venas y arterias con el consiguiente riesgo a trombos e infartos.

VIRGO



VIRGO

VIRGO OPOSICIÓN PISCIS - Colon irritable, ansiedad, stress, insomnio. Lombrices por aquello de que piscis es lo oculto.

VIRGO CUADRATURA CANCER - Candida albicans, colitis ulcerosa, por comidas agresivas e inadecuadas, hemorroides por picantes en la dieta. Mala absorción de nutrientes por carencia de bacterias. Diverticulos por estreñimiento en carencia de bilis, tumores heredados gastrointestinales (Cancer = familia) Dismenorreas producidas por agentes inflamatorios en la dieta.

VIRGO CUADRATURA ESCORPIO - Histerectomías tras partos o malos embarazos, endometriosis, embarazos ectópicos, miomas, pólipos, quistes.

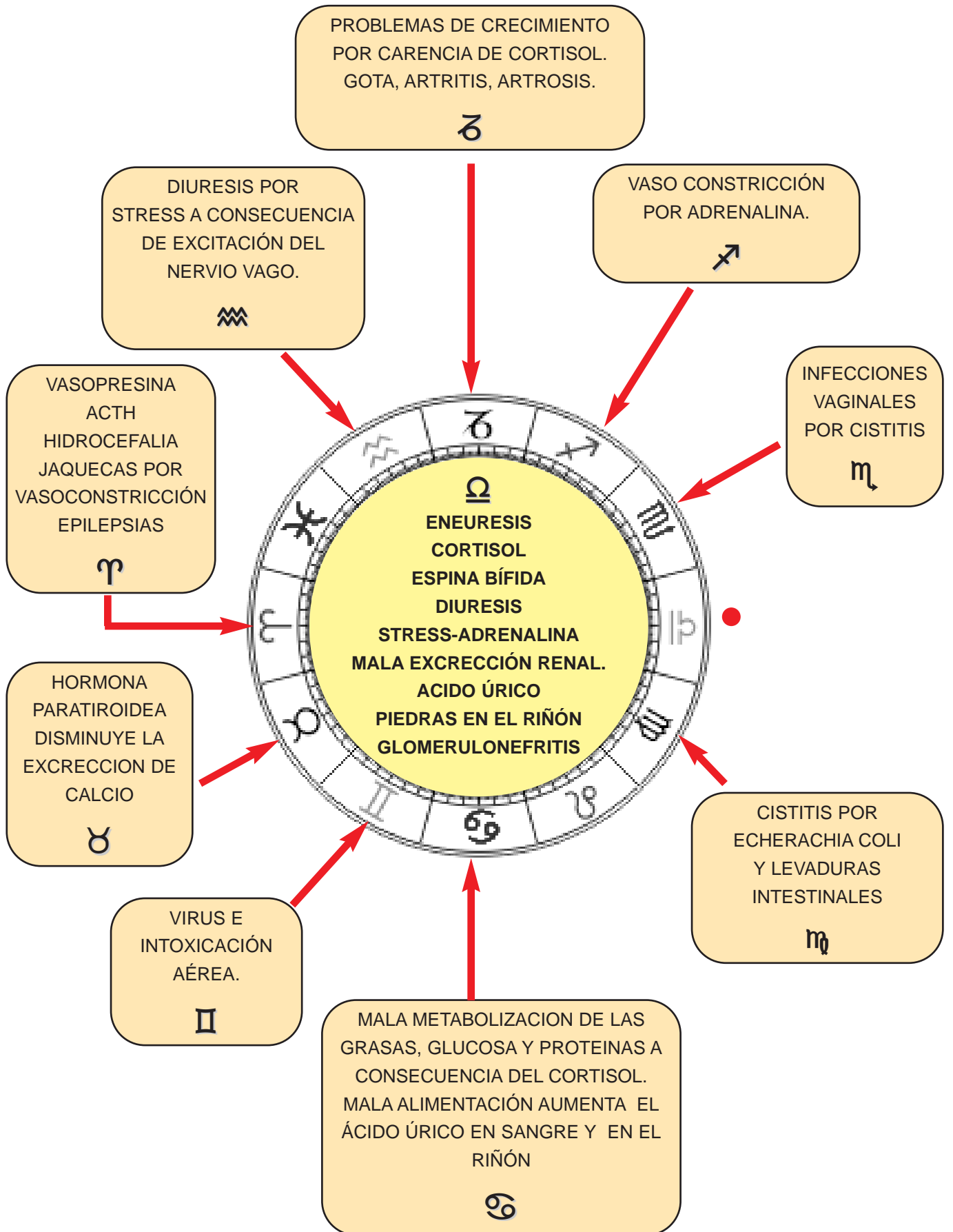
VIRGO QUINCUCIO ARIES - Anaorgasmia y esterilidad por problemas hormonales L.H. Amenorreas por la F.S.H.. Menopausia anticipada por perdida prematura de melatonina. Jaquecas premenstruales por elevación estrógenica (se han descubierto endometriosis en la hipofisis).

VIRGO CUADRATURA SAGITARIO - Hemorroides por mala circulación sanguínea. Metorragias y hemorragias menstruales por carencia de sustancias cicatrizantes sanguíneas (fibroblastos. Trombina, Protombina. Etc.) Mala metabolización del estrógeno a través del hígado, acumulación de líquido histico en piernas.

VIRGO CONJUNCIÓN LIBRA - Dismenorreas, amenorreas, anaorgasmia, infertilidad por stress, aumento de adrenalina y aldosterona de las capsulas suprarrenales, inhibiendo la producción de hormonas femeninas. Lumbalgias por inflamación histica ovarica.

VIRGO CONJUNCIÓN LEO - Taquicardias estrogénicas premenstruales, dolores de espalda por acumulaciones histicas.

LIBRA



LIBRA

LIBRA OPOSICIÓN ARIES: El cortisol de la suprarrenal incide en el ACTH de la hipófisis.

LIBRA OPOSICIÓN ARIES: La espina bífida da hidrocéfalo.

LIBRA OPOSICIÓN ARIES: La Vasopresina fomenta enuresis.

LIBRA OPOSICIÓN ARIES: La adrenalina de la suprarrenal provoca jaquecas y epilepsias.

LIBRA CUADRATURA CAPRICORNIO: La mala excreción renal provoca estancamiento de ácido úrico en articulaciones fomentando la artrosis, artritis y reuma.

LIBRA CUADRATURA CAPRICORNIO: La falta de hidrocortisona da problemas de crecimiento y enanismo en la infancia.

LIBRA CONJUNCIÓN ESCORPIO: Infecciones vaginales por cistitis.

LIBRA CONJUNCIÓN VIRGO: Cistitis por *E. coli* y levaduras intestinales.

LIBRA QUINCUCIO TAURO: Piedras en el riñón, por la hormona paratiroidea, pues disminuye la excreción de calcio renal fomentando piedras, además aumenta el calcio en sangre.

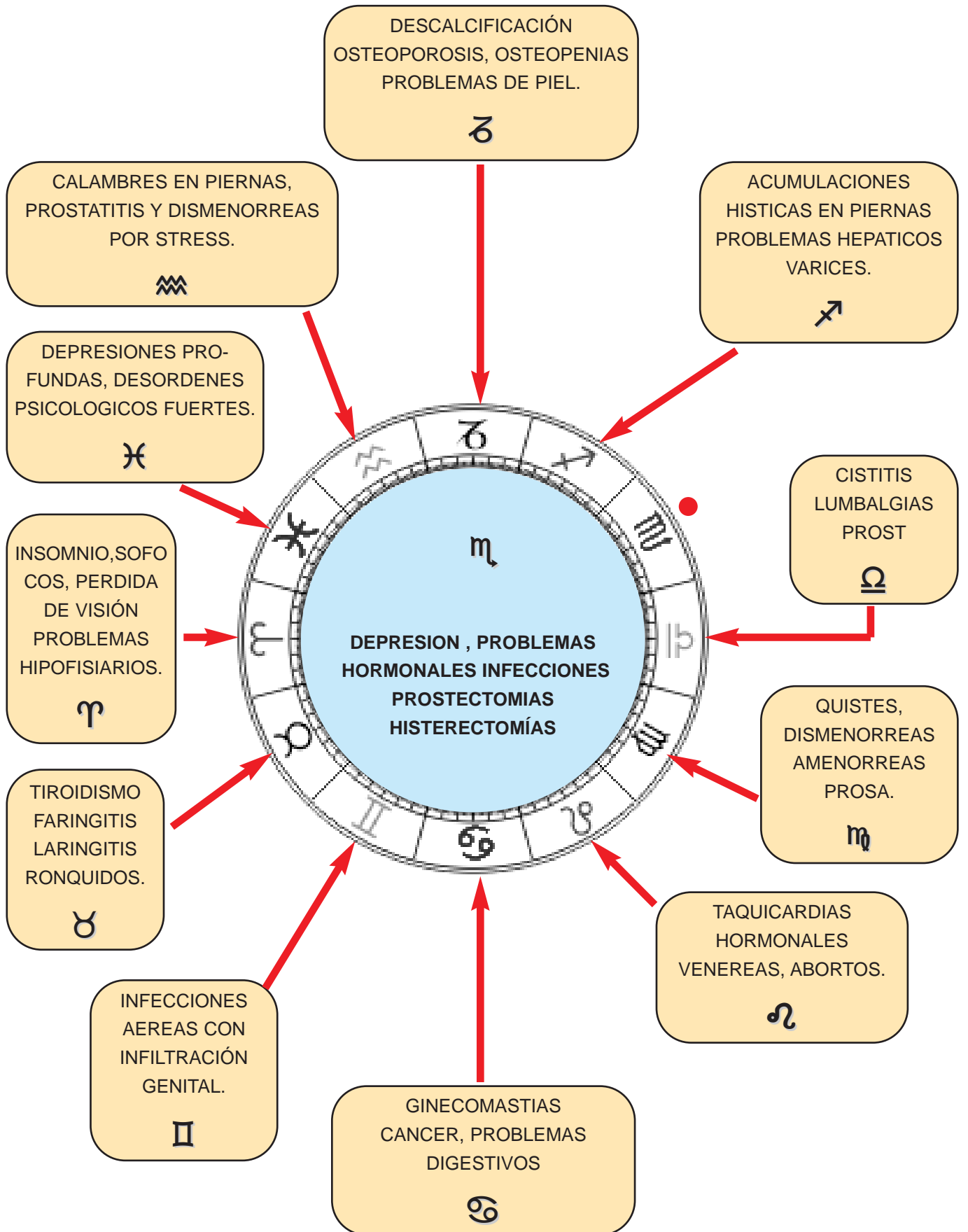
LIBRA CUADRATURA CÁNCER : Piedras en el riñón de ácido úrico por mala dieta

LIBRA CUADRATURA CÁNCER : Mala metabolización de las proteínas, grasas y glucosa a consecuencia de desequilibrios en el cortisol (síndrome cushing y Addison).

LIBRA QUINCUCIO ACUARIO : Diuresis por stress y enuresis por stress.

LIBRA QUINCUCIO GÉMINIS : Virus como la gripe y catarros, intoxicaciones y contaminaciones aéreas, neumonías, fomentan infecciones y degeneraciones renales como glomerulonefritis.

ESCORPIO



ESCORPIO

Hay que resaltar que las hormonas sexuales tanto masculinas como femeninas son claves en varias reacciones en el organismo. Hay que destacar que gracias a los estrógenos, progesterona y la testosterona conseguimos una buena lubricación en todas nuestras mucosas, pues son claves a la hora de sintetizar colágeno siendo por ello importantísimas para la buena salud de la piel.

Estas hormonas inciden en el sistema inmunitario, en el estado inflamatorio de nuestro cuerpo, en la asimilación del calcio y sobre todo en nuestro tono vascular.

ESCORPIO CONJUNCIÓN LIBRA: Infecciones vaginales por bacterias uretrales (Echerchia coli, levaduras, etc) Lumbalgias menstruales. Prostatitis por compresión del nervio pudendo.

ESCORPIO CONJUNCIÓN SAGITARIO: Problemas digestivos hepáticos por mala eliminación de los estrógenos a nivel hepático, acumulaciones histicas e inflamaciones en piernas por exceso de estrógenos, varices por vasodilatación estrogénica . Varicoles, varices e inflamaciones prostáticas.

ESCORPIO OPOSICIÓN TAURO: Tiroidismo menopausico, polipos y quistes en tiroides y cuerdas vocales por inflamaciones histicas, sequedad e inflamación faringea por desorden hormonal. Vigilar virus e infecciones como las paperas pues pueden lesionar próstata y testículos. Pérdida de curvatura en el sacro, pérdida de curvatura en la cervical. Disfunción paratiroidea con la llegada de la menopausia, problemas con el calcio.

ESCORPIO CUADRATURA CAPRICORNIO: Descalcificación, osteoporosis, osteopenias, fracturas óseas por carencia estrogénica, piel seca, pitiriasis, rosaceas, escemas y urticarias por problemas hormonales.

ESCORPIO CUADRATURA VIRGO: Histerectomías, endometriosis, pólipos, quistes, miomas, dismenorreas, amenorreas, metorragias. Prostatismo por carencia de estrogénos.

ESCORPIO CUADRATURA LEO: Taquicardias estrogénicas, arritmias, infecciones venereas, papilomas, herpes, sida. Abortos.

ESCORPIO CUADRATURA ACUARIO: Dismenorreas por stress, calambres en piernas por acumulaciones histicas menstruales. Prostatitis por stress.

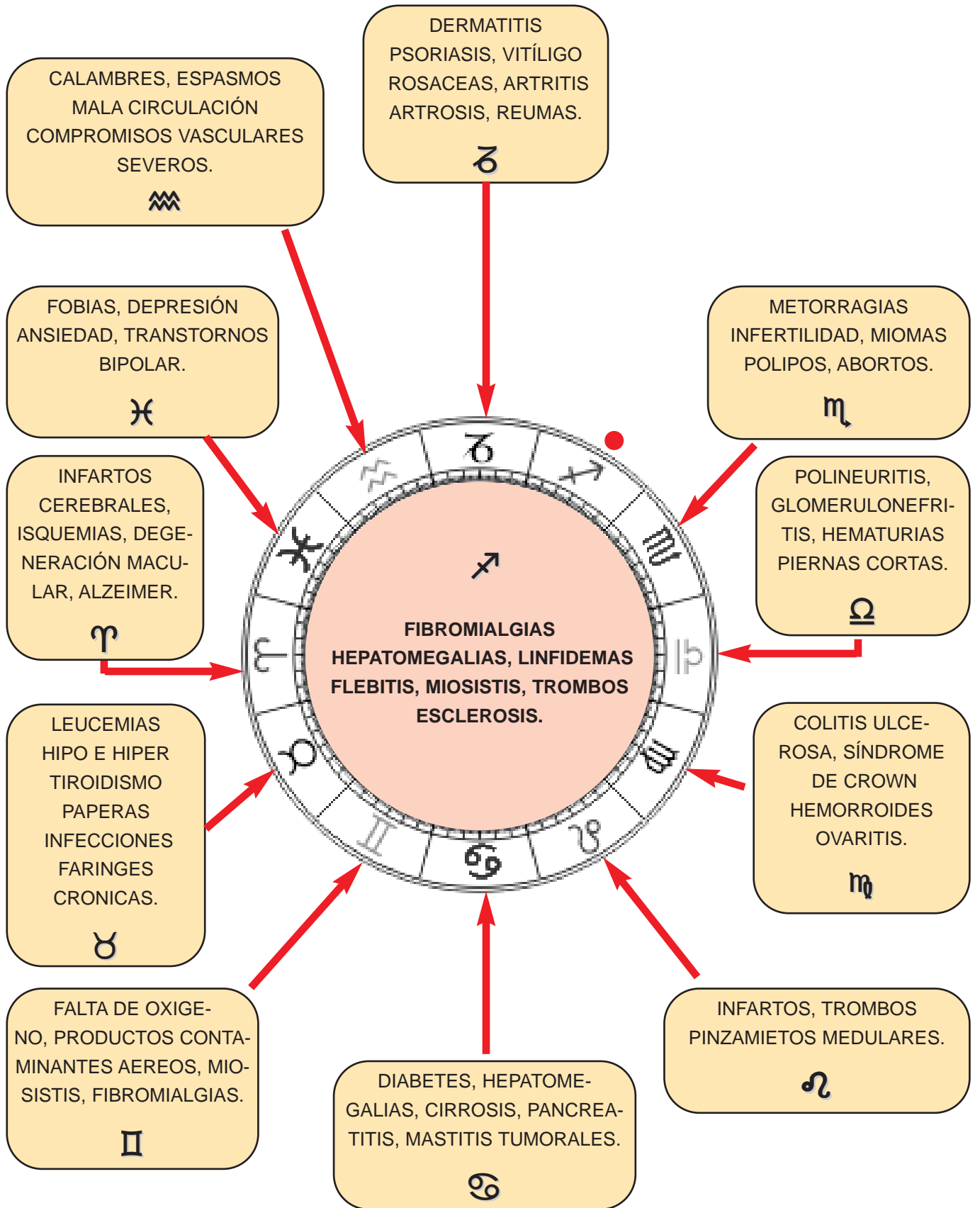
ESCORPIO QUINCUCIO ARIES: Insomnio, sofocos, pérdida de visión por problemas circulatorios hormonales. Desorden hipofisiario, Gonadotropina, Foliculo estimulante, luteinizante, ACTH. TSH, melatonina. Alopecias androgenéticas.

ESCORPIO QUINCUCIO (150°) PISCIS: Depresión profunda, pre-post menstrual y menopausica, con posible medicación. Problemas de neurotransmisores cerebrales (Dopamina, encefalina, noradrenalina, acetilcolina), Desordenes psicológicos fuertes.

ESCORPIO SESQUICUADRATURA (135°) CANCER: Ginecomastias hormonales, cánceres y tumores receptores a las hormonas. Desordenes alimenticios, creando problemas de radicales libres inflamando e infectando órganos sexuales (utero, próstata).

ESCORPIO QUINCUCIO GEMINIS: Inflamaciones e infecciones de los organos sexuales, utero próstata por tóxicos inhalados como nicotina, lejías, amoniacos, pinturas. Etc.

SAGITARIO



SAGITARIO

SAGITARIO OPOSICIÓN GEMINIS: Mala oxigenación y depositos de nicotina en venas y arterias, ateromas circulatorios, hipoxias musculares, calambres, intoxicación hepática, fibromialgias, miositis por virus.

SAGITARIO CONJUNCIÓN CAPRICORNIO: Dermatitis, psoriasis, rosaceas, pitiriasis, urticaria, provocada por el sistema inmunológico. Artritis, artrosis, reuma inmunológicas y por carencia circulatoria.

SAGITARIO CONJUNCIÓN ESCORPIO: Hemorragias, metorragias,, pólipos, mioma, quistes uterinos, abortos por hemorragias, utero sangrante, mala circulación uterina , varices uterinas, infertilidad.

SAGITARIO CUADRATURA ACUARIO: Mala circulación en piernas, calambres, espasmos nerviosos, varices, flebitis, cuperosis, compromisos vasculares severos con atrofia sensitiva nerviosa, cangrena esclerosis.

SAGITARIO CUADRATURA LEO: Infartos cardiacos, coagulos, trombos, parestesias en brazos y piernas por pinzamientos oseos en venas y arterias.

SAGITARIO CUADRATURA PISCIS: Depresión, fobias, ansiedad, stress, transtorno bipolar por carencia circulatoria en areas cerebrales.Cuperosis en pies y microcirculación.

SAGITARIO CUADRATURA LIBRA: Nefritis, polineuritis, glomerulonefritis, cistitis, hematurias, piernas cortas con alza.

SAGITARIO QUINCUCIO ARIES: Infartos cerebrales, isquemias, desprendimientos de retina degeneración macular, alzheimer, sclerosis.

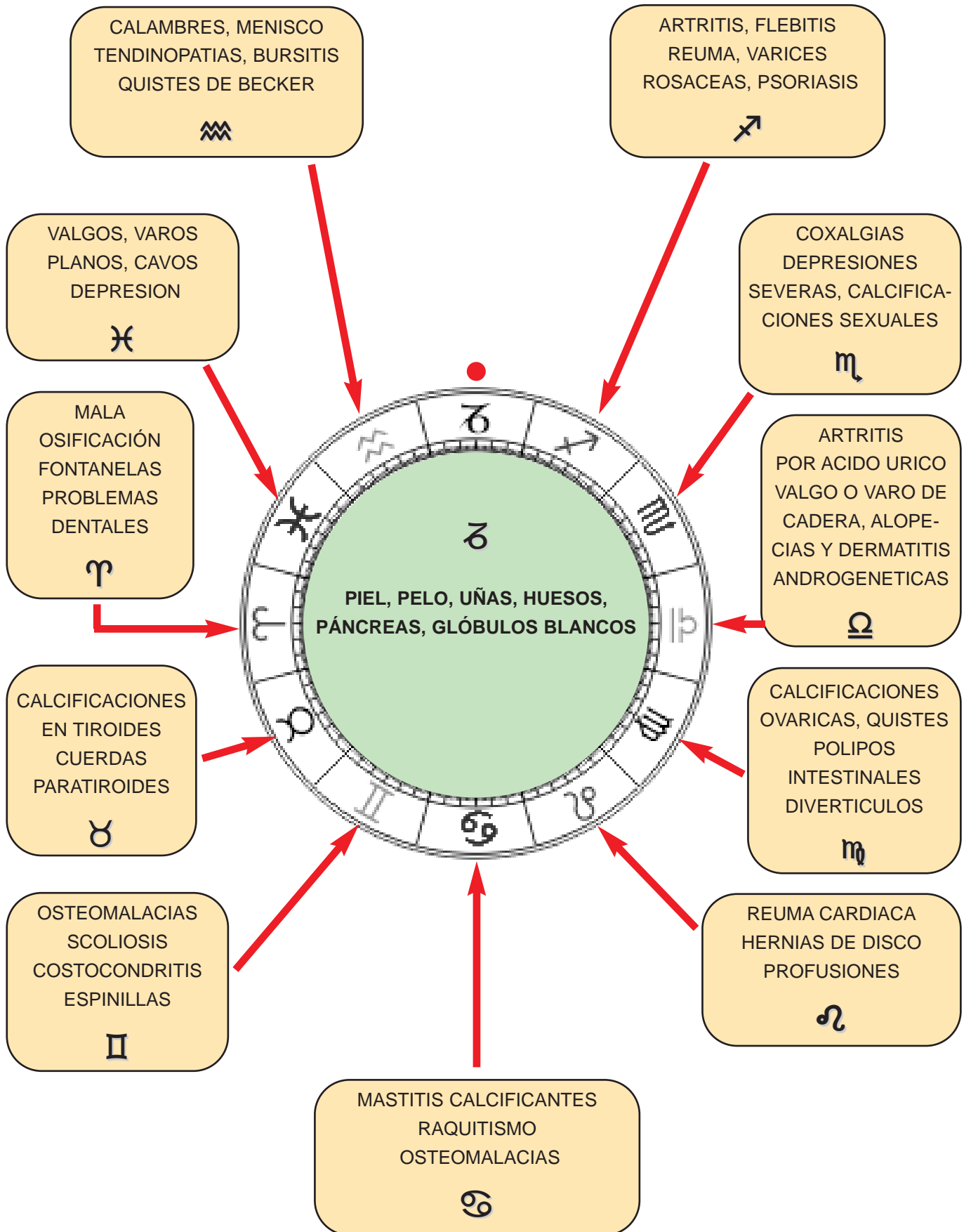
SAGITARIO QUINCUCIO VIRGO: Colitis ulcerosa, síndrome de crown, varices y hemorroides intestinales, ovaritis.

SAGITARIO OPOSICIÓN TAURO: Hgado graso,cirrosis, leucemias, hipo e hipertiroidismo inmunitario, paperas, faringitis crónica.

SAGITARIO OPOSICIÓN CANCER: Diabetes, hepatomegalias, cirrosis, mastitis tumorales, pancreatitis, ulceras digestivas sangrantes, tumores digestivos.

La Lectina es una hormona que segregan las células grasas, se comunican con el cerebro dando sensación de hambre y ansiedad, Aumentando el peristaltismo gástrico

CAPRICORNIO



CAPRICORNIO

CAPRICORNIO OPOSICIÓN CANCER: Problemas de crecimiento por desnutrición o mala asimilación, raquitismo, osteomalacia. Acne, rosacea, psoriasis, vitíligo, por malas dietas. Artrosis, artritis, reuma por mala alimentación. Inmunodeficiencias pancreáticas y digestivas. Mastitis calcificantes.

CAPRICORNIO CONJUNCIÓN SAGITARIO: Artritis, flebitis, mala circulación en articulaciones, periostitis, tendinitis circulatorias, osteopatía de pubis, reuma vascular, varices, cuperosis, inmunodeficiencias hepáticas, osteomielitis, rosaceas y psoriasis inmune.

CAPRICORNIO CONJUNCIÓN ACUARIO: Calambres en piernas, temblores primarios, patologías meniscales, síndrome de las piernas cansadas, quiste de BECKER, tendinopatias poplíteas, bursitis, derrames sinoviales, excemas, alergias en piel.

CAPRICORNIO CUADRATURA LIBRA: Artritis y artrosis por ácido úrico, valgo o varo de cadera, inmunodeficiencias renales y suprarrenales, alopecias, dermatitis, hirsutismo androgenético, lumbo-ciática.

CAPRICORNIO CUADRATURA ARIES: Mala osificación de las fontanelas, osteomalacias y raquitismo craneal, problemas dentales, calcificaciones hipofisiarias.

CAPRICORNIO CUADRATURA TAURO: Calcificaciones, quistes y nódulos en tiroides y paratiroides, cuerdas vocales, problemas mandibulares, otosclerosis, picos artrósicos, artritis y reuma en cervicales. Faringitis y laringitis crónicas invernales. Osteomielitis por infecciones amigdalinas y oticas.

CAPRICORNIO QUINCUCIO GEMINIS: Infecciones óseas y cutáneas por virus, osteomielitis, miositis, falta de oxígeno y empobrecimiento óseo, escoliosis dorsal, costochondritis, puntos negros y espinillas, acné por tabaco.

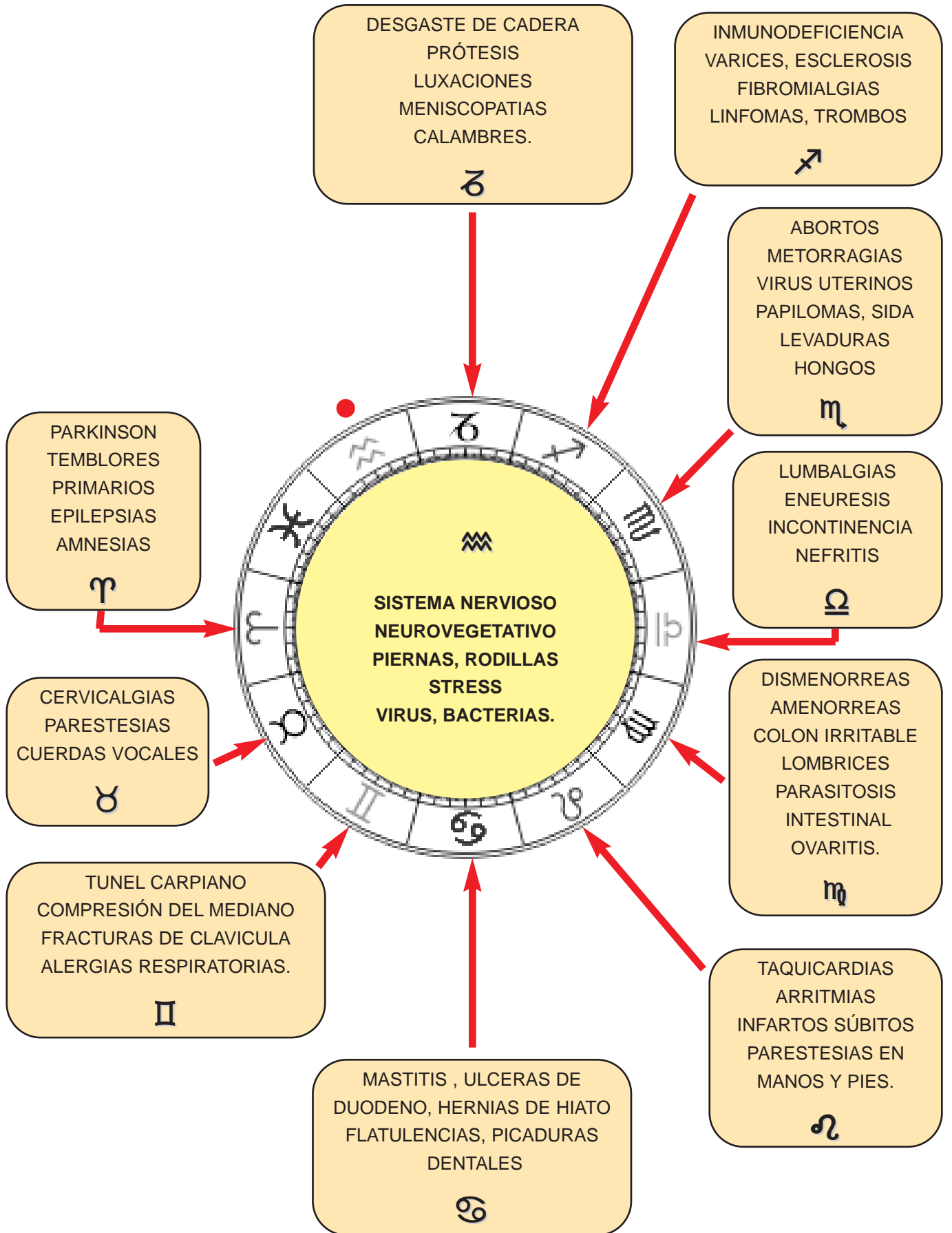
CAPRICORNIO QUINCUCIO LEO: Reuma cardiaca, hernias de disco, profusiones, pager, pinzamientos, artrodesis.

CAPRICORNIO CUADRATURA VIRGO: Calcificaciones ováricas, quistes y polipos intestinales, divertículos, estreñimiento por pérdida de peristaltismo.

CAPRICORNIO CUADRATURA PISCIS: Valgos, varos, plano, cavos, de pies. Insomnio menopáusico, alergias en la piel a la humedad (picores, rojez).

CAPRICORNIO CUADRATURA ESCORPIO: Coxalgias, depresiones severas y crónicas, calcificaciones uterinas.

ACUARIO



ACUARIO

ACUARIO OPOSICIÓN LEO: Taquicardias, arritmias, palpitaciones, infartos súbitos, parestesias en manos y piernas, calambres.

ACUARIO CONJUNCION CAPRICORNIO: Parestesias, pinzamientos, desgaste de caderas y fémur por mal uso, prótesis repentinas, caídas y luxaciones de cadera, rodilla y fémur, múltiples fracturas.

ACUARIO CONJUNCION PISCIS: Calambres y pinzamientos, tetanizaciones en la planta de los pies, Morton, insomnio por stress, trastornos bipolar, ansiedad.

ACUARIO CUADRATURA ARIES: Parkinson, temblores primarios, epilepsias, pérdida de memoria y consciencia, amnesias, alzheimer, estrabismos, cromalgia (un iris de cada color). Ticks, neuralgias del trigemino, neuralgia de arnold, jaquecas, cefaleas.

ACUARIO CUADRATURA TAURO: Cervicalfias, pinzamientos y parálisis de las cuerda vocales, síndromes de la glotis, amigdalitis virulenta.

ACUARIA CUADRATURA GEMINIS: Tunel carpiano, compresión del mediano, fracturas de la clavícula, pinzamientos dorsales, alergias respiratorias, mala capacidad pulmonar por scoliosis, tabaco o agentes intoxicantes.

ACUARIO QUINCUCIO CANCER: Fibromastitis por stress, úlceras de duodeno, hernias de hiato, acidez, flatulencias, gases, digestiones rápidas, comidas rápidas, picaduras dentales y extracciones. Diabetes por malos hábitos.

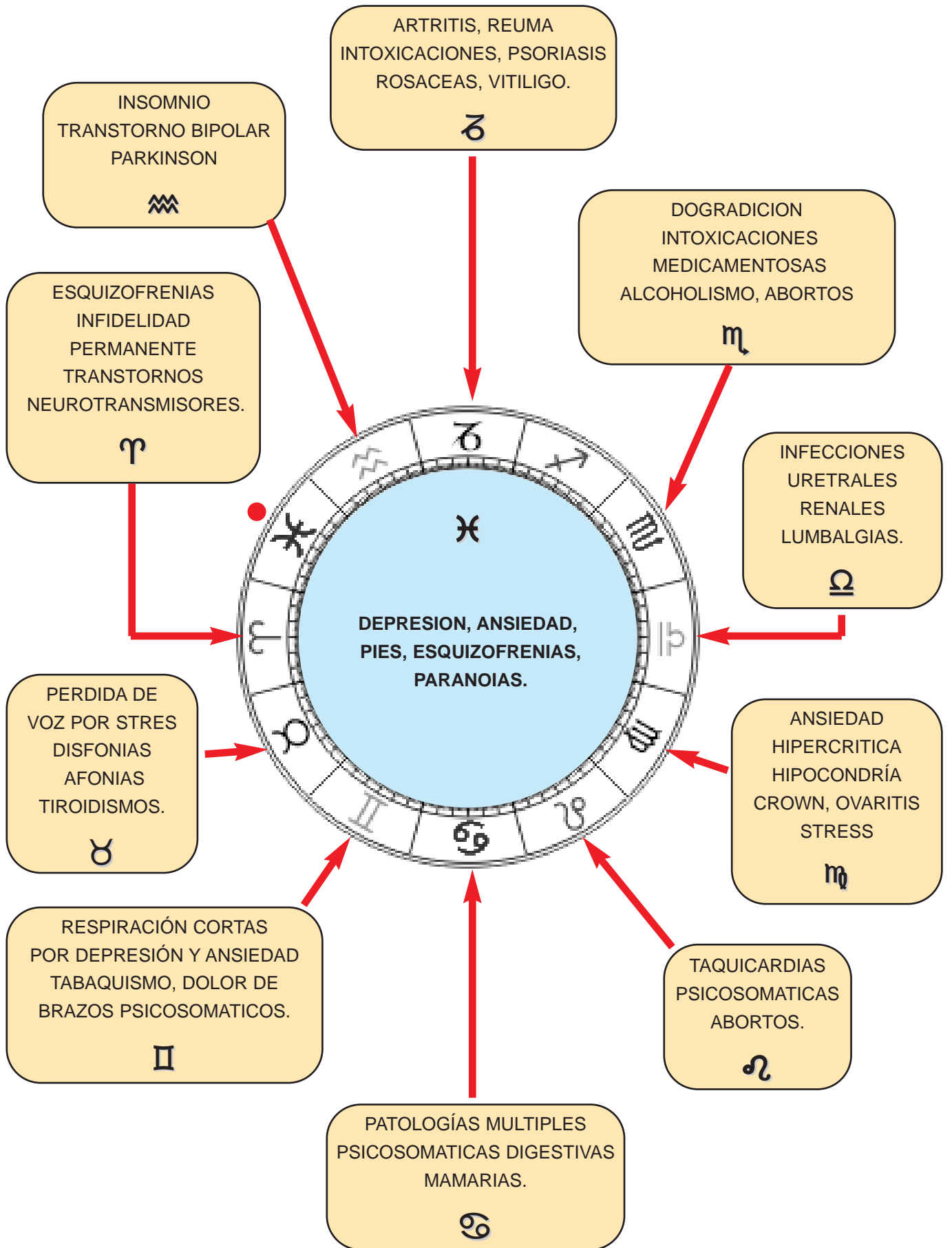
ACUARIO QUINCUCIO VIRGO: Dismenorreas por stress, amenorreas, colon espástico, irritable, estreñimiento y diarreas alternos, mala metabolización de los nutrientes, lombrices, parasitosis intestinal.

ACUARIO CUADRATURA LIBRA: Lumbalgias, lumbociaticas, pinzamientos, eneuresis, cistitis, excitación de esfínteres vesicales, incontinencia, nefritis.

ACUARIO CUADRATURA SCORPIO: Abortos espontaneos, metorragias, miomas, pólipos y quistes uterinos, virus del el cuello del utero (HPV; SIDA). Levaduras y hongos vaginales.

ACUARIO CUADRATURA SAGITARIO: Inmunodeficiencias, miosistis, fibromialgias, varices, cuperosis, trombos, flebitis, calambres, rotura de fibras, esclerosis, linfomas, Hígado graso, hepatitis.

PISCIS



PISCIS

Todas las patologías de piscis se relacionan con el Karma.

PISCIS OPOSICIÓN VIRGO: Ansiedad, hipercrítica, hipocondría, stress, revisionismo destructivo, ovaritis, colon espástico, irritable, crown.

PISCIS CONJUNCIÓN ACUARIO: Ansiedad, insomnio, trastorno bipolar, stress, temblores primarios, parkinson, alzheimer, epilepsias, cambios de humor, ticks.

PISCIS CONJUNCIÓN ARIES: Esquizofrenias, trastornos en los neurotransmisores (dopamina, serotonina), doble personalidad, infelicidad permanente.

PISCIS CUADRATURA TAURO: Pérdida de voz, disfonías y afonías, cervicalgias psicósomáticas, hipotiroidismos.

PISCIS CUADRATURA GEMINIS: Respiraciones cortas por depresión y ansiedad, parestesias y dolor de brazos psicósomáticos y tabaquismo.

PISCIS CUADRATURA CÁNCER: Patologías múltiples digestivas y mamarias psicósomáticas y tóxicas, cáncer.

PISCIS CUADRATURA LEO: Patologías cardíacas y dolencias músculo-esqueléticas de la espina dorsal, psicósomáticas, abortos voluntarios.




PISCIS CUADRATURA LIBRA: Infecciones uretrales y renales por frío (bañador mojado) e intoxicaciones medicamentosas, lumbalgias por inflamación renal.

PISCIS CUADRATURA ESCORPIO: Drogadicción, intoxicaciones medicamentosas por depresión, miomas uterinos, abortos, alcoholismo, esquizofrenias, suicidios, etc.





PISCIS CUADRATURA SAGITARIO: Cirrosis hepática por alcoholismo, o intoxicaciones, derrames, hemorragias, roturas venosas y arteriales por deterioro circulatorio varices (aneurismas).

PISCIS CUADRATURA CAPRICORNIO: Artritis y reumas por intoxicación, psoriasis, vitiligos, rosáceas psicósomáticas, debilidad inmunitaria.

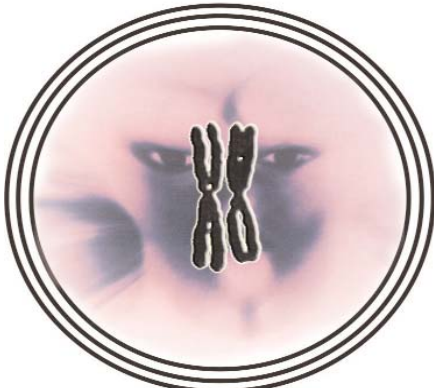
ONDAS DE FORMA - SIGNOS



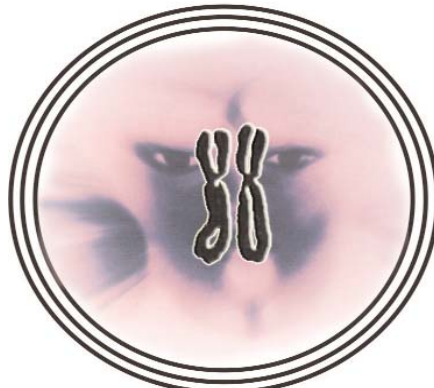
ONDAS DE FORMA - PLANETAS



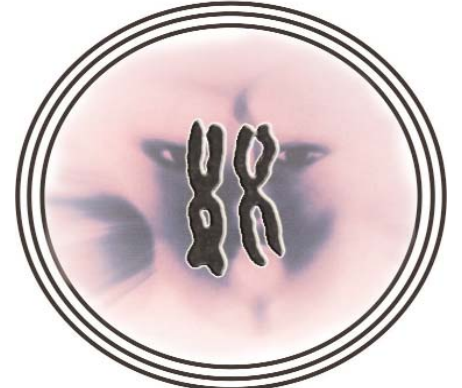
ONDAS DE FORMA - CROMOSOMAS



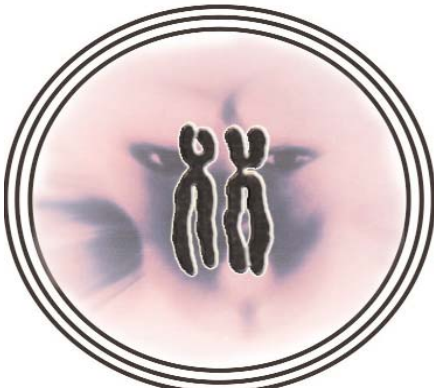
CROMOSOMA 1



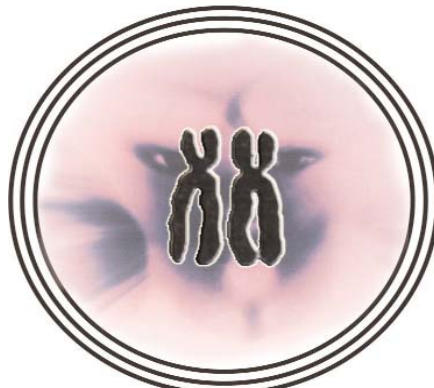
CROMOSOMA 2



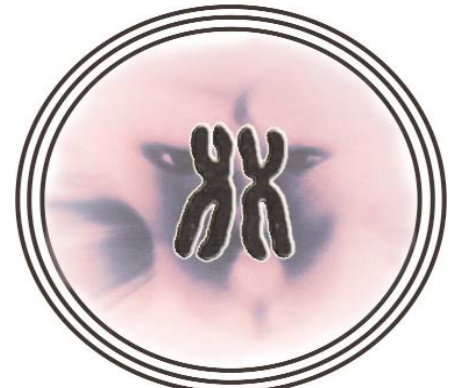
CROMOSOMA 3



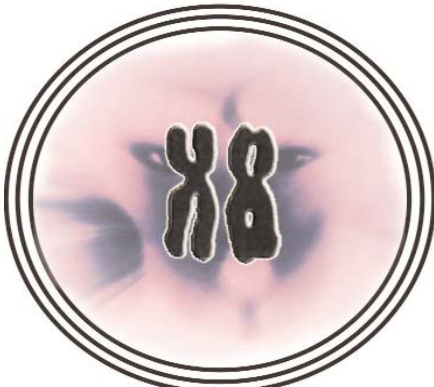
CROMOSOMA 4



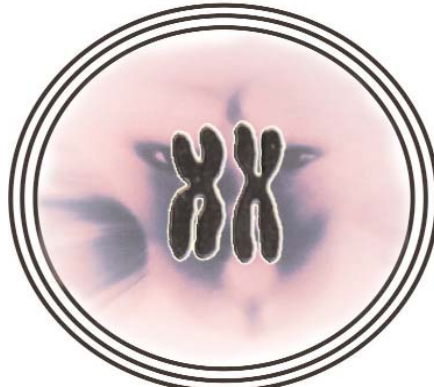
CROMOSOMA 5



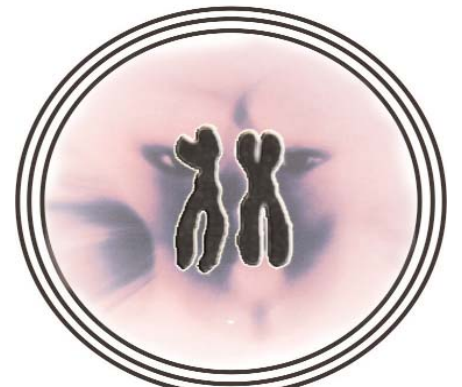
CROMOSOMA 6



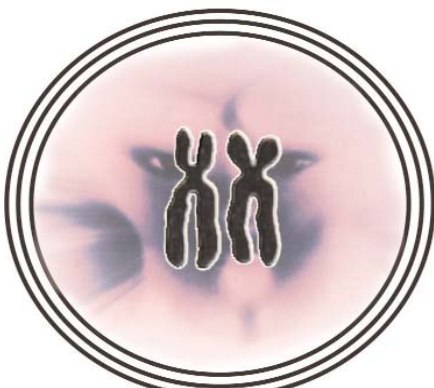
CROMOSOMA 7



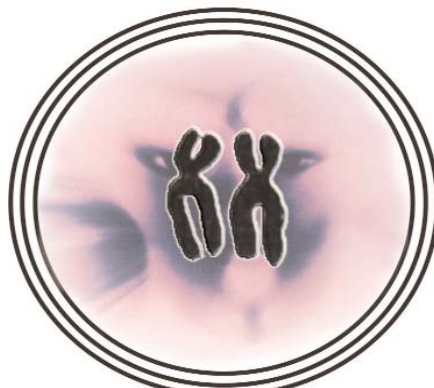
CROMOSOMA 8




CROMOSOMA 9



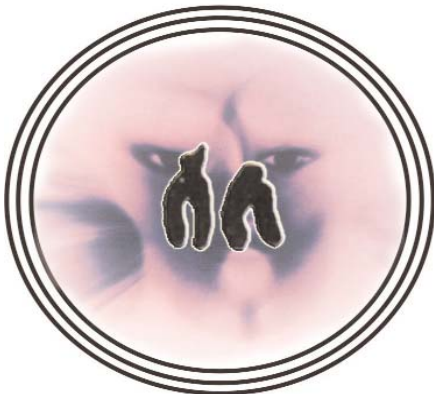
CROMOSOMA 10



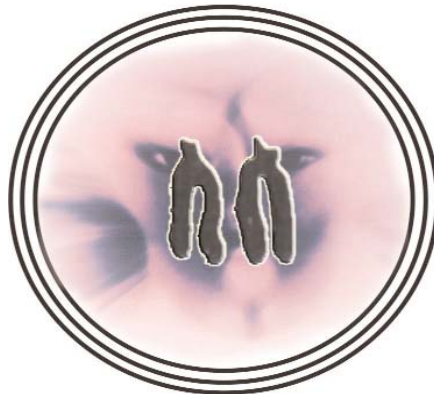
CROMOSOMA 11




CROMOSOMA 12



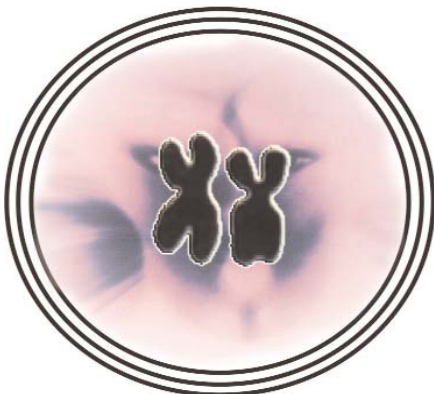
CROMOSOMA 13



CROMOSOMA 14



CROMOSOMA 15



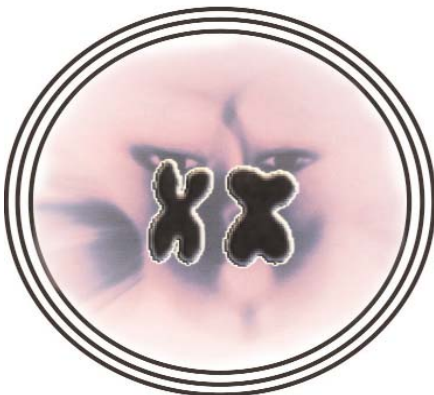
CROMOSOMA 16



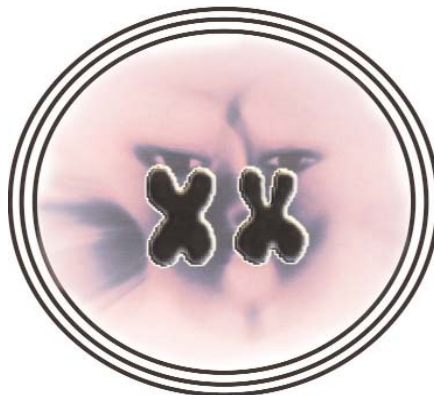
CROMOSOMA 17



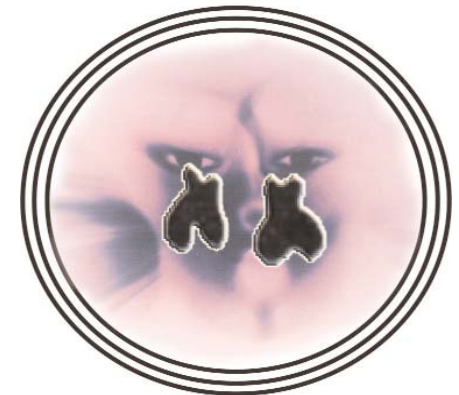
CROMOSOMA 18



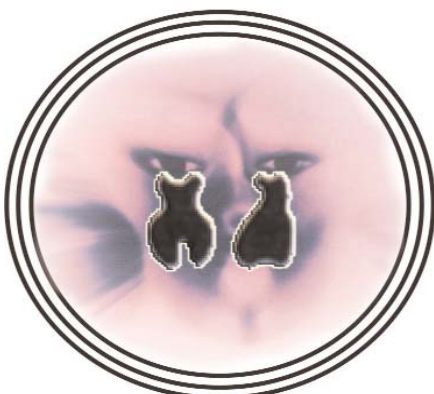
CROMOSOMA 19



CROMOSOMA 20



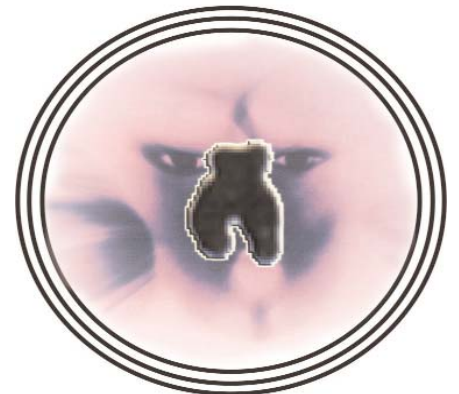
CROMOSOMA 21



CROMOSOMA 22




CROMOSOMA X



CROMOSOMA Y


ONDAS DE FORMA - CROMOTERAPIA




CROMOTERAPIA - ROJO



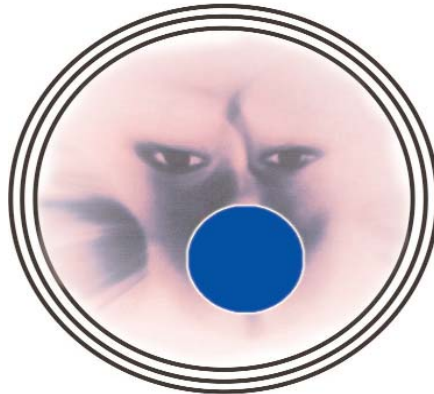
CROMOTERAPIA - NARANJA



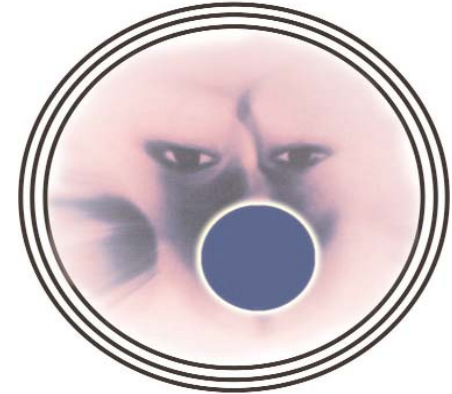
CROMOTERAPIA - AMARILLO



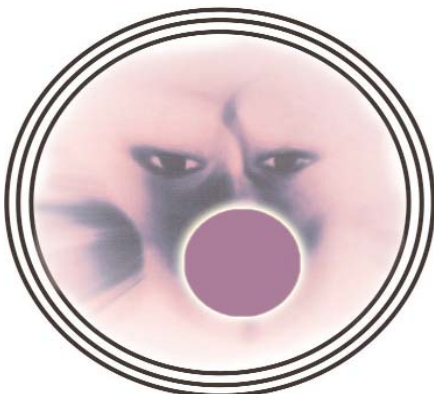
CROMOTERAPIA - VERDE



CROMOTERAPIA - AZUL



CROMOTERAPIA - INDIGO




CROMOTERAPIA - VIOLETA




CROMOTERAPIA


ONDAS DE FORMA - TRIGONOS



IDENTIDAD - CUERPO FISICO




RIQUEZA




INTELIGENCIA




HOGAR



PLACERES - HIJOS




SALUD



PAREJA




MUERTE



ESPIRITU



ÉXITO - TRABAJO

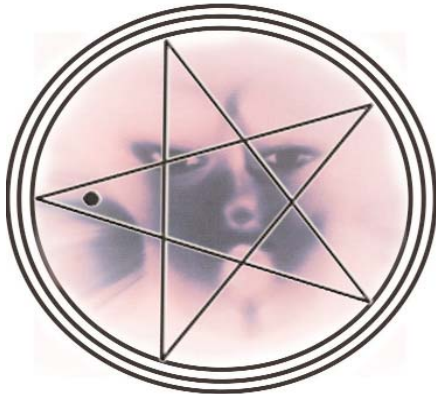


AMISTAD




DIFICULTADES

ONDAS DE FORMA - PENTACULOS



IDENTIDAD - CUERPO FISICO




RIQUEZA



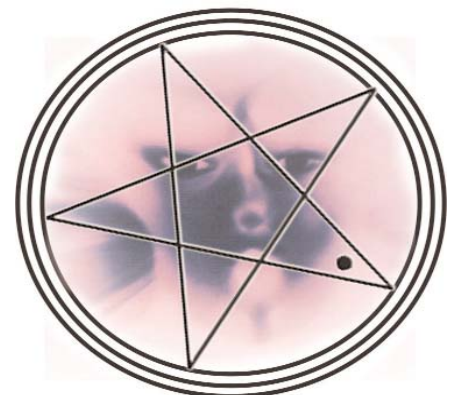
INTELIGENCIA



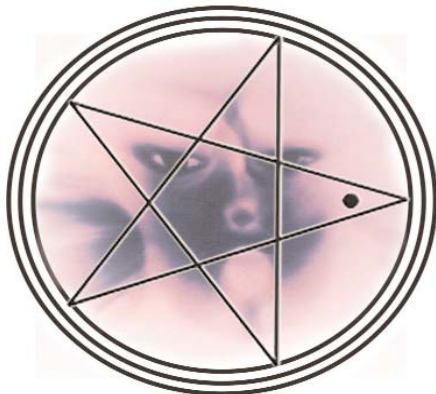
HOGAR




PLACERES - HIJOS




SALUD



PAREJA




MUERTE




ESPIRITU



ÉXITO - TRABAJO



AMISTAD



DIFICULTADES

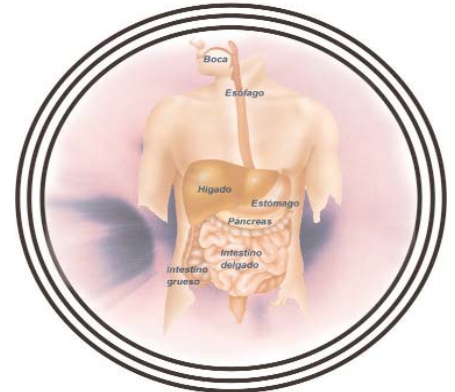
ONDAS DE FORMA - ANATOMIA



SISTEMA CARDIOVASCULAR



SISTEMA CIRCULATORIO



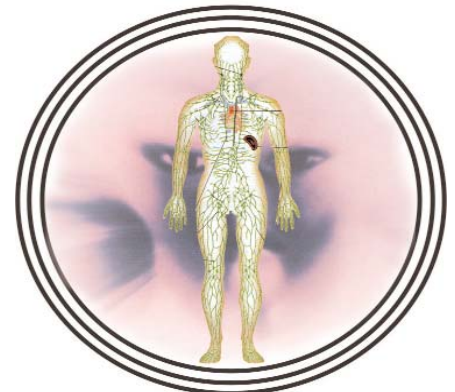
SISTEMA DIGESTIVO



SISTEMA ENDOCRINO



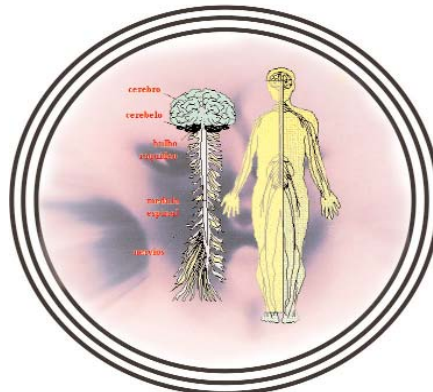
SISTEMA INMUNOLOGICO



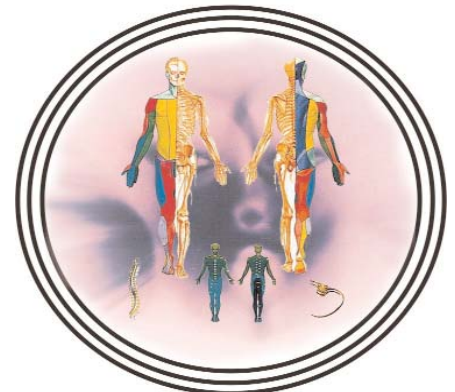
SISTEMA LINFATICO



SISTEMA MUSCULAR



SISTEMA NERVIOSO CENTRAL



SISTEMA NERVIOSO PERIFERICO



SISTEMA NERVIOSO



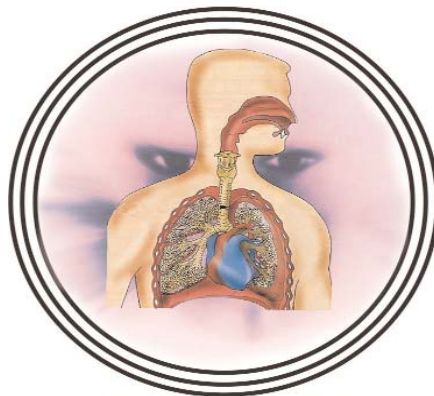
SISTEMA OSEO



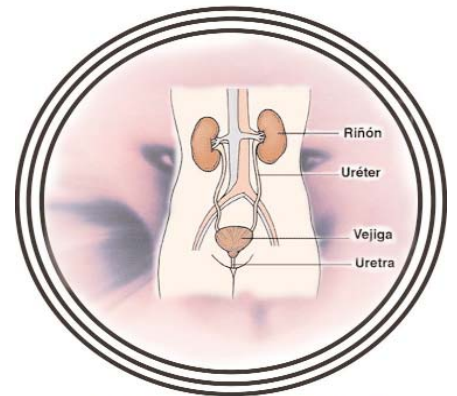
SISTEMA REPRODUCTOR FEMENINO



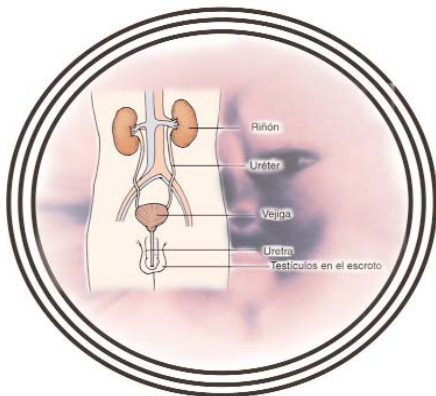
SISTEMA REPRODUCTOR MASCULINO



SISTEMA RESPIRATORIO



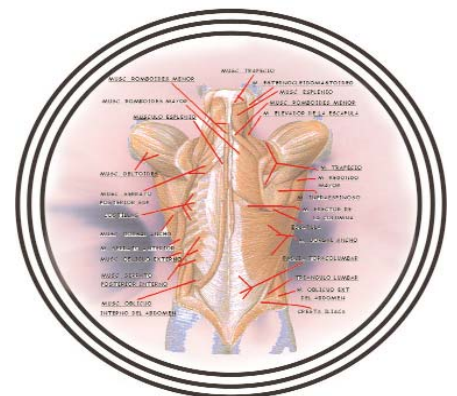
SISTEMA URINARIO FEMENINO



SISTEMA URINARIO MASCULINO



VARICES - 1



ANATOMIA DE LA ESPALDA



ARTROSIS



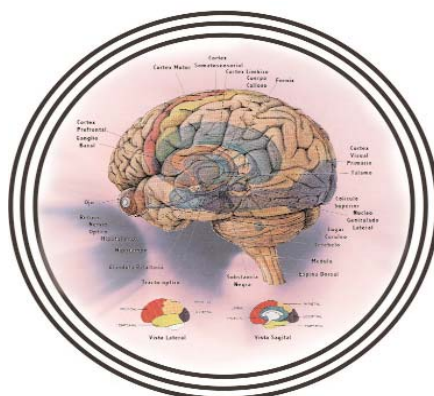
ASMA BRONQUIAL



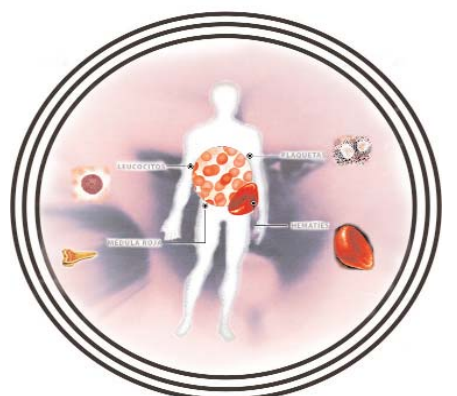
CABELLO



CABEZA - 2



CEREBRO



LA SANGRE

ONDAS DE FORMA - AGUA VIBRADA




AGUA DE COBRE / ♄



AGUA DE ESTAÑO / ♁



AGUA DE HIERRO / ♂



AGUA DE MERCURIO / ☿



AGUA DE NEPTUNO / ♆



AGUA DE ORO / ♀



AGUA DE PLATA / ♃



AGUA DE PLOMO / ♅



AGUA DE PLUTONIO / ♇




AGUA DE URANIO / ♅

ONDAS DE FORMA - VARIAS



ARMONIA UNIVERSAL




AYUDA DIVINA




CHAKRAS




CONEXION SUPREMA



CONSTRUYE




DESTRUYE



IDENTIDAD



LAIIN



MAGIA SUPREMA



MEDITACION



POTENCIAR REMEDIOS



VIRAMS

APÉNDICE 1

LOS ESENIOS

Había entre los judíos tres géneros de filosofía: el uno seguían los fariseos, el otro los saduceos y el tercero, que todos piensan ser el más aprobado, era el de los esenios; judíos naturales pero muy unidos con amor y amistad, y los que más huían de todo ocio y deleite torpe, y mostrando ser continentes y no sujetarse a la codicia, tenían esto por muy gran virtud. Estos aborrecen los casamientos, y tienen por parientes propios los hijos extraños que les son dados para adoctrinarlos; muéstranles e instrúyenlos en sus costumbres, no porque sean ellos de parecer deberse quitar o acabar la sucesión y generación humana, pero porque piensan deberse todos guardar de la intemperancia y lujuria, creyendo que no hay mujer que guarde la fe con su marido castamente, según se debe.

Suelen también menospreciar las riquezas, y tienen por muy honrosa la comunicación de los bienes uno con otro; no se halla que uno sea más rico que otro; tienen por ley que quien quisiere seguir la disciplina de esta secta ha de poner todos sus bienes en común, para servicio de todos, porque de esta manera, ni la pobreza se mostrase ni la riqueza ensorberbiese; pero mezclando todo junto, como hacienda de hermanos, fuese todo un común patrimonio. Tienen por cosa de afrenta el aceite, y si alguno fuere untado con él contra su voluntad, luego con otras cosas hace limpiar su cuerpo, porque tienen lo feo por hermoso, salvo que sus vestidos estén siempre muy limpios; tienen procuradores fijos para todas sus cosas, en común y juntos. No tienen una ciudad determinada en donde se recojan; pero en cada una viven muchos, y viniendo algunos de los maestros de la secta, ofrécnle todo cuanto tienen, como si le fuese cosa propia; vense con ellos, aunque nunca los hayan visto, como muy amigos y muy acostumbrados, por esto en sus peregrinaciones no se arman, sino a causa de los ladrones, y no llevan consigo cosa alguna; en cada ciudad tienen cierto procurador del mismo colegio, el cual tiene cargo de recibir todos los huéspedes que vienen, y éste tiene cuidado de guardar los vestidos y proveer de lo más necesario a su uso. Los muchachos que están aún debajo de sus maestros, no tienen todos más que una manera de vestir, y el calzar es a todos semejante; no mudan jamás vestido ni zapatos, hasta que los primeros sean, o rotos o consumidos con el uso del andar y servicio; no compran entre ellos nada ni lo venden, dando cada uno lo que tiene al que está necesitado; comunícense cuanto tienen, de tal manera que cada uno toma lo que le falta, aunque sin dar uno por otro y sin este cambio tienen todos libertad de tomar de cada uno que les pareciere aquello que les es necesario.

Tienen mucha religión y reverencia, a Dios principalmente; no hablan antes que el Sol salga, nada que sea profano, antes le suelen ofrecer ciertos sacrificios y oraciones, como rogándole que salga; después los procuradores dejan ocuparse a cada uno en sus cosas, y después que ha entendido cada uno en su arte como debe, júntanse todos, y cubiertos con unas toallas blancas de lino, lávanse con agua fría sus cuerpos; hecho esto, recógense todos en ciertos lugares adonde no puede entrar hombre de otra secta. Limpios, pues, y purificados de esta manera, entran en su cenáculo, no de otra manera que si entrasen en un santo templo y sentados con orden y con silencio, póneseles a cada uno el pan delante, y el cocinero una escudilla con su potaje, y luego el sacerdote bendice la comida porque no es lícito comer bocado sin hacer primero oración a Dios; después de haber comido hacen sus gracias, porque en el principio y en el fin de la comida dan gracias y alabanzas a Dios, como que de él todo procede, y es él que les da mantenimiento; después, dejando aquellos vestidos casi como sagrados, vuelven a sus ejercicios hasta la noche, y recogíendose entonces en sus casas cenan, y junto con ellos los huéspedes también, si algunos hallaren. No suele haber aquí, entre ellos, ni clamor, ni gritos, ni ruido alguno; porque aún en el hablar guardan moderación grande, dando los unos lugar a los otros y el silencio que guardan parece a los que están fuera de allí una cosa muy secreta y muy venerable; la causa de esto es la gran templanza que guardan en el comer y beber, porque ninguno llega más de aquello que sabe serle necesario.

Pero aunque no hacen nada, en todo cuanto hacen, sin consentimiento del procurador o maestro de todos, todavía son libres en dos cosas y son éstas: ayudar al que tiene de ellos necesidad y tener compasión de los afligidos, porque permitido es a cada uno socorrer a los que fueren dignos, según su voluntad, y dar a los pobres mantenimiento.

Solamente les está prohibido dar algo a sus parientes y deudos sin pedir licencia a sus maestros; saben moderar muy bien y templar su ira, desechar toda indignación, guardar su fe, obedecer a la paz, guardar y cumplir cuanto dicen, como si con juramento estuviesen obligados; son muy recatados en el jurar, porque piensan que es cosa de perjuros, porque tienen por mentiroso a aquel a quien no se puede dar crédito sin que llame a Dios por testigo. Hacen gran estudio de las escrituras de los antiguos, sacando de ellas principalmente aquello que conviene para sus almas y cuerpos, y por tanto, suelen saber la virtud de muchas hierbas, plantas y raíces y piedras, saben la fuerza y poder de todas, y esto escudriñan con gran diligencia.

A los que desean entrar en esta secta, no los reciben luego en sus reuniones, pero dánles un año entero de comer y beber con la misma orden que si con ellos estuviesen juntamente, dándoles también una túnica, una vestidura blanca y una azadilla. Después que con el tiempo han dado señal de su virtud y continencia, recíbenle a comer con ellos y participa de sus aguas y lavatorios, para recibir con ellos la castidad que debe guardar, pero no le juntan a comer con ellos, porque después que ha mostrado su continencia, experimentan sus costumbres por espacio de dos años más, y pareciendo digno, es recibido entonces en la compañía. Antes que comience a comer de las mismas comidas de ellos y después que con los hombres guardara toda justicia, y no dañara de voluntad, ni de su agrado a alguno, ni aunque se lo manden; y que ha de aborrecer a todos los malos, y que trabajará con los que siguen la virtud de guardar la verdad con todos, y principalmente con los príncipes, porque sin voluntad de Dios, ninguno puede llegar a ser rey ni príncipe y si aconteciere que él venga a ser presidente de todos, jura y promete que no ensoberbecerá, ni usará mal de su poder, para hacer afrenta a los suyos, pero que ni se vestirá de otra diferente manera que van todos, no más rico ni más pomposo, y que siempre amaré la verdad, con propósito e intención de convencer a los mentirosos; también promete de guardar sus manos limpias de todo hurto, y su ánima pura y limpia de provechos injustos; y que no encubrirá a los que tiene por compañeros y que le siguen algún misterio; y que no publicará nada de ellos a la gente profana, aunque alguno le quiera forzar amenazándole con la muerte.

Añaden también que no ordenará reglas nuevas ni cosa alguna más de aquellas que ellos han recibido. Huirán todo latrocinio y hurto; conservarán los libros de sus leyes, y honrarán los nombres de los ángeles. Con estos juramentos prueban y experimentan a los que reciben en sus compañías, y fortalecenlos con ellos; a los que hallan en pecado, échanlos de la compañía; y el que es condenado muchas veces, le hacen morir de muerte miserable; los que están obligados a estos juramentos y ordenanzas no pueden recibir de alguno otro comer ni beber, pero sí comer como bestias las hierbas crudas, de tal manera que se les viene a adelgazar tanto sus miembros con el hambre, que vienen finalmente a morir: por lo cual, teniendo muchas veces compasión de muchos, los recibieron ya estando en lo último de su vida, creyendo y juzgando que bastaba la pena recibida por los delitos y pecados cometidos, pues los había llevado a la muerte.

Son muy diligentes en el juzgar y muy justos; entienden en los juicios que hacen no menos de cien hombres juntos, y lo que determinan se guarda y observa muy firmemente; después de Dios tienen en gran honra a Moisés, fundador de sus leyes de tal manera, que si alguno habla mal contra él es condenado a muerte. Obedecer a los viejos y a los demás que algo ordenen o mandan, tienen por cosa muy aprobada; si diez están juntos, no hay quien hable a pesar de los otros; guárdanse más particularmente y con más diligencia que todos los otros judíos; y no sólo preparan un día antes, por no encender fuego, el día de fiesta, pero ni aún osan mudar un vaso de una parte a otra ni purgan sus vientres, aunque tengan necesidad de hacerlo. Los otros días cavan en tierra un pie de hondo con aquella azadilla que dijimos arriba que se da a los novicios, y por no hacer injuria al resplandor divino, hacen sus secretos allí cubiertos, y después vuelven a ponerle encima la tierra que sacaron antes y aún esto lo suelen hacer en lugares muy secretos, y siendo esta purgación natural todavía tienen por cosa muy solemne limpiarse de esta manera.

Distínguense unos de otros, según el tiempo de la abstinencia que han tenido y guardado en cuatro órdenes, y los más nuevos son tenidos en menos que los que los preceden, tanto, que si tocan a alguno de ellos se lavan y limpian, no menos que si hubiesen tocado a algún extranjero; viven mucho tiempo, de tal manera, hay muchos que llegan hasta cien años, por comer siempre ordenados platos y muy sencillos; y según pienso por la gran templanza que guardan. Menosprecian también las adversidades, y vencen los tormentos con la constancia, paciencia y consejo, y morir con honra júzganlo por mejor que vivir.

La guerra que tuvieron éstos con los romanos mostró el grande ánimo que en todas las cosas tenían, porque, aunque sus miembros eran despedazados por fuego y diversos tormentos, no pudieron hacer que hablasen algo contra el dolor de la ley ni que comiesen alguna cosa vedada, y aún no rogaron a los que los atormentaban, ni lloraron siendo atormentados, antes riendo en sus pasiones y penas grandes, y burlándose de los que se las mandaban dar, perdían la vida con alegría grande, muy constante y firmemente, teniendo por cierto que no la perdían pues la habían de cobrar otra vez.

Tienen una opinión por muy verdadera que los cuerpos son corruptibles, y la materia de ellos no es perpetua, pero las almas quedan siempre inmortales, y siendo de un aire muy sutil, son puestas dentro de los cuerpos, como en cárceles, retiradas con placeres naturales; pero cuando son libradas de estos nudos y cárceles, libradas como de servidumbre muy grande y muy larga, luego reciben alegría y se levantan a lo alto; y las buenas, conformándose en esto con la sentencia de los griegos, viven a la otra parte del mar Océano, adonde tienen su gozo y su descanso, porque aquella región no está fatigada con calores, ni con aguas ni con fríos, ni con nieves, pero muy fresca con el viento occidental que sale del Océano, y ventada muy suavemente, es muy deleitable.

Las malas ánimas tienen otro lugar lejos de allí, muy tempestuoso y muy frío lleno de gemidos y dolores, adonde son atormentadas con pena sin fin. Parécenme a mí que con el mismo sentido los griegos han apartado a todos aquellos que llaman héroes y medio dioses en unas islas de bienaventurados, y a los malos les han dado un lugar allá en el centro de la Tierra, llamado infierno, adonde fuesen los impíos atormentados; aquí fingieron algunos que son atormentados los sísifos, los tántalos, los ixiones y los tirios, teniendo por cierto, al principio, que las ánimas son inmortales, y aquello, por el cuidado que tienen de seguir la virtud y menospreciar los vicios; porque los buenos conservando esta vida, se hacen mejores, por la esperanza que tienen en los bienes eternos después de esta vida, y que los malos son detenidos, porque estando en la vida, han estado como escondidos, serán después de la muerte atormentados eternamente. Esta, pues, es la filosofía de los esenios, la cual, cierto, tiene un halago, si una vez se comienza a gustar, muy inevitable.

Hay entre ellos algunos que dicen saber las cosas del porvenir, por sus libros sagrados y por muchas purificaciones y por los dichos de los profetas desde su primer tiempo; y muy pocas veces acontece que lo que ellos predicen, de lo que ha de suceder, no sea así como ellos señalan.

Hay también otro colegio de esenios, los cuales tienen el comer, costumbres y leyes semejantes a las dichas, pero difiere en la opinión del matrimonio: y dicen que la mayor parte de la vida del hombre es para la sucesión, y que los que aquello dicen la impiden, porque si todos fuesen de este parecer, luego el género humano faltaría; pero todavía tienen ellos sus reuniones tan moderadas, que pasan tres años en experimentar a sus mujeres, y si en sus purgaciones les parecen idóneas y aptas para parir, tómanlas entonces y cásanse con ellas. Ninguno de ellos se llega a su mujer si está preñada, para demostrar que las bodas y ayuntamientos del marido y mujer no son por deleite, sino por el acrecentamiento y multiplicación de los hombres. Las mujeres cuando se lavan, tienen sus túnicas o camisas a la manera de los hombres; y éstas son las costumbres de esta secta."

INDICE

ASTROBIOENERGÉTICA.....	3
MOTIVACIONES.....	7
NUESTRA FORMA DE TRABAJAR.....	9
NUESTRO PRIMER MAESTRO.....	11
RADIÓNICA.....	15
ESPECTROMETRÍAS DE RADIÓNICA.....	23
FOTOGRAFÍA DE HUELLA KIRLIAN.....	26
¿QUÉ MÁS HACEMOS?.....	27
LA CURACIÓN ASTRAL.....	31
COMPOSICIÓN FUNDAMENTAL DEL SER.....	33
ASTROBIOPsicOTERAPIA.....	37

ASTROBIOENERGÉTICA

ASTROBIOENERGÉTICA.....	43
ARIES.....	45
TAURO.....	47
GEMINIS.....	49
CANCER.....	51
LEO.....	53
VIRGO.....	55
LIBRA.....	57
ESCORPIO.....	59
SAGITARIO.....	61
CAPRICORNIO.....	63
ACUARIO.....	65
PISCIS.....	67

PATOLOGIAS Y SUS REMEDIOS

PATOLOGIAS DE ARIES.....	71
PATOLOGIAS DE TAURO.....	77
PATOLOGIAS DE GEMINIS.....	81
PATOLOGIAS DE CANCER.....	87
PATOLOGIAS DE LEO.....	91
PATOLOGIAS DE VIRGO.....	97
PATOLOGIAS DE LIBRA.....	101
PATOLOGIAS DE ESCORPIO.....	107
PATOLOGIAS DE SAGITARIO.....	115
PATOLOGIAS DE CAPRICORNIO.....	121
PATOLOGIAS DE ACUARIO.....	127
PATOLOGIAS DE PISCIS.....	131

PUNTOS ENERGETICOS

PUNTOS ENERGETICOS.....	133
PUNTOS ENERGETICOS DE ARIES.....	135
PUNTOS ENERGETICOS DE TAURO.....	137
PUNTOS ENERGETICOS DE GEMINIS.....	139
PUNTOS ENERGETICOS DE CANCER.....	141
PUNTOS ENERGETICOS DE LEO.....	143
PUNTOS ENERGETICOS DE VIRGO.....	145

PUNTOS ENERGETICOS DE LIBRA.....	147
PUNTOS ENERGETICOS DE ESCORPIO.....	149
PUNTOS ENERGETICOS DE SAGITARIO.....	151
PUNTOS ENERGETICOS DE CAPRICORNIO.....	153
PUNTOS ENERGETICOS DE ACUARIO.....	155
PUNTOS ENERGETICOS DE PISCIS.....	157

HORMONAS Y PATOLOGÍAS EN ASTROLOGÍA

HORMONAS Y PATOLOGÍAS EN ASTROLOGÍA.....	159
ARIES.....	161
TAURO.....	163
GEMINIS.....	165
CANCER.....	167
LEO.....	169
VIRGO.....	171
LIBRA.....	173
ESCORPIO.....	175
SAGITARIO.....	177
CAPRICORNIO.....	179
ACUARIO.....	181
PISCIS.....	183

ONDAS DE FORMA

ONDAS DE FORMA - SIGNOS.....	185
ONDAS DE FORMA - PLANETAS.....	187
ONDAS DE FORMA - CROMOSOMAS.....	189
ONDAS DE FORMA - CROMOTERAPIA.....	191
ONDAS DE FORMA - TRÍGONOS.....	193
ONDAS DE FORMA - PENTACULOS.....	195
ONDAS DE FORMA - ANATOMIA.....	197
ONDAS DE FORMA - AGUA VIBRADA.....	199
ONDAS DE FORMA - VARIAS.....	201

APENDICE

LOS ESENIOS.....	203
------------------	-----

