

MEDICINA OCULTA

(Mensaje de Navidad 1977-1978)

Ampliada y Corregida

Por el Autor

Con Fórmula de Alta

Magia y Medicina

Tratado de Medicina Oculta Y Magia Práctica

POR:
SAMAEL AUN WEOR BUDHA MAITREYA KALKI AVATARA DE
LA NUEVA ERA DE ACUARIO

El Secreto de la Salud

Cúrese Comiendo y bebiendo

Vida plena y salud completa, es el más grande ideal del individuo y la especie.

El tema de la salud es indudablemente el que más inquieta a los seres humanos, ya sean sabios, ya ignorantes, porque a todos por igual, el problema de la salud los intranquiliza en este constante devenir de la existencia humana.

Loor a las plantas admirables que en su vida la virtud encierra, y lo ofrecen con bondad, como si fueran hadas de amor en sacrificio amables.



Parte superior de la planta de ortiga con inflorescencias masculinas. Ortiga («Urtica dioica»)




PROCEDIMIENTOS SUDORIFICOS: 1. Sudar en cama bien abrigado y tomando tisanas de plantas, sudorificas (Salvia, Tila Saúco) 2. Baño de vapor de pecho y cabeza, añadiendo al agua, cuando hierva 4 hojas de Eucalipto o yemas de Abeto o Salvia. 3. Envoltura de tronco y piernas con bolsas de agua caliente tapando además con mantas. 4. Baño de vapor de pecho y cabeza, en cama. 5. Baño de vapor de pecho y cabeza para niños pequeños.




- 1: Cortar las plantas duras en trozos pequeños.
- 2: Echar agua hirviendo sobre la planta. Reposar diez minutos.
- 3: Pasarla a través de un colador.

COCIMIENTO O DECOCCION




- 1: Cortar las partes duras y hervir a fuego lento de 2 a 5 minutos.
- 2: Dejar la tisana reposar bien tapada durante o una cafetera o tetera, cerca 10 minutos.
- 3: Pasarla por un colador.

MACERACION



- 1: Cortar todas las plantas en pedruzcos pequeños.
- 2: Se añade el agua fría en un vaso de cristal o de porcelana.
- 3: Se deja reposar unas 6 a 12 horas.



CUATRO PALABRAS AL LECTOR

La obra que tenéis en vuestras manos titulada “Tratado de Medicina Oculta y Magia Practica”, ha sido entregada como Mensaje de Navidad 1977 – 1978.

Este libro fue corregido y aumentado por el autor con muchísimas fórmulas de alta magia, teurgia, botánica oculta, taumaturgia, elementoterapia, medicina esotérica, nahualismo, etc.

En realidad de verdad hemos escrito éste libro para los que estén ya cansados con tantas teorías pseudo-ocultistas y pseudo-esoterista: para los que en verdad quieran ya de inmediato ingresar a los mundos internos; para los que ya estén deseosos de entrar en el laboratorio de la naturaleza.

Ciertamente nos duele mucho ver a la gente perdiendo el tiempo miserablemente.

Queremos magos prácticos; oculistas verdaderos y no simples charlatanes.

Se necesitan médicos gnósticos auténticos, magos y botánicos reales, gente práctica en cuestiones de medicina y magia.

El Autor

PREFACIO

**La mejor medicina es un ánimo gozoso.
Salomón.**

Conforme pasa el tiempo se agigantan las figuras de esos grandes seres llamados Samael Aun Weor y su sagrada esposa V.M. Litelantes. Juntos nos dieron este elevado conocimiento que es la Gnosis: la sabiduría divina.

La gnosis abarca el cabal conocimiento de todos los aspectos del hombre y del universo. No podía faltar, pues, este maravilloso estudio que sobre medicina nos obsequia el V.M. Samael Aun Weor.

El radical problema de la medicina ha sido el desconocimiento del Ser humano. Desafortunadamente, en las universidades se limita al hombre, a su parte física y a los procesos mecánicos de la mente; se han olvidado de que existen otros cuerpos más sutiles, así como la parte superior: El Espíritu, el Ser. El gnosticismo universal, por el contrario, hace énfasis en esos aspectos sutiles o superiores; de ahí el éxito de la medicina gnóstica, pues se basa en el conocimiento profundo, superior, del ser humano.

Existe una gran diferencia metodológica entre la ciencia materialista y la gnóstica; la primera investiga basándose en la observación y la experimentación, empleando instrumentos exclusivamente físicos y ya sabemos cuán engañosos son los sentidos; la ciencia gnóstica emplea la experiencia mística directa, aquélla que nos evidencia la realidad real (valga la tautología), empleando los sentidos místicos o superiores, todavía desconocidos por la mayoría de los que conforman esta humanidad decadente.

Sólo acercándonos a la trascendental sabiduría del Ser estamos en condiciones de penetrar en la naturaleza humana. Esa es la he-

rencia que nos ha dejado el V.M. Samael Aun Weor: la enseñanza del Ser.

Escribióse este libro con sacrificios y profundas meditaciones, que arrancaron a la naturaleza sus escondidos secretos. Fundamental fue el conocimiento de los elementales o almas de las plantas, a las que ya hacía referencia Aristóteles y que la ciencia moderna se ha empeñado en olvidar. Podemos decir que, si los médicos materialistas curan con los cadáveres de las plantas, ¿Cuánto no se hará auxiliándose con sus Almas?

Con este libro se ha abierto un nuevo, pero a la vez antiguo capítulo en la ciencia médica; toca a nosotros aprovecharlo correctamente. Es ésta una, invitación para volver al seno de nuestra Madre Natura. La compleja vida moderna, sobre todo la urbanística, carga nuestra psiquis de una mecanicidad que nos hace susceptibles a contraer las más peligrosas enfermedades. A mayor mecanicidad más se agranda el poder del ego, causa y raíz de todas las enfermedades; la eliminación de la bestia, la sujeción de la mente al dominio de la voluntad del Ser es, pues, la clave de la salud permanente.

Normalmente no se explica por qué Jesús, el Cristo, y sus discípulos curaban con la sola imposición de manos, la oración y ungiendo con crisma. La respuesta subyace en el poder del fuego serpentino y la eliminación de los agregados psicológicos, es decir, en el avance que tenían dentro del camino que lleva al Padre.

No debe olvidar esto el médico gnóstico: sólo el acercamiento y la adoración al Padre son la garantía de una eficaz curación.

Tiene el deber ineludible de caminar correctamente por de Sendero, sólo así podrá despertar la clarividencia para el diagnóstico exacto, adquirir el poder del fuego para las curaciones milagrosas, ordenar a los elementos de la naturaleza para dar efectividad a su medicina. Pureza, castidad, meditación profunda, permanente amor por la humanidad, son los ingredientes que diseñan el verdadero médico gnóstico.

«El médico que a la vez no es filósofo, no es ni siquiera médico», decía con justa razón Letamendi. En efecto, el médico gnóstico debe

ser un amante de la sabiduría, de la gnosis, y la gnosis se fundamenta en dos pilares: alquimia y cábala, según nos informa el V.M Samael; yerran algunos que se intitulan «comentaristas» al considerar a la psicología y a la alquimia como los pilares de este sagrado conocimiento, pues la primera se encuentra incluida en la segunda, ya que el proceso alquímico supone la eliminación del mercurio seco y del azufre arsenicado, es decir, la cabal muerte psicológica.

También caen en grave error los médicos que, diciéndose gnósticos hacen de la medicina la principal manifestación de la gnosis, puesto que aquélla sólo es una rama del conocimiento, una variante fiel sacrificio por la humanidad, a la cual debemos abocarnos ciertamente, pero no confundir la rama con el robusto árbol de la sabiduría. El énfasis que sobre uno de los tres factores de la revolución de la Conciencia se haga en desmérito de los restantes, implica un desequilibrio en la práctica de la gnosis; lo que ésta exige es el desarrollo armónico de los tres factores.

No se engañe nadie, no, con la fascinación que ejerce el ego, con la auto-importancia que provocan los logros de la medicina gnóstica, que las curaciones son del Padre y no del imperfecto instrumento que somos nosotros.

Tampoco hay que dejarse seducir por los sofismas de aquellos que adulteran el cuerpo de doctrina, pues la gran ley siempre ha sido severa con los que tal hacen y con quienes negocian con la enseñanza. Para enmendar el conocimiento que nos ha legado el V.M. Samael Aun Weor hace falta precisamente eso: ser un Maestro, y un Maestro normalmente confirma la enseñanza, no la corrige.

Resulta alarmante la irresponsabilidad de algunos editores que han comenzado a modificar la obra de nuestro Gurú, solamente la Gran Confederación Mundial de las Instituciones Gnósticas, A. C., conserva las observaciones y modificaciones que el V.M. Samael hiciera a sus escritos. Por ello desautorizamos cualquier publicación que, apareciendo suscrita por nuestro bien amado Maestro, no cuente con nuestra aprobación expresa.

Insistimos en conservar la pureza de esta gloriosa Enseñanza, de ahí que nos esforcemos en estas labores editoriales, como lo de-

muestra la presente edición, la cual se entrega a nuestros hermanos de la senda con las mayores manifestaciones de afecto.

México, D. F., primavera de 1985.
Sede Mundial.

I N T R O D U C C I O N

Ha llegado la hora de las grandes decisiones, y no hay tiempo que perder. Estamos asistiendo a la postrer agonía de una raza caduca y degenerada.

El mundo se ha cubierto de horribles tinieblas. Alaridos lastimeros escápanse del cavernoso abismo.

Ha estallado la tempestad de los exclusivismos, y terrible brilla el rayo de la justicia, en la augusta inmensidad del pensamiento.

La gran «Ramera» ha sido juzgada por los Dioses inefables, y ahora está cayendo al insondable abismo.

«El Anticristo» de la ciencia oficial, vestido de púrpura, siéntase en un trono de blasfemias. Como hiena voraz, devora hombres..., sin piedad y sin reposo.

Ha llegado la hora de las grandes decisiones. Los héroes venerados de la sabiduría, en compactas y nutridas filas de luz y de gloria, se aprestan a librar la batalla final contra los falsos apóstoles de la medicina.

Las fuerzas fanatizadas de esta ciencia, se han dividido en innumerables sectas que combátense mutuamente; y de esa contienda, como testigos mudos, los osarios guardan los restos sagrados de seres queridos.

La gran «Ramera» ha sido herida de muerte. Del fondo del abismo escápanse un hálito de guerra, un augurio de desgracia. La ciencia oficial de la Alopátia -satirizada desde Moliere hasta Bernard Shaw se ha declarado infalible, y sus falsos pontífices persiguen a los apóstoles de Dios.

Ha llegado la hora de las grandes determinaciones. Las innumerables sectas médicas, fanatizadas por sus líderes exclusivistas, se han trabado en una lucha a muerte, desesperada, sin nobleza.

El campo de batalla está lleno de banderas: Psiquiatras, alópatas, homeópatas, botánicas, naturistas y bioquímicos se combaten, se repelen, en el campo desolado del viacrucis humano.

¿El famoso sifilógrafo, Wasserman, resolvería acaso el problema de la sífilis? ¿Qué lograron hacer en el campo de los resultados efectivos los sistemas de Pneipp, de Kilez y de Kune por la gran huérfana? ¿El problema de la lepra o de la tuberculosis, quedaría medianamente solucionado siquiera?

¿Qué ocurriría con los ensayos de Haneman y de Schussler? ¿Redimieron por ventura al género humano del tifo o de la viruela?

¿Y vosotros ingenuos botánicos que profanasteis el reino vegetal convirtiéndolo en productos de farmacia, lograsteis diezmar las enfermedades de la humanidad?

¡Botánicos necios, charlatanes y embaucadores ignaros, cómo asesináis las plantas medicinales para sanar con sus despojos!

¿No os habéis dado cuenta de que las plantas son los cuerpos físicos de las criaturas elementales de la naturaleza? ¿No habéis averiguado que ningún cadáver vegetal o animal puede curar? ¿Estáis creyendo que a la vida se le puede animar con sustancias muertas?

¿No sabéis vosotros, botánicos ensayistas, que no es la planta, la que cura, sino el elemental de la planta y que cada planta es el cuerpo físico de una criatura de la naturaleza?

¡Oídmeme: hasta ahora no habéis hecho mayor cosa que profanar cadáveres vegetales, animales y humanos! Pero, ¿Cuál de vosotros sabe manejar la vida? ¿Quién de vosotros, botánicos vivisectores de las plantas, conoce a fondo el ocultismo de los vegetales? ¿Cuál sabe manipular los elementales de las plantas?

Cada organismo vegetal es el cuerpo de un elemental de la naturaleza, está dicho, y no es la planta la que cura, sino el elemental de la planta, sus mantrams e incesantemente.

El que quiera oficiar en el gran templo de la sabiduría, tiene que saber manipular las criaturas elementales de los vegetales. Lo propio tiene que hacer el que quiera manejar la vida.

El elemental de una planta reacciona furioso contra el yerbatero que desgarrar su cuerpo físico; y ese vegetal así herido, no sólo no cura, sino que causa daño, porque la vitalidad del vegetal se altera psíquicamente con la ira o el terror que se le cause.

El elemental de cada planta tiene su ritual, mantrams y sus horas para entregarle al médico que sabe ordenarle con amor, imponerse con cariño.

El insigne Maestro Paracelso ha expresado en su «Fundamento sapientia»:

«Hay dos especies de conocimiento. Hay una ciencia y una sabiduría médica. La comprensión animal pertenece al hombre animal, más la comprensión de los misterios divinos pertenece al Espíritu de Dios en él».

Mientras la ciencia médica inventa remedios de patente, que cambia incesantemente como las modas de las mujeres, hay una antiquísima sabiduría médica, que tiene su origen en los primeros fundamentos del mundo, que jamás ha cambiado sus fórmulas.

Esta sabiduría divina se conserva en santuarios alejados de la falsa civilización materialista. Esta sabiduría médica se guarda celosamente por los Maestros de la sabiduría en sitios secretos, inaccesibles a los «mercaderes del templo».

Con las fórmulas exactas de esa arcaica sabiduría médica se pueden curar todas las enfermedades, aún las llamadas incurables. La lepra, la sífilis y el cáncer resultan ser insignificantes, como juegos de niños, ante el terrible poder del médico gnóstico que maneja la vida.

«Gnosis» es el nombre de esa antigua sabiduría médica, que desde la aurora de la creación jamás ha cambiado sus fórmulas, porque son exactas como una tabla pitagórica. En ellas comulga la ciencia, la mística y el arte «regios», dentro de un connubio divino.

Esas fórmulas tienen su fundamento en la «elementoterapia», que es el «arte regio» de la Naturaleza, porque nos enseña a manipular las criaturas elementales de los vegetales antiguamente conocidos con los nombres de silvanos, dríadas, hamadriadas y faunos.

Estos elementales de las plantas, que el médico gnóstico maneja, son los «dussi» de San Agustín, las «hadas» de la Edad Media; los «doire oigh» de los galos; los «grove» y «maidens» de los irlandeses, y los «ánime» de los sabios médicos gnósticos, de nuestros fraters «indios» de la sierra nevada de Santa Marta (Colombia)

El insigne Maestro Paracelso da el nombre de «silvestres» a los elementales de los bosques y de «ninfas» a los de las plantas acuáticas. En los libros sagrados de todas las religiones antiguas se halla ampliamente expuesto el santo simbolismo vegetal. Bástanos recordar el árbol de la ciencia del bien y del mal del jardín del Edén, símbolo terrible de la fuerza sexual, en la cual se halla la redención u condenación del hombre.

El árbol del sephirot de la cábala: el Aswatta o higuera sagrada, símbolo de la sabiduría divina; el Haona de los Mazdeístas en el cual Zoroastro representó el sistema nervioso y el sistema líquido del hombre; el Zampoun del Tíbet; el Iggradsil; el roble de Pherécides y de los antiquísimos celtas.

Todas las antiguas religiones nos representan a sus fundadores adquiriendo la sabiduría debajo de un árbol; así vemos al gran Gautama, el Buddha Amitabha, recibiendo la iluminación debajo del árbol Bhoddi, quien vive todavía en la antiquísima India.

Cristo es una excepción de esta regla, pues Cristo es la sabiduría misma, es el Logos Solar, cuyo cuerpo físico es el Sol. Cristo camina con su Sol, en la misma forma en que las Almas humanas caminan con su cuerpo de carne y hueso. Cristo es la luz del Sol. La luz del Sol es la luz de Cristo.

La luz del Sol es una sustancia cristónica que hace crecer la planta y brotar la semilla. Dentro de la prieta dureza del grano queda encerrada esa sustancia del Logos Solar, que le permite a la planta reproducirse incesantemente con la vida gloriosa, pujante y activa.

El folclor; la historia de la magia y de la brujería; los relatos comprobados de asesinatos y muertes a distancia con hechicería, sólo es posible manipulando los elementales de las plantas.

Las milagrosas curaciones a distancia de que hablan los libros sagrados, las hace el médico gnóstico por medio de los elementales de las plantas.

Esta ciencia que yo bautizo con el nombre de **Elemento-terapia**, el «arte regio» de la sabiduría medica, es tan antiguo como el mundo. No se puede ser medico sin ser mago, ni ser mago sin ser medico.

El yerbatero y el médico Alópata, se identifican en cuanto ambos estudian únicamente el cuerpo físico de los seres vivientes. El médico gnóstico estudia al hombre y a la planta, en su triple aspecto de cuerpo, Alma y Espíritu.

El médico gnóstico trata a las plantas como a hombres. La terapéutica gnóstica es mística, simbólica, alquimista.

Hay dos clases de ángeles: ángeles inocentes y ángeles virtuosos. Los ángeles inocentes son los elementales de las plantas, y los ángeles virtuosos son los hombres perfectos.

En la gloriosa India de los «Rissi» no hay pueblo que carezca de su árbol mágico; a cuyo «genio elemental» rinde culto el pueblo. Las tradiciones helénicas sostienen que cada selva tiene su «genio», y cada árbol su «ninfa».

No es raro ver sobre las Nilgiris árboles sagrados, grafiados en sus troncos con figuras secretas en bermellón y azul, y al pie de ellos algunas piedras pintadas de rojo.

Estos sagrados árboles son lugares de sacrificio y oración, y en

ellos se encuentran restos de animales y haces de cabellos ofrecidos por los enfermos y posesos en acción de gracias al genio elemental que los curó. Los genios, elementales de estos árboles son llamados por los indígenas: «mounispouranms».

Comúnmente, estos árboles pertenecen a la familia de los Ilex, algunas veces son de las llamadas «Cinname» salvajes, y también entran en esto los conocidos con la denominación de «Eugenia». En el original libro de E. Boscowitz, figuran interesantes testimonios de algunos sabios que aseguran lo que hace millones de años saben las tribus indígenas de América, esto es, que las plantas tienen Alma, vida y sensibilidad, parecida a la de los seres humanos.

Erasmus Darwin dice en su «Jardín botánico» que la planta tiene Alma. Habremos de recordar que los hombres tan eminentes como Demócrito, Añazagotas y Empédocles sostuvieron la misma tesis antes de que aparecieran en el mundo esas falsas luces de la civilización moderna.

En épocas más recientes, hay otros que sostienen que los movimientos de las raíces son voluntarios.

Vrolik, Hedwig, Bonnet, Ludwig, F. Ed. Smith, afirman que la planta es susceptible de sensaciones diversas y que conocen la felicidad. Finalmente, el sabio Teodoro Fechner escribió un libro titulado: «Nanna Oder Uber Das Lenleben der Pflansen», en el cual prueba suficientemente que la planta tiene Alma.

Lo que a nosotros los gnósticos nos mueve a compasión, es que sólo ahora se les ocurre afirmar a los «científicos», como tesis novísima, esto del Alma de las plantas, cuando el gnosticismo lo sabe desde el nacimiento del mundo, y lo sabe también cualquier humilde indiecito de la sierra nevada de Santa Marta (Colombia)

La Sanguinaria se alegra y mueve sus ramas cuando se le acerca el sabio que sabe amarla. La Dormidera recoge sus hojas y se adormece muchas veces, antes de que el médico gnóstico la haya tocado.

El elemental de la planta se alegra cuando le amamos, y se llena de dolor cuando le herimos. El organismo físico de los elementales de la naturaleza es análogo al humano.

La respiración de las plantas se realiza por medio de las tráqueas de Malphigi, compuestas de una cinta celular arrollada en espiral, dotada de contracción y expansión.

Según los experimentos científicos de Calandrini, Duhamel y Papin, el aire es el único fundamento de la vida vegetal. Sostiene Bertholon que el aire ejerce sobre la savia del vegetal una acción análoga a la que ejerce sobre nuestra sangre.

Experimentos de Ingenhus, Mohl, Garren. Hales, Teodoro de Saussure, prueban científicamente que el lado inferior de las hojas está lleno de pequeñas bocas estomáticas, órganos de dicha respiración.

Las plantas inhalan anhídrido carbónico y exhalan oxígeno. Sus raíces les sirven de estómago, y con su semen emulsionan los elementales de la tierra transformándolos en arcanos inefables de la sustancia de Dios.

Esos «arcanos» son los instrumentos que utilizan los elementales de las plantas para sanar al enfermo, pero esto sólo ocurre cuando el médico gnóstico ha llenado los tres requisitos indispensables, a saber: amor a Dios y al prójimo, ritual perfecto y diagnóstico exacto.

La elemento-terapia, enseña al médico gnóstico a manipular los elementos vegetales. La elemento-terapia, es la sabiduría que le permite al médico gnóstico manejar la vida.

Hasta ahora los botánicos no han hecho más que manipular las formas, pero no la vida misma, porque la vida sólo la cabe manejar el médico gnóstico que ha estudiado la elemento-terapia.

Los botánicos son los disectores de las plantas, los profanos y profanadores del templo de la naturaleza.

Los alópatas sólo conocen superficialmente la biomecánica de los fenómenos orgánicos; pero no nada saben del fondo vital.

Los alópatas, como los botánicos, son diestros en manejar formas cadavéricas. Desde el punto de vista fisiológico o patológico, podría-

mos decir con propiedad que los alópatas son vivisectores de animales y de hombres.

Los homeópatas, los bioquímicos y sus parentelas son tan sólo los hijos pródigos de la botánica y de la alopatía.

Ha llegado la hora de las grandes decisiones y ¡No hay tiempo que perder! ¡Corresponde a los hombres divinizados arrojar con el látigo de la voluntad a los mercaderes del templo!

Ha llegado la hora en que debemos libertarnos de toda coyunda social (escuelas y sectas, religiones y dogmatismo) ¡para regresar con alegría al templo de la naturaleza!

Debemos revolucionarnos contra toda clase de teosofismos, rosacrusismos ampulosos y espiritismos fanáticos ¡Debemos quemar el becerro de oro (el dinero), abandonar las ciudades y regresar al seno de la naturaleza!

Cuando el hombre regresa al seno de su «madre» (la naturaleza), ella le dará pan, abrigo y sabiduría. Ella le dará lo que ningún líder de politiquería puede darle: sabiduría, pan y abrigo. Ahora nos toca volver a la sublime mística cósmica de la bendita madre del mundo.

Llegó la hora en que debemos officiar en el templo de la Diosa madre del mundo, y así lo haremos con la misma sabiduría que el hombre conoció en la antigua «Arcadia» antes de que se encerrara en la vida urbana.

Nosotros llamaremos a esa arcaica sabiduría médica elementoterapia. Esa es la sabiduría de los médicos gnósticos.

«A semejantes médicos (los gnósticos) se les llama «espirituales», porque mandan a los espíritus de las hierbas y de las raíces, y les obliga a poner en libertad a los enfermos a quienes han aprisionado. De la misma manera, si un juez pone a un preso en los cepos, el juez es el médico del preso, porque teniendo las llaves, puede abrir las cerraduras cuando quiera. A esta clase de médicos pertenecieron Hipócrates y otros». (Parami -prólogo III- Paracelso)

El eminente médico-gnóstico alemán, doctor Franz Hartman, dice «El verdadero médico no es un producto de las escuelas científicas, él llegó a serlo por medio de la luz de la sabiduría divina misma».

¡Teólogos, que nada sabéis de Dios! ¡Médicos, que ignoráis la medicina! ¡Antropólogos, que desconocéis la naturaleza humana en todas sus manifestaciones! ¡Abogados, que no tenéis sentimiento alguno de bondad ni de justicia! ¡Cristianos, que en cada instante traicionáis al Maestro! ¡Jueces, que jamás habéis juzgado vuestros vicios y defectos! ¡Gobernantes, que no habéis aprendido a gobernar

Vuestras bajas pasiones! ¡Sacerdotes, que explotáis las sectas fanáticas del mundo! ¡Mercaderes, que no habéis respetado ni el «pan» que la madre naturaleza da a sus hijos! ¡Vosotros habéis prostituido todo con vuestro «asqueroso» dinero!

¡Ay de vosotros y de vuestros hijos! ¡Ay de los moradores de la tierra, porque caerán a cuchillo sobre las calzadas de las ciudades! ¡En las tinieblas del abismo sólo oirán el gemir lastimero y el crujir de dientes!

La, medicina oficial ha explotado el dolor humano. Cuando el hombre separase de la naturaleza para aprisionarse en la vida urbana, cayó en manos de las potencias tenebrosas, y aprendió de los magos de las tinieblas la «falsa ciencia». Fue entonces cuando conoció el dolor. Ahora, toca al hombre regresar al seno de la naturaleza para recuperar las posiciones perdidas.

«Cada elemental de la naturaleza representa determinados poderes de la bendita Diosa madre del mundo, y sólo puede ser realmente mago y médico aquel que sabe manejar los poderes de la naturaleza encerrados en cada hierba, en cada raíz y en cada árbol.

El pensamiento es una gran fuerza, pero todo es dual en la creación, y toda intención oculta, si se quiere hacer manifiesta, necesita de un instrumento físico que sirva de vestido a la idea: este instrumento es el vegetal que le corresponde. Sólo puede ser mago aquel que sabe el secreto de mandar a los elementales vegetales.

El uso del magnetismo animal; la transmisión de la vida (mumia); la trasplatación de las enfermedades y otras cosas análogas, sabia-

mente descritas por Paracelso, Cornelio Agripa, solamente son posibles para el médico gnóstico que sabe manipular las criaturas elementales de las plantas.

La transmisión del pensamiento se hace fácil cuando se operé por medio de los elementales vegetales, pues, como ya se dijo, todo es dual en la creación.

Esos muy conocidos sistemas de Marden, Atkinson, Mesmer y Paul Jagot; esas escuelas pseudo espiritualistas, jamás podrán enseñar al hombre el sabio uso de la fuerza del pensamiento, porque fuerza y fuerzas, es algo muy unido en la creación.

Toda onda mental tiene su exponente en una planta, y para que las ondas mentales se cristalicen tienen que revestirse con los poderes ocultos de la planta que le corresponde.

No hay nada en el universo que no sea «dual». Perderían el tiempo miserablemente los atletas de la concentración del pensamiento si no supieren combinar las ondas mentales con los poderes de la naturaleza, encerrados en las plantas.

Mientras el hombre no regrese al seno de la naturaleza, sus pensamientos como su vida serán totalmente superficiales y artificiosos, y por ende, negativos e inocuos.

El hombre debe abandonar sus ídolos y templos falsos de la vida urbana, y regresar al seno de la bendita Diosa Madre del mundo. Ella os dará luz y sabiduría, poder y gloria.

A los templos de la naturaleza regresarán los hijos pródigos, cuando ellos abandonen la vida urbana y vuelvan al seno de la Diosa Naturaleza.

Los templos de la Diosa Madre del mundo, situados en las gargantas de las montañas y los valles profundos, sólo aguardan que el hombre golpee a sus puertas para recibirle y brindarle amor y sabiduría, pan y abrigo. Esos son los mandamientos del Bendito.

Hasta ahora, discípulos amados, sólo habéis oído hablar del Tibet

oriental y de los santos Maestros que allí moran. Franz Hartman os habló de los Maestros del templo oculto de Bohemia, y Krumm-Heller (Huirácocha) del templo de Monserrat en España y Chapultepec en México.

Nuestra amada América del Sur tiene también sus templos majestuosos, aunque nadie haya hablado de ellos. Estos son los templos de la Diosa Naturaleza; estos son los templos de los misterios sagrados del rayo Maya.

Hasta ahora sólo habéis oído hablar de los Maestros asiáticos y europeos. Muchos estudiantes espiritualistas desearían progresar internamente, pero no pueden porque no han encontrado el camino que les pertenece, su rayo y tónica propios, que estén de acuerdo con su sangre y psiquis. No hay que olvidar que en la América del Sur la sangre del indio predomina sobre todo, y que son millones los seres humanos que pertenecen al rayo Maya. Pero yo voy a hablar de esos Maestros del rayo Maya, a descorrer por primera vez la cortina que los oculta.

Kalusuanga, el Dios primitivo de la luz, el gran Maestro del Sol; tiene un depósito de sabiduría esotérica en el templo de «Buritaca», sede de la sabiduría antigua. (Costa Atlántica).

Kunchuvito Muya, Dios Poderoso.

Kakasintana, Dios Poderoso.

Nuestro Seyancua.

Nuestro Padre Seukul.

«Mama» Kaso Biscunde.

«Mama» Betunare.

La «Saga» María Pastora, Maestra de sabiduría.

El Dios Kuinmagua. Este Maestro es el Dios de las tempestades, con poderes sobre las estaciones del invierno y del verano, del otoño y de la primavera.

El Dios Temblor, es niño inocente, que hace temblar la Tierra, cuyo nombre no es el caso mencionar.

Estos Maestros de la venerable Logia Blanca del rayo Maya son los silenciosos vigilantes de la América Latina.

La Sierra Nevada de Santa Marta (Colombia), es otro Tibet poderoso y antiquísimo.

Kalusuanga, el Dios primitivo de la luz, alegremente admitirá en sus misterios a las Almas sedientas del rayo Maya. La clave para entrar en el templo de Kalusuanga, el Maestro Indio, es como sigue:

El discípulo se sentará en un sillón frente a una mesa; apoyará los codos sobre la mesa y sostendrá la cabeza con la mano izquierda, mientras con la derecha se hará pases magnéticos sobre la cabeza, desde la frente hasta la nuca, con el propósito de magnetizarse a sí mismo y arrojar con fuerza (con los pases magnéticos), el cuerpo astral hacia afuera, en dirección al templo de Buritaca, sede de la sabiduría antigua del rayo Maya.

El discípulo unirá su voluntad y su imaginación en vibrante armonía, haciendo esfuerzo por adormecerse. Debe sentirse actuando con su voluntad e imaginación como si estuviese en carne y hueso dentro del templo Buritaca.

Con el pensamiento debe pronunciar estos mantrams o palabras mágicas: "**Omnis Baun Igneos**". Estas palabras se pronuncian de seguido, alargando el sonido de las vocales, hasta quedarse dormido.

Después de cierto tiempo de práctica, el discípulo se «saldrá» del cuerpo físico, en su astral, y Kalusuanga, el Maestro sublime del rayo Maya, lo instruirá en sus misterios y le enseñará la sabiduría médica.

Kalusuanga prueba primero el valor del invocador, y se aparece gigantesco y terrible para probar al discípulo. Si éste fuese valeroso, será instruido en la ciencia sagrada de los «Mamas».

Los médicos gnósticos de la Sierra Nevada de Santa Marta curan la sífilis en quince días. Curan la lepra de último grado en nueve meses precisos. Curan la tuberculosis en quince días.

No hay enfermedad que los «Mamas» Arhuacos no puedan curar, y se ríen de la ciencia de los civilizados del siglo XX.

Aseguran los «Mamas» que, para que la civilización moderna llegue al grado de cultura de ellos será menester que pasen centenares de años.

En las cumbres cubiertas de hielo de esta Sierra Nevada de Santa Marta, vive un poderoso sabio Iniciado, cuya edad es realmente indescifrable. Este gran iluminado es el «Mama presidente» del gobierno de los indios Arhuacos.

Este «Mazna» tiene poderes sobre la creación entera y es profundamente venerado por los indios de toda la Sierra Nevada. Tiene un cristal octaedro sobre un trípode, en el cual se reflejan las imágenes de las personas que marchan en pos del venerable sabio, no importa la distancia en que se hallen.

Los «Mamas» diagnostican las enfermedades poniendo una esfera de vidrio sobre la nuca del paciente, y por allí auscultan el interior del organismo, mejor que con los rayos X. Ellos sonríen desdeñosamente del complicado mecanismo de la ciencia oficial.

Poniendo la esfera de vidrio sobre las ropas de un enfermo, bástales para diagnosticar la enfermedad aunque el paciente se encuentre a muchas millas de distancia. ¿Podría hacer esto alguno de los científicos modernos? Qué interesante sería que posponiendo la suficiencia universitaria, hiciera alguno el ensayo de estudiar medicina «Maya» en la Sierra Nevada de Santa Marta (Colombia).

Del intelectualismo sin espiritualidad, resultan los «bribones», y éstos han sido la desgracia para el mundo.

Los médicos indios curan, y muchas de sus curaciones son instantáneas. Porque ellos saben, desde tiempos remotísimos el acertado manejo de los elementales.

Hay también templos de luz en Taganga y Gaira (costa Atlántica de Colombia) En todos esos templos ocultos moran los grandes Iniciados del Rayo Maya. El templo majestuoso de la Sierra Nevada de Santa Marta es el Santuario augusto de los altos Iniciados de la «Sierra».

Estos templos se hallan en estado de **«jinas»**, esto es, dentro de la cuarta dimensión, y son las catedrales de la naturaleza donde moran los grandes sabios de la «culebra».

La clave para viajar en cuerpo astral, en la forma que dejamos consignada, se la debemos a Kalusuanga, el Dios poderoso hijo de los siete mares rojos y de los siete rayos del Sol.

Haciendo uso de esta clave podrán los discípulos «salir» de su cuerpo físico cada vez que lo deseen, y asistir en cuerpo astral a los templos del Rayo Maya para recibir instrucciones de sabiduría médica.

Los altos iniciados «Mamas» se comunican con los Mahatmas del Tíbet y conocen a fondo los vegetales de la India Oriental.

El presidente de los indios Arhuacos se mete en un misterioso recipiente con licor raro, y cuando sale de allí, su cuerpo físico ya está en el plano astral, y de esta manera se traslada con cuerpo y todo, en pocos instantes, a donde quiera.

Pero estos sabios indios son terriblemente callados y humildes, ningún «civilizado» logra jamás sacarles sus secretos, a menos de que se haya hecho digno y merecedor de ser recibido por «discípulo».

Tengo que agradecer en este trabajo los excelentes datos que tuvo a buen gusto suministrarme Dionisito de la Cruz, residente en la finca de «Tierra Grata», a veinte kilómetros de Fundación, para mis investigaciones sobre la Sierra Nevada.

Tengo también que darle las gracias a un indígena del Departamento de Bolívar (Colombia) por los datos suministrados para esta labor, que fueron magníficos.

Presento también mis agradecimientos al Maestro Paracelso, quien revisó y corrigió los originales de esta obra a fin de que ella cumpla la solemne misión que se le ha asignado en la futura Edad de Acuario.

Doy también las gracias al Maestro Kalusuanga por su clave maravillosa, que permitirá a los discípulos latino-americanos de sangre aborigen ponerse en contacto con los templos de misterios del Rayo Maya.

Hay porciones de territorio colombiano donde la sangre aborigen es sumamente fuerte, como ocurre con el Departamento de Boyacá, por ejemplo.

Los discípulos de sangre marcadamente «india», con la clave del Maestro Kalusuanga podrán aprender a «salir» en cuerpo astral y recibir instrucción esotérica en los templos del Rayo Maya, que es el rayo autóctono americano.

Doy también las gracias a los Maestros Moria, Kout Humi, Hipócrates y otros por su cooperación en esta solemne misión que se me ha confiado.

También doy las gracias a mi santo Gurú, cuyo nombre sagrado no se debe mencionar.

Yo, **Samael Aun Weor**, el Maestro de los misterios egipcios, soy el Gran Avatara de Acuario, el iniciador de la Nueva Era, el Maestro de la Fuerza.

¡Ha llegado la hora de las grandes decisiones y no hay tiempo que perder! Estamos asistiendo a la última agonía de una raza caduca y degenerada.

Ahora nos toca empuñar la espada de la justicia para desenmascarar a los traidores y desconcertar a los tiranos.

PRIMERA PARTE

INTRODUCCIÓN A LA MEDICINA OCULTA

LAS FACULTADES DE LA MEDICINA

«La vanidad de los eruditos no viene del cielo si no que la aprenden los unos de los otros, y sobre esta base edifican su Iglesia». (De Fundam Sap. Frangm. Paracelso).

Bruno Noah, en una revista de Berlín, dice textualmente: «Su excelencia el rector de la Universidad de Halle, el señor profesor Doctor Hahne dice en su discurso 2-2-1934: «Tengo el suficiente valor de declararme públicamente partidario de la Astrología, y que ya es tiempo de reconocer la Astrología como una ciencia: lamento no haberme preocupado antes por la Astrología»

El honorable cuerpo médico de Berlín, es de suponer que acate la autorizada declaración del doctor Hahne, desde luego que éste no es ni «tegua» oportunista, ni galeno impostor. La Astrología es una ciencia que se remonta a las primeras edades de la humanidad, y todas las antiquísimas escuelas de medicina bebieron en su fuente de sabiduría inagotable. Siendo esto así, como en efecto lo es, el retrasado reconocimiento del médico alemán no otorga mérito alguno a la Astrología, pero ya es bastante su reconocimiento.

Los indios Arhuacos de la Sierra Nevada de Santa Marta (Colombia) no tienen que lamentarse de haber ignorado la Astrología. «Astrología y Medicina» es un sistema de enseñanza médica infalible, indispensable, como que son partes de un mismo y complicado organismo. Usar una de estas partes o estudiar uno de estos elementos, con prescindencia del otro, es anacrónico y anticientífico.

«El Dr. Walter Krish de Stralsund -dice el doctor Krumm Hellerfundó una nueva teoría sobre los órganos de los sentidos, que abre nuevos horizontes a la fisiología sensorial. Mucho se habla ahora del sexto sentido, y encuentran que se ha de buscar en la cuarta dimensión».

El sistema médico de los indios Arhuacos de la Sierra Nevada de Santa Marta, es análogo al de los Lamas del Tíbet, y en materia de fisiología sensorial y anatomía humana están aquellos en posición envidiable en comparación con la cacareada sapiencia modernista.

Trece años estudian medicina, los médicos Arhuacos y doce años es el mínimo de los médicos Lamas del Tíbet.

El estudiante Arhuaco de medicina permanece «enclaustrado» en un apartamento de dos piezas, trece años precisos. A los siete años de edad, inicia sus estudios, y se gradúa a los veintiuno. Por una ventana entra el sustento al estudiante, y por otra recibe las enseñanzas de su instructor, juntamente con las plantas medicinales. Enseña, primero el profesor que sabe menos y termina el que sabe más. El número de instructores varía según sean los cursos que recibe. Cada profesor maneja su mochila de plantas. El estudio de las plantas versa sobre sus elementales y sus poderes ocultos. Esta es la antigua ciencia de la elemento-terapia.

En la noche, el discípulo es instruido fuera del apartamento por los profesores de Astrología y Magia práctica, y para lograr esta instrucción tiene que desarrollar la clarividencia o sexto sentido, que fue presentado por el doctor Walter Kirsch, de Stralsund.

El procedimiento que utilizan los estudiantes de medicina, Arhuacos para desarrollar la clarividencia, es como sigue: Con una vara en la mano permanece el discípulo contemplando una estrella del cielo, pugnando por percibir el sitio que el profesor desea. Después de cierto tiempo de prácticas diarias, no habrá seguramente lugar de la tierra, por remoto que sea, que el estudiante no pueda ver desde la Sierra Nevada de Santa Marta.

Los indios del Departamento de Bolívar (Colombia) desarrollan su sexto sentido con el siguiente procedimiento: Siendo las seis pasa-

das meridiano, el aspirante coloca en el suelo, debajo de un árbol que puede ser guásimo, olivo, totumo o trébol, una botella con ron, un reloj, una vela encendida y un plato con comida, el cual consume mientras mira fija y penetrantemente el ron, la vela y el reloj.

Siempre ejecutan los indios estas prácticas con el rostro hacia el Sol Poniente, pronunciando llenos de fe el credo cristiano. El jueves y viernes son los días especiales para realizarlas.

Los órganos sensoriales de los sentidos son la fuente de información para la mente, y a medida que más finos sean los sentidos humanos, mejor percepción tendremos de las cosas que nos rodean, por ende, más exactos serán nuestros juicios conceptuales.

El físico alemán, Alfred Judt, sostiene que un individuo de pura sangre oye ocho octavas completas de la nota sol, con dos líneas frecuencia (96.825) o con líneas frecuencia 24,787,200, en tanto que la media de los europeos mestizos alcanzan muchísimo menos la zona auditiva grave o la alta.

Los «pura sangre» disponen de sentidos más finos, y si sumamos el despertar de la clarividencia o sexto sentido localizado en las glándulas epífisis, tendremos una más penetrante percepción sensorial y una pura fuente de información objetiva, que no es posible alcanzar a los estudiantes de las facultades de medicina oficial por carencia de medios apropiados.

Los indios Arhuacos y los Zainas tibetanos conocen a fondo la anatomía humana. A los textos de anatomía oficial les falta la anatomía de los cuerpos internos del hombre, que es séptuple en su constitución orgánica. Cada órgano es, por consiguiente, séptuple en su constitución interna. He aquí los siete cuerpos del hombre:

- 1° Cuerpo físico.
- 2° Cuerpo vital.
- 3° Cuerpo astral.
- 4° Cuerpo mental.
- 5° Cuerpo de la voluntad.
- 6° Cuerpo de la conciencia.
- 7° Espíritus (el Íntimo).

El insigne Maestro Paracelso los determina así:

1° El Limbus.

2° La «Momia».

3° El Archaous.

4° Cuerpo Sideral.

5° Adech (el hombre interno o cuerpo mental, hecho de la carne de Adán)

6° Aluech.

7° Cuerpo del **Íntimo**.

Estos son siete organismos de distintas materias o grados de sutilidad, que cualquier profesor de medicina podría percibir si desarrollara la clarividencia con los procedimientos que se dan en esta, obra.

Un estudio de anatomía para que sea completo tiene que abarcar en su conjunto los siete cuerpos del hombre en todas sus interrelaciones.

Emmanuel Kant, el gran filósofo alemán, admite ese «nisus formativos», cuerpo astral, linga sarira de los teósofos.

Estos distintos cuerpos internos del hombre, obran sobre nuestras glándulas endógenas y sobre nuestras hormonas. Y no se puede ser médico sin conocer a fondo ese «nisus formativos» de que nos habla Kant.

El doctor Krisch concluyó que el olfato, la vista., el oído y demás sentidos del hombre, funcionan mediante oscilaciones electromagnéticas.

Lakosky, el gran sabio ruso, fundador de la teoría emanatista, llegó a la conclusión de que todo irradia y de que todo es energía.

Es absolutamente imposible ser médico en toda su acepción sin ser clarividente y sin haber estudiado la anatomía, biología y patología de todos los siete cuerpos del ser humano.

El Maestro Paracelso, dice: «Hay dos especies de carne, la carne de Adán (el cuerpo físico) es la carne terrestre, grosera. La carne que

no se deriva de Adán es de una especie sutil. No está hecha de materia grosera, y penetra en todas las paredes sin necesidad de puertas o agujeros, sin embargo, ambas especies de carne tienen su sangre y sus huesos y ambas difieren también del Espíritu. (Paracelso -de Nymphis)

Estos cuerpos energéticos internos del hombre son organismos materiales, que el médico tiene que conocer a fondo para diagnosticar las enfermedades sin fallar, sin cometer torpezas.

De nada sirve conocer la química oficial si no se conoce la «química oculta». De poco serviría conocer la biología exterior si no se conoce la biología interna de los siete cuerpos del hombre. Lo propio ocurriría conocer solamente la anatomía «externa», si se desconoce la anatomía «interna». Baldío sería el estudio teórico de la bacteriología sin un microscopio de laboratorio.

Es absurdo estudiar medicina sin haber desarrollado la clarividencia positiva, que nos permita ver y palpar los siete cuerpos del hombre.

Los métodos de diagnosis de la ciencia oficial son insuficientes y por esta causa, la mayor parte de los pacientes mueren y no se sabe de qué enfermedad.

El indio Jerónimo Montaña colocaba una bola de vidrio en la nuca del enfermo, y a través de ella veía el organismo mejor que con Rayos X. Y cuando era menester diagnosticar a un paciente distante, bastábale humedecer la esfera de vidrio con ron y envolverla en la ropa del enfermo. De esta, singular manera conocía la enfermedad y la diagnosticaba con certeza.

En cierta ocasión, dos escépticos le llevaron el sombrero de un muerto para que el indio Jerónimo les dijera a quién pertenecía. Tomó éste el sombrero entre sus manos e invitó a los dos escépticos a entrar en su consultorio. Luego con voz recia les dijo: Aquí está el dueño del sombrero. Los dos sujetos cayeron desmayados al ver sentado en una silla al mismo difunto del experimento.

Yo quisiera ver a un alumno de último año de medicina, diagnos-

ticando en presencia de un «Mama» de la Sierra. Nevada de Santa Marta... Sería divertido, muy divertido.

Al finalizar los estudios de medicina, el alumno Arhuaco es examinado por todos sus profesores en presencia del gobierno de los indios de la Sierra. Y cada profesor examina con sus mochilas de plantas una par una, los astrólogos, en astrología, los magos en magia práctica, etc.

Los exámenes sobre plantas se relacionan con el ocultismo de ellas, es decir, con la elementoterapia que ignoran los botánicos. Las escuelas de medicina de los Lamas del Tíbet Oriental, hacen lo propio. Una de sus especialidades es la Osmo-terapia o curación con perfumes.

De un devocionario Lamáico copiamos la siguiente oración, mencionada por Krumm-Heller: «Flores sublimes, escogidos rosarios de florecillas, música y ungüentos de deliciosa fragancia, luces esplendentes y los mejores perfumes traigo a los victoriosos (los Buddhas) magnificas túnicas y extrafinos perfumes, saquitos llenos de pebetes partidos, iguales en número a las montañas del «Mirú» y todas las más lindas creaciones, traigo a los victoriosos».

Frhr. Von Perckammer pintó un cuadro, mencionado por el doctor Krumm-Heller, en el que aparece un Lama en el patio del Yungho-Kung en el templo de la eterna paz, presagiando junto a un incensario.

En el convento Lama de las cien mil imágenes de «Maitreya» nunca faltan los perfumes. El Doctor Rudolf Steiner afirma que el empleo de los perfumes para la curación de enfermedades tenía un pasado remotísimo y un espléndido porvenir. Leadbater dice que nuestros pecados y culpas repercuten en el cuerpo Astral y que pueden ser eliminados por la acción de ciertos perfumes. Cada vicio tiene sus larvas que se adhieren al cuerpo Astral, y sólo desintegramos esas larvas por medio de ciertos perfumes se logra la curación total de esos vicios.

Estatuas de Buddha hechas con madera olorosa del sándalo, existen en Pekín, en Tíbet y en el claustro Mongólico Erdoni «Dsu». Estas

estatuas permanecen envueltas en hierbas aromáticas y son utilizadas para curar a distancia. Estas estatuas se llaman «Dscho» (escrito «Je») por abreviación de «Heve» esto es del Señor o Maestro. Las hay en Lassa capital del Tíbet.

«Tschima-Purma» es el nombre de ciertas bolas de paño llenas de hierbas aromáticas que tibetanos y mongoles cuelgan de los techos de sus templos para fines curativos.

Krumm-Heller nos habla en uno de sus libros del Lama Rintschen, que practicaba en Berlín. Trajo sus esencias del Tíbet y jamás compró una droga siquiera. Su misión era velar por la salud de los mongoles domiciliados, según nos cuenta Huiracocha.

Los severos estudios de medicina himaláyica y transhimaláyica, incluyen la elemento-terapia, la osmoterapia, la anatomía de los siete cuerpos y la astrología y química ocultas. Todo médico Lama es clarividente, y realmente no se puede ser médico sin ser clarividente. Oído señores de la medicina oficial.

El diagnóstico por percusión y auscultación, y el modo de caminar y moverse un ciego, son análogos. Usar el tacto para poderse orientar en un diagnóstico, es absolutamente inseguro y pueril. Los médicos arhuacos y lamas no necesitan para nada de estos anticuados métodos de diagnóstico de la medicina oficial, propios para ciegos. Ellos tienen desarrollado el sexto sentido, la clarividencia, y pueden ver directamente las causas de la enfermedad y sus efectos en los cuerpos internos.

En las selvas profundas del Amazonas hay una ciudad subterránea donde moran algunos yoguis occidentales. En esa misteriosa ciudad se guardan celosamente los sagrados tesoros de la sumergida Atlántida. Esos sabios médicos yoguis son los celosos guardianes de la antiquísima sabiduría médica.

En las selvas espesas de California existe también otra misteriosa ciudad, que no podrá ser descubierta jamás por los civilizados del Siglo XX. Aquí mora una raza sobreviviente de la vieja Lemuria Esta raza es la más antigua depositaria del precioso tesoro de la sabiduría médica.

En Centro América existen de la misma manera varios santuarios de medicina, fundamentada en el «arte regio» de la naturaleza. Y no escasean en el mundo entero sitios secretos donde se estudia y cultiva la sabiduría médica, que otrora el hombre conoció cuando todavía actuaba fuera de la atmósfera viciada de la vida urbana.

Las epidemias enlutecen el mundo. Por doquiera la muerte avanza triunfante, desoladora. El transitorio poder de la medicina alopática, ríndese ante la avalancha del dolor humano.

Ha llegado la hora de volver a la naturaleza, de retirarse a los campos, de que se aprendan las enseñanzas que doy en este libro. Y allí, en la paz profunda de los bosques, a semejanza de los santuarios del Tíbet y de la Sierra Nevada de Santa Marta, fundar planteles de sabiduría médica.

¡Jóvenes de genio, humanidad indefensa, hombres insatisfechos, vamos a la lucha con esta bandera de reconquista que enarbolo a todos los vientos! ¡Vamos a la batalla contra los exclusivismos científicos! ¡Vamos a la guerra contra lo dañoso y anticuado!

¡A la batalla, por **Acuario!** ! ¡A la batalla por la nueva Era!

LOS CONSULTORIOS MÉDICOS

«Aquel que puede curar enfermedades, es médico Ni los Emperadores, ni los Papas, ni los colegios, ni las escuelas superiores pueden crear médicos, pueden conferir privilegios y hacer que una persona que no es médico aparezca como si lo fuera, puede darle permiso para matar, más no pueden darle el poder de sanar, no pueden hacerlo médico verdadero si no ha sido ya ordenado por Dios».

Paracelso.

Para ser médico verdadero se necesita tener sabiduría. La palabra «uisdom» (sabiduría) se deriva de vid (ver) y de don (juicio) Aquí se alude a lo que se ve con los sentidos del Alma y del Íntimo; a los juicios sabios, fundamentados en esas percepciones ultra-sensoriales,

y no simples intelectualismos dogmáticos, a vanidosas suficiencias profesionales, ya en declinación y decrepitud.

¿Cómo puede llegar a la sabiduría aquel que no ha desarrollado la clarividencia? ¿Cómo puede ser médico de los demás aquel que no es médico de sí mismo? ¿Cómo puede sanar a los demás aquel que no está sano en su corazón?

El 50 % de los consultorios médico, sin pecar por exageración, son prostíbulos disimulados. Que lo diga el otro 50% de médicos inculpados.

En los consultorios médicos adultera la aristocrática dama y la humilde aldeana. El rubor de las jóvenes esposas o de las pudorosas doncellas no alcanza a detener el desafuero del médico de ver y de tocar lo que es secreto y prohibido. ¡Y esto ocurre precisamente cuando la reprimida o insaciable «libido», lo que Freud llama «hambre sexual», no puede o no tuvo tiempo de devorar honras y sacrificar virtudes...! Un médico auténtico, tiene que ser absolutamente casto y bueno, o en último término, blando de corazón.

¿Obrar así, contra las leyes morales, es sabiduría? O será cultura esto, civilización, o ¿Cómo se podría llamar?

La Maestra H. P. Blavatsky, dice: «Cuando aparecieron en la Tierra hombres dotados de inteligencia superior, dejaron a este poder supremo (el Intimo) obrar irresistiblemente, y de él aprendieron sus primeras lecciones. Toda lo que tuvieron que hacer, fue imitarlo, pero para reproducir los mismos afectos por un esfuerzo de voluntad individual, se hallaron obligadas a desarrollar en su constitución humana un poder creativo (el Kundalini) llamado Kriyashakti en la fraseología oculta».

Para ser médico es preciso el fuego del Espíritu Santo. Este fuego resulta de la transmutación de nuestras secreciones sexuales por medio de la culebra.

¿Cómo puede servir de vehículo de expresión para él «INTIMO» aquel cuya alma está manchada par el amor al lucro y por la sed insaciable de fornicación?

El «Íntimo» en nosotros, es nuestro Maestro interior, nuestro Dios, nuestro «real Ser», nuestro «Espíritu», nuestra yo superior, nuestro Padre que está en secreto. El «Íntimo» es una llama inefable de la gran hoguera; un fragmento del Absoluto en nuestro corazón.

El «Íntimo» dentro de nosotros es aquel Ruach Elohim que, según Moisés, labraba las aguas en el principio del mundo. El «Íntimo» es la «Monada» del Harpócrates, el «Daimon de Sócrates, la Seidad de los tibetanos, el silencioso Gandarva o músico celeste de los Hindúes.

El «Íntimo» es nuestro Padre en nosotros, el Alma es el hijo, y el Espíritu santo es la fuerza sexual, llamada Kundalini, simbolizada en la culebra. Cuando el hombre ha desarrollado en su constitución humana ese poder del fuego, entonces es ya médico auténtico, ungido por Dios. De esta manera el «Íntimo» divino se expresa a través del ungido, y realiza asombrosas curaciones.

Un hombre puede haber estudiado teóricamente el organismo humano y sus enfermedades, pero esto no quiere decir que tenga el poder de sanar, porque nadie puede recibir este poder de los hombres, sino de Dios.

En el país asoleado de Kem, allá en los lejanos tiempos del antiguo Egipto, los enfermos eran llevados, no a consultorios médicos, sino a los templos augustos y sagrados donde se cultivaba la hierática sabiduría. De los templos salían los enfermos sanos y salvos.

Un sopor de eternidades pesa sobre los antiguos misterios. En la noche profunda de las edades parece percibirse allá, en la remota lejanía, el verbo delicioso de los viejos sabios que esculpieron su sabiduría en extraños relieves en los muros invictos. Calles de esfinges milenarias contemplaron silentes millares de peregrinos venidos de distantes tierras en busca de salud y de luz. Rostros quemados por el Sol ardiente de la Arabia feliz, gentes venidas de Caldea, mercaderes judaizantes de Cíclope o de Tiro, viejos yoguis de la tierra sagrada de los Vedas.

La medicina fue siempre sagrada. La medicina fue el patrimonio bendito de los magos. En esos olvidados tiempos del lejano Egipto,

los enfermos cubriánse de aromas en los templos y el verbo inefable de Santos Maestros llenábanlos de vida. La gran «ramera», cuando esto ocurría no había parido al «Anticristo» de la falsa ciencia, y tampoco el pontífice de todas las abominaciones de la Tierra hablase sentado sobre sus siete colinas.

Y en aquellas proyectas edades, bajo los pórticos sagrados, exclamaba el sacerdote de Sais: «Solón, Solón, ay hijo mío día llegará en que los hombres se reirán de nuestros sagrados jeroglíficos, y dirán que loa antiguos adorábamos ídolos».

En la edad de Acuario, se acabarán los consultorios médicos y se abrirán «santuarios de curación» por donde quiera, no importa que os toque soportar con estoicismo los zarpazos de la bestia, cuyo número es 666.

¡Hijos de la luz, por nuestras ideas, a la batalla! ¡Por el triunfo de la verdad y el bien, a la batalla!

SANTUARIOS DE CURACION

Estamos en el paraje solitario de un bosque tropical. Aquí todo respira, un aire de profundo misterio. En este sitio vivió una raza de sabios Iluminados, mucho tiempo antes de que nuestra amada América hubiera sido invadida por hordas españolas.

En este paraje llamado Coveñas, Departamento de Bolívar, cerca al pueblo de San Andrés (República de Colombia), viven todavía unos sabios gnósticos de raza indígena. Estamos a la vista de un pozo «encantado». Alrededor del pozo camina una alimaña silvestre llamada «cien-pies» por los nativos de la región, la cual desaparece entre las aguas.

Todo está saturado por un aire misterioso. Algunas momias petrificadas por los siglos, parece que espieran todos nuestros actos.

Estamos en presencia de un Santuario de curación.

Peregrinos que vienen de lejanas Tierras en busca de salud,

musitan oraciones piadosas, pidiendo al difunto «Mama» que cura, permiso para entrar en su Santuario, en donde su momia parece sonreír.

Es de obligación forzosa para todos los peregrinos, pedirle permiso al difunto para poder seguir adelante. Cuando el peregrino viola este precepto, el cielo se llena de densos nubarrones y estalla terrible tempestad; parece como si el «Mama» indignado azotara la comarca con su látigo de fuego.

En este paraje existen algunas riquezas que nadie se atreve a tocar porque están «encantadas».

Los peregrinos al acercarse a la momia., recogen plantas, tierra o metales con los cuales se curan milagrosamente.

Este «Mama», a pesar de muerto, sigue «mandando» y curando. Indudablemente es rey y sacerdote del universo.

Así es el sacerdote gnóstico; un rey y un sacerdote del universo, que sabe mandar y bendecir.

El Santuario de curación de todo médico gnóstico debe tener su altar, hecho con madera de ciprés o madera olorosa. Antes de su consagración, es necesario lavar la mesa con agua caliente y jabón perfumado.

La mesa se consagra restregándola con una esponja embebida en agua de rosas y untándola con un «mastic» compuesto de cera virgen blanca, almáciga, incienso, áloe, tomillo, resina de pino e incienso de esmirna.

También se puede hacer la mesa de madera de Cedro, que es la madera del Iniciado José, padre de Jesús de Nazaret. El cedro tiene grandes poderes ocultos.

El jueves y viernes Santos, los gigantescos cedros de los bosques se comunican entre sí por lúgubres golpes que resuenan en lejanos parajes.

Sobre la mesa del Santuario de curación, debe haber siempre un

mantel y sobre este una carpeta doblada con pinturas que representen «dramas de la pasión del Señor». Las carpetas son semejantes al corporal de la iglesia romana.

Sobre la carpeta se colocarán los vasos y cálices sagrados, contentivos de sustancias vegetales que se dan a beber a los enfermos.

También sobre la mesa no puede faltar la redoma de perfumes, que es un vaso metálico, cilíndrico y prismático que tiene base o pie de copa y sobre la tapa una torrecilla o banderita metálica hecha de estaño o cobre, que son los metales de Júpiter y Venus.

Para curar al enfermo se le debe rodear de intensos perfumes. El incienso es el principal vehículo para las ondas curativas de la mente del médico mago, en combinación con los elementales vegetales.

Al incienso se le puede añadir algunas plantas aromáticas, flores de chipre, nardo, azafrán, ambar, cálamo, acíbar y el polvo de especias.

El médico gnóstico jamás usará perfumes o sustancias odoríficas que contengan sustancias minerales, porque eso es ejecutar magia negra.

Los perfumes se bendecirán con la siguiente oración: «Alabado seas, Señor Dios nuestro, rey del mundo, que creaste todas las especies de aromas».

La medicina «Lamáica» divide las esencias odoríficas en cinco grupos: repugnantes, penetrantes, picantes, aromáticas, rancias y azumagadas.

Con el utensilio para los perfumes se medicinará a los enfermos que requieran perfumes curativos.

Jamás deberán faltar las velas perfumadas en el altar del médico gnóstico, pues el fuego de las velas actúa sobre el subconsciente del enfermo en forma eficaz. En el Tíbet, Mahayana el filósofo, escribió todo un libro sobre la preparación de «velas perfumadas».

Después de toda operación curativa, el médico gnóstico debe apagar una vela dentro de una copa de vino, en acción de gracias a los Dioses del fuego.

En todo santuario de curación debe haber doce bolas de paño con hierbas aromáticas colgadas del techo. Cada bola contendrá las hierbas correspondientes a un signo zodiacal. Las doce bolas contendrán las hierbas de los 12 signos zodiacales.

Al inhalar el enfermo el perfume curativo de un signo zodiacal, sentirá que comienza su mejoría.

El folclorista Garay, en sus tradiciones y cantares de Panamá, describe cómo los chamanes envuelven a los enfermos en perfumes y les cantan mantrams mientras los están medicinando.

Los Santuarios de curación deben tener un piso de baldosas blancas y negras, y el médico gnóstico usará en su sanctum túnica de color.

Nunca malos pensamientos pueden profanar este Santuario, en cuya portada se lee esta inscripción.

“Tu que entras, deja atrás tus malos pensamientos”

SISTEMA DE DIAGNOSTICO

Actualmente existen innumerables sistemas de diagnóstico, que en el fondo no son más que simples lazarillos que guían a los «ciegos» fanáticos de las distintas escuelas médicas a través de complejos y tortuosos caminos de la sintomatología orgánica.

El 90 % de las personas mueren ignorándose de qué, enfermedad.

Hay muchos que dicen que el hombre es un microcosmos, pero pocos comprenden lo que esto significa.

Así como el universo es un organismo con todas sus constelaciones, de la propia manera el hombre es un mundo por sí mismo. Como el firmamento visible (espacio) no es gobernado por criatura alguna, así también el firmamento que está en el hombre (su mente) no está sujeta a ninguna otra criatura.

Este firmamento (esfera mental) en el hombre, tiene sus planetas y estrellas (estados mentales), como también sus elevaciones, conjunciones y oposiciones (estados de sentimientos, pensamientos, emociones, ideas, amores y odios), llámeseles como se quiera.

Y como todos los cuerpos celestiales en el espacio están unidos los unos con los otros por eslabones invisibles, así mismo los órganos en el hombre no son enteramente independientes los unos de los otros, sino que se subordinan entre sí hasta cierto grado.

El corazón es un Sol, el cerebro su Luna, el bazo su Saturno, el hígado su Júpiter, los pulmones su Mercurio y los riñones su Venus. («Paramirum» III, 4, Paracelso).

Esotéricamente, el Sol de nuestro organismo es Saturno. Mercurio es el pecho, y el Fíor son los órganos sexuales. El mapa de las estrellas está en el organismo humano. Saturno es el Sol, que gobierna el vientre. Para mayores detalles ver nuestro «Curso Zodiacal».

Órganos, nervios, músculos, etc., son tan solo los instrumentos físicos de ciertos principios y poderes en los cuales se fundamenta su actividad.

Para diagnosticar exactamente una enfermedad se necesita, ser clarividente. Toda enfermedad tiene sus causas en el universo interior del hombre, y para penetrar en ese profundo universo interior se necesita ser clarividente.

Freud con su psicoanálisis, se acercó mucho a la realidad pero no llegó a ella porque le faltó desarrollar la clarividencia o sexto sentido.

La diagnosis por percusión y auscultación, es ya tan anticuada que la mayor parte de los médicos la están abandonando.

La biología, tan preconizada por el gran iriólogo Vidarráuzaga, es deficiente también, pues las líneas del iris son tan extremadamente finas, que aún con lentes de seis aumentos puede extraviar fácilmente al médico.

La quirología médica, tan preconizada por el Doctor Krumm-Heller (Huiracocha), tiene los mismos defectos de la iriología, pues las líneas de las manos presentan señales de enfermedades muy complejas, y de muy difícil diagnóstico, confusas, intraducibles en muchos casos.

Traemos a cuento el escandaloso suceso acaecido hace algunos años en un colegio de Bogotá, cuando una comisión de médicos enfermizos de pasión carnal presentáronse en un colegio de niñas para hacerles reconocimientos sexuales. Fue entonces cuando el Dr. Laureano Gómez protestó enérgicamente en nombre de la sociedad por semejante infamia. Esto nos revela a las claras hasta donde ha llegado el sadismo de falsos apóstoles de la medicina. La lubricidad refinada no respeta ni el pudor de niñas inocentes.

Los médicos de los hospitales de caridad han convertido esas instituciones en centros de corrupción.

En los salones de maternidad, se despoja de sus ropas a las parturientas y en la forma más sádica y criminosa se les exhiben públicamente sus órganos sexuales para que grupos de pedantes universitarios, llenos de ocultas ansias de coito, estudien y exciten sus propias pasiones ante el triste espectáculo de las indefensas víctimas.

Las clínicas con todos sus instrumentos de cirugía cometen a diario los crímenes más horribles. De Cali tuvo que huir un médico que aprovechaba sus pacientes en beneficio de propaganda, exhibiéndolas ante extraños en el instante supremo del parto.

Y los novedosos sistemas de diagnóstico de laboratorio, sólo han conseguido aumentar el número de enfermedades y defunciones. A los enfermos de los hospitales de caridad se les befa y humilla, como si no fueran seres humanos sino parias.

El organismo humano ha sido convertido por los señores médicos en una simple «cosa» de experimentación, de ensayo, de prueba. Esta falta de respeto por el cuerpo de nuestros semejantes, radica en el desconocimiento de los vehículos internos.

Desde el momento de nacer, apártense a los pequeñuelos de sus madres pretextando exigencias de higiene. Ignoran los médicos que el niño necesita del aura vital de la madre para el desenvolvimiento de la biología orgánica de su cuerpo en formación.

Ignoran los «científicos» que el niño lejos de la irradiación del cuerpo vital de su madre, enferma, corre el peligro de morir.

Es pedantería querer corregir a la naturaleza. Es estulticia imperdonable.

Si observamos la creación entera, veremos a toda madre dormir con su criatura. La gallina abre sus alas y abriga a sus polluelos durante la noche. Todos los animales dan a sus hijos calor y protección.

Solamente los desorbitados científicos quieren corregir la obra de Dios. La placenta de la madre, que debiera ser sepultada en lugar caliente para evitar consecuencias, es arrojada a los muladares.

Ignorando los «doctores» la íntima, relación bioelectro-magnética que existe entre la placenta y el organismo de la enferma. Una placenta arrojada al muladar o al agua, es la causa de múltiples y futuras enfermedades a la matriz y otros órganos.

Cuando esas pobres madres se presentan en los consultorios pidiendo salud y medicinas, los médicos, con sus falsos diagnósticos, les recetan un sinnúmero de remedios que, en lugar de sanarlas, las enferman más.

Cuando los médicos Arhuacos, necesitan excitar su sexto sentido para diagnosticar, beben una pócima especial que les pone en total actividad su poder clarividente. La fórmula es esta:

Rón, una botella. Semilla interna del sidrón, 10 centigramos, una

semilla de jabilla (la pepita que va dentro del fruto); y cinco hojas de salvia.

Todo esto se deja en maceración durante varios días. Esta bebida tiene la virtud de hacer subir la sangre a la cabeza, para dar fuerza a las glándulas donde radica el sexto sentido. Los Gnósticos no necesitamos de esta pócima. Estos vegetales se encuentran en el Departamento del Magdalena (Colombia)

En los sistemas de diagnóstico de la sabiduría médica, el mago usa un aparato llamado Clariteideoscopio, para observar clarivamente el organismo. Ese lente se construye de esta forma:

Dentro de un tubo de acero de unos 20 centímetros de largo por 5 centímetros de diámetro, se meten dos bolitas de vidrio con franjas de colores azul, verde, amarillo y rojo. Este lente es a la clarividencia, lo que el microscopio al nervio óptico del médico.

El clariteideoscopio se habrá de bendecir con un ramo de pino; y de sus lados se colgarán tres frutos de «Cadillo mono», a manera de bolas. El cadillo mono es una planta que crece uno o dos metros.

El médico gnóstico llevará al enfermo a su santuario de curación, y luego, con el sexto sentido, y con auxilio del clariteideoscopio, hará el examen orgánico correspondiente y dará su exacto diagnóstico.

En este santuario no necesitarán las doncellas desnudar su cuerpo para recrear a ningún pasionario. Allí no necesitarán las señoras renunciar a su pudor para someterse al examen de ningún insatisfecho sexual. Allí sólo habrá sabiduría y respeto.

LAS CINCO CAUSAS DE LAS ENFERMEDADES

Cinco son las causas de las enfermedades, a saber:

1° Del Ens Astrale

2° Del Ens Veneri

3° Del Ens Spirituale

4° Del Ens Naturae

5° Del Ens Dei

Dice el Maestro Paracelso: «Todas las enfermedades tienen su principio en alguna de las tres sustancias: sal azufre y mercurio, lo cual quiere decir, que pueden tener su origen en el mundo de la materia (simbolizado por la sal), en la esfera del Alma (simbolizado por el azufre), o en el reino de la mente (simbolizado por el mercurio)». Si se desea comprender mejor este aforismo del Maestro Paracelso, debe estudiarse la constitución interna del hombre. (Véase «El Matrimonio Perfecto» y «La. Revolución de Bell»).

Si el cuerpo, el Alma y la mente están en perfecta armonía entre sí no hay peligro de discordancias perjudiciales, pero si se origina una causa de discordia en uno de estos tres planos, la desarmonía se comunica a los demás.

El ser, no es el cuerpo físico; tampoco es el «cuerpo vital que sirve de base a la química orgánica; ni es el cuerpo sideral, raíz misma de nuestros deseos; ni la mente, organismo maravilloso cuyo instrumento físico es el cerebro. El Ser, no es el cuerpo de la conciencia, en el cual fundamentan todas nuestras experiencias volitivas, mentales o sentimentales. El Ser, es algo mucho más recóndito.

Lo que es el Ser, muy raros seres humanos lo han comprendido. El Glorian es el rayo, que, al tocar su «campanada» viene al mundo físico.

El Glorian es la ley y es la raíz incógnita del hombre.

El Glorian es el Ser del Ser.

El Glorian es la ley dentro de nosotros.

Cuando el hombre obedece a la ley, no puede enfermarse; la enfermedad viene de la desobediencia a la ley. Cuando los siete cuerpos, como si fuesen siete yoes quieren actuar separadamente, el resultado es la enfermedad.

Los cuerpos físico y vital deben obedecer al Alma; el Alma debe obedecer al Íntimo, y el Íntimo debe obedecer al Glorian. Cuerpo,

Alma y Espíritu, deben convertirse en un universo purísimo y perfecto a través del cual pueda expresarse la majestad del Glorian.

Veamos un ejemplo concreto y simple: si arrojamos piedras al agua, se producirán ondas necesariamente. Esas ondas son la reacción del agua contra las piedras.

Si alguien nos lanza una palabra ofensiva, sentimos ira. Esa ira es la reacción contra la palabra ofensiva, y la consecuencia puede ser una indigestión o un dolor de cabeza, o simplemente pérdida de energías, causa de alguna enfermedad futura.

Si alguien frustra un plan que tenemos proyectado, nos llenamos de honda preocupación mental. Esa preocupación es la reacción de nuestro cuerpo mental contra la incitación exterior. Nadie duda de que una fuerte preocupación mental trae enfermedades a la cabeza.

Debemos gobernar las emociones con el pensamiento, y el pensamiento con la voluntad, y la voluntad con la conciencia.

Y debemos abrir nuestra conciencia como se abre un templo, para que en su altar oficie el sacerdote (el Íntimo), ante la presencia de Dios (el Glorian).

Tenemos que dominar nuestros siete vehículos y cultivar la serenidad, para que a través de nosotros pueda expresarse la sublime e inefable majestad del Glorian.

Cuando todos los actos de nuestra vida cotidiana, hasta los más insignificantes, sean la expresión viviente del Glorian en nosotros, entonces ya no volveremos a enfermarnos.

Estudiemos ahora las cinco causas de las enfermedades en sucesivo orden:

ENS ASTRALE

Dice Paracelso: «Los astros en el cielo no forman al hombre. El hombre procede de dos principios: el «ens seminis» (el esperma masculino) y el «ens virtutis» (el Íntimo tiene por tanto dos naturalezas:

una corpórea y otra Espiritual y cada una de ellas requiere su digestión (matriz y nutrición)».

«Así como el útero de la madre es el mundo que rodea al niño y del cual el feto recibe su nutrición, de la propia manera la naturaleza, de la cual el cuerpo terrestre del hombre recibe las influencias que actúan en su organismo, el «ens astrale» es algo que no vemos pero que nos contiene a nosotros y a todo lo que vive y tiene sensación. Es lo que contiene al aire y del cual viven todos los elementos y lo simbolizamos con «m» (Misterium)». (Paramirum lib. 1).

Aquí nos habla claramente el gran Teofastro de la luz astral de los kabalistas, del ázoe y la magnesia de los antiguos alquimistas, del dragón volador de Medea, del INRI de los cristianos y del tarot de los bohemios.

Ya llegó la hora en que la «biocenosis» estudie a fondo el Gran Agente Universal de vida, la, luz astral y su «solve et coagula.», representados en el macho cabrio de Méndez.

La luz astral es la base de todas las enfermedades y la fuente de toda vida. Toda enfermedad, toda epidemia tiene sus larvas astrales que, al coagularse en el organismo humano, producen la enfermedad.

En el templo de Alden, los Maestros sientan a sus enfermos en un sillón, bajo luz amarilla, azul y roja. Estos tres colores primarios sirven para hacer visibles en el cuerpo astral las larvas de la enfermedad.

Después de que los Maestros extraen estas larvas del cuerpo astral del paciente, tratan este organismo con innumerables medicamentos.

Sano ya el cuerpo astral, el cuerpo físico sanará matemáticamente, porque antes de que enfermasen los átomos físicos de un órgano, enferman los átomos «internos» del mismo órgano. Curada la causa, cúrase el efecto.

Toda persona enferma puede escribir una carta al templo de Alden,

y recibirá ayuda de los médicos gnósticos. La carta debe ser escrita a mano por el interesado, y quemarse luego por él mismo, después de haberse perfumado con incienso, en el propio acto.

La carta astral o Alma de la carta quemada, irá al templo de Alden. Los Maestros de la sabiduría leerán la carta y asistirán al enfermo.

Debemos tener nuestras casas aseadas, tanto en lo físico como en lo astral. Los depósitos de basuras están siempre llenos de larvas infecciosas. Hay sustancias odoríficas que queman las larvas o las arrojan fuera de la casa. El frailejón es una planta que utilizan los indios Arhuacos para desinfectar sus casas. Se puede también hacer la desinfección con belladona, alcanfor y azafrán.

Minerva, la Diosa de la Sabiduría, esteriliza los microbios del aposento del enfermo con cierto elemento alquímico que irradia mediante sistema especial. Esto les impide reproducirse.

También tiene Minerva un lente cóncavo, que aplica al órgano del enfermo, estableciendo así un foco de magnetismo perenne que produce la curación.

Debemos evitar el trato con personas malvadas, pues esas personas son centros de infección astral.

ENS VENERI

«Si una mujer deja a su marido, no se halla entonces libre de él, ni él de ella, pues una unión marital, una vez establecida, permanece para toda la eternidad». (De «Homunculis», Paracelso.)

Realmente, en el semen está contenida la personalidad humana, pues el semen es el astral líquido del hombre y toda unión sexual es por este motivo indisoluble.

El hombre que tiene contacto sexual con una mujer casada, queda por este motivo vinculado a parte del Karma del marido. Flúidicamente los dos maridos de la mujer quedan conectados mediante el «sexo».

Cuando el semen cae fuera de la matriz, fórmase con sus sales en corrupción ciertos parásitos, los cuales se adhieren al cuerpo astral de quien los engendró, absorbiendo de esta manera la vida de su progenitor.

Los hombres masturbadores engendran «súcubos» y las mujeres masturbadoras engendran «íncubos». Estas larvas incitan a sus progenitores a repetir incesantemente el acto que les dió vida. Tienen el mismo color del aire y por eso no se ven a simple vista. Remedio eficaz para librarse de ellas es llevar flor de azufre entre los zapatos. Los vapores etéricos del azufre las desintegran.

Al abandonar el Alma el cuerpo físico por causa de la muerte, se lleva todos sus valores de Conciencia. Al reencarnar en un nuevo cuerpo físico trae todos estos valores de Conciencia, tantos buenos como malos. Estos valores son energías positivas y negativas.

Todo ser humano corriente tiene en su atmósfera astral cultivos de larvas de formas tan extrañas que la mente no puede concebir.

Los valores positivos traen salud y dicha. Los valores negativos se materializan en enfermedades y amarguras. La viruela es el resultado del odio. El cáncer, de la fornicación. La mentira desfigura la figura humana engendrando hijos monstruosos. El egoísmo extremo produce la lepra. Se es ciego de nacimiento por pasadas crueldades. La tuberculosis es hija del ateísmo. Cada defecto humano, es pues, un veneno para el organismo.

ENS ESPIRITUALE

La extraña historia que relatamos a continuación, sucedió en un pueblo de la costa Atlántica de Colombia conocido con el nombre de Dibulla. Sus moradores, en su mayoría, de raza negra, vivían despreocupados e indolentes. Un día, hace algunos años, nativos de esta localidad robaron a los indios Arhuacos reliquias sagradas de sus antepasados. El «Mama» Miguel envió una comisión a Dibulla con este recado:

«El «Mama» ha puesto el lebrillo y sabe que en este pueblo están

las reliquias de nuestros antepasados; si no las entregáis en la Luna llena el «Mama» enviará los «Animos» y quemará el pueblo». Esta petición sólo causó mofas y risas entre los dibulleros.

A la llegada de la Luna llena, sin causa conocida estalló un incendio en el pueblo. Cuando acudieron los vecinos a apagarlo, nuevos incendios estallaban especialmente en las casas donde guardaban las reliquias robadas. Parecía como si las potencias del fuego se hubieran confabulado contra aquel pueblo indefenso para convertirlo en cenizas. Cantaban en vano los curas sus exorcismos y las gentes lloraban amargamente. Todo era confusión, y, perdida toda esperanza de contener el fuego, resolvieron devolver los dibulleros a los Arhuacos las reliquias sagradas inmediatamente y como por ensalmo cesaron los incendios.

¿De qué medios se valió el «Mama» para producir los incendios? Indudablemente de los elementales del fuego, contenidos en plantas, hierbas y raíces de los signos del fuego. Estos conocimientos son ignorados no solamente por los científicos modernos, sino por las sectas que dicen ser poseedoras de las enseñanzas ocultas.

Al hablar del **ens espirituale** tenemos que ser claros en la expresión y precisos en el significado, porque **ens espirituale** es complejo en su Esencia y en sus accidentes.

Al hablar de los Tattwas, que son criaturas elementales de los vegetales, advertimos que pueden ser utilizados por los magos negros para causar daño a sus enemigos. Cada vegetal es un extracto tattwico.

¿Y qué es tattwa? Sobre esto se ha hablado bastante pero no ha sido bien comprendido. Tattwa es vibración del éter. Todo sale del éter y todo vuelve al éter. Rama Prasá, el gran filósofo indio, habló de los tattwas pero no enseñó a manejarlos por no conocer a fondo la sabiduría de los tattwas. También H. P. Blavatsky en su obra «La Doctrina Secreta» habló de los tattwas, pero ella desconocía la técnica esotérica que versa sobre el uso práctico de los tattwas.

Todo el universo está elaborado con la materia etérica akasha, término usado por los indostanes. El éter se descompone en siete

modalidades diferentes que al «condensarse» dan origen a todo lo creado.

El sonido es la materialización del akasha tattwa. El sentido del tacto es la materialización del vayu tattwa. El fuego y la luz que percibimos con nuestros ojos es la materialización de tejas tattwa. La sensación del gusto no es más que la condensación del tattwa apas. El olfato es la materialización de prithvi tattwa. Hay otros dos tattwas que sólo sabe manejar el mago. Son el adhi tattwa y el shamadi tattwa.

Akasha, es la causa primaria de todo lo existente. Vayu es la causa del aire y del movimiento. Tejas es el éter del fuego animando las llamas. Pritvi es el éter del elemento tierra acumulado en las rocas. Apas es el éter del agua que entró en acción antes de pritvi, pues antes de que hubiera tierra hubo agua.

Los cuatro elementos de la naturaleza; tierra, fuego, agua y aire, son una condensación de cuatro clases de éter. Estas cuatro variedades de éter están densamente pobladas por innumerables criaturas elementales de la naturaleza.

Las salamandras viven en el fuego. (Tattwa tejas. Las ondinas y las nereidas en las aguas (tattwa apas) Las sílfides en las nubes (tattwa vayu). Los gnomos y pigmeos en la tierra (tattwa pritvi).

Los cuerpos físicos de las salamandras son las plantas, hierbas y raíces de los vegetales, influidos por los signos del fuero.

Los cuerpos físicos de las ondinas son los elementales de las plantas influidas por los signos zodiacales de agua.

Los cuerpos físicos de las sílfides son los elementales de las plantas con los signos de aire.

Los cuerpos físicos de los gnomos son los elementales de las plantas bajo la influencia de los signos zodiacales de tierra.

Cuando el «Mama» Miguel incendió a Dibulla, utilizó el tattwa tejas. El instrumento para operar con este tattwa son los elementa-

les de fuego (salamandras) encarnados en las plantas, árboles, hierbas y raíces de los signos de fuego.

Manipulando el poder oculto de las plantas de agua, podemos operar con apas y desatar las tempestades o apaciguar las aguas.

Manejando los elementales de aire encerrados en los vegetales de este signo (vayu) podemos desatar o calmar los vientos y huracanes.

Manejando el poder oculto de las hierbas de los signos de tierra podemos transmutar el plomo en oro, pero para ello necesitamos de tejas también.

Las tradiciones prehistóricas de la América precolombiana nos aseguran que los indios trabajaban el oro como si se tratara de blanda arcilla. Esto lo conseguían con los elementales de las plantas, cuyo elemento etérico son los tattwas.

Los magos negros utilizan los elementales de los vegetales y los Tattwas para dañar a distancia a sus semejantes.

Cuando las sílfides astrales cruzan el espacio, agitan a vayú y vayu mueve las masas de aire y se produce el viento.

Cuando un mago agita con su poder a los elementales del fuego, éstos a su vez actúan sobre tejas, y entonces el fuego devora lo que el mago quiere.

En el mar estallan grandes batallas entre los elementos. Las ondinas lanzan el éter de sus aguas contra las sílfides, y estas devuelven el ataque enviando ondas etéricas contra las ondinas. De la agitada combinación de agua y aire estalla la tempestad. El rugido del mar y el silbido del huracán son los gritos de guerra de estos elementales.

Los elementales de la naturaleza se agitan cuando los correspondientes elementales se emocionan, entusiasman o mueven intensamente.

Al manipular los elementales de las plantas, nos hacemos dueños de sus tattwas y de los poderes que ellos encierran.

El cuerpo etérico del hombre está constituido de tattwas, y sabemos que este cuerpo es la base sobre la que opera la química orgánica.

La misma ciencia oficial, en sus tratados de física, ya no puede negar que el éter penetra todos los elementos físicos.

Dañando el cuerpo etérico se daña matemáticamente el cuerpo físico.

Utilizando los elementales vegetales y las ondas etéricas, pueden causar daño a distancia al cuerpo etérico entidades perversas. Las consecuencias son muy graves.

Los médicos magos de la raza india del Departamento de Bolívar (Colombia), prueban entre sí su ciencia y poder con el elemental del árbol guásimo, en la siguiente forma: Hacen un círculo alrededor del guásimo, lo bendicen, lo veneran y le ruegan el servicio de atacar al médico rival. Después de este ritual, con un cuchillo nuevo levantan varios centímetros de la cáscara del árbol y colocan debajo un pedazo de carne de res (bofe). Luego ordenan al elemental del árbol atacar a su enemigo. El rival hace lo mismo, utilizando otro árbol de guásimo.

De esta manera trábese una lucha terrible entre los elementales de estos árboles, hasta que uno de los médicos muera.

El elemental del guásimo es un genio de fuego, que se lanza impetuoso contra la víctima. Visto clarivamente este elemental usa, capa hasta los pies y está dotado de grandes poderes.

Los magos negros practican cierto rito con el árbol almácigo (que yo naturalmente guardo en secreto para no darles armas a los malvados), logrando por este medio herir o matar a distancia a las personas que desean hacer daño. Para curar a un enfermo atacado por este procedimiento, el mago blanco emplea otro almácigo. Lo primero que hace es dibujar la figura del enfermo en el tronco: hacer un círculo mágico alrededor del árbol y ordenar al elemental curar al enfermo. A medida que la incisión hecha en el árbol va sanando, también va sintiendo mejoría el enfermo; y cuando desaparece la cicatriz del tronco, la curación completa se ha verificado.

Aquí ocurren dos fenómenos: El de la transmisión de la vida (mumia) porque la vida del elemental del árbol cura al enfermo; y el de la trasplatación de las enfermedades, porque la enfermedad se transmite al vegetal agresivo y al mago negro, que van enfermando a medida que se cura el paciente. Con este procedimiento del almáci-go se pueden curar a distancia muchas enfermedades.

Hay hechiceros que se valen de ciertas plantas, en mezcla con los alimentos, para llenar el organismo de sus víctimas de mortíferos gusanos, que han de producir la enfermedad y la muerte.

Otros inoculan blenorragia artificial o dan a beber sustancias animales peligrosas para producir determinados efectos. En otra parte de este libro, el lector podrá informarse detenidamente de todas estas cosas.

Los magos negros saben inyectar sustancias venenosas en el cuerpo astral de sus víctimas, las cuales enferman inevitablemente. El cuerpo astral es un organismo material un poco menos denso que el físico. Los maestros dan un vomitivo al cuerpo astral del enfermo, en estos casos para que arroje las sustancias inyectadas.

Los otros cuerpos internos también son materiales, y como tales tienen sus enfermedades, sus medicinas y sus médicos. No son raras en el templo de Alden las operaciones quirúrgicas.

Un grave daño en el cuerpo mental, al transmitirse reflejamente en el cerebro físico, produce la locura. La desconexión entre el cuerpo astral y el mental, ocasiona locura furiosa. Si no hay ajuste entre el astral y el etérico, necesariamente resulta el idiota o cretino.

En el templo de Alden, en donde moran los grandes Maestros de la medicina: Hipócrates, Paracelso, Galeno, Hermes y otros, hay un laboratorio de alquimia de alta trascendencia. Este templo está en el Astral, en las entrañas vivas de la gran naturaleza.

Los cuerpos internos comen, beben, asimilan, digieren y excretan, exactamente lo mismo que el organismo físico, pues son cuerpos materiales en diverso grado de sutilidad solamente.

En toda sensación y reacción, estos cuerpos utilizan los tattwas. Los tattwas son la base fundamental de todo lo existente, y de la misma manera pueden ser vehículos de amor o de odio.

Lamento tener que disentir de la opinión del Maestro Huiracocha sobre el horario tattwico. En su tattwametro dice él que cada tattwa vibra durante 24 minutos cada dos horas, en el siguiente orden:

Akasha, vayu, tejas, pritvi, apas.

Asegura Huiracocha que esta vibración de los tattwas se inicia. Diariamente con la salida del Sol. Esto está en desacuerdo con los hechos y las observaciones. El mejor horario tattwico es el de la naturaleza.

Cuando el tiempo está frío, húmedo y lluvioso, encapotado el cielo de densos nubarrones, quiere decir que su causa radica en el éter mismo del agua (apas). Cuando esto ocurre, las ondas etéricas del agua están sometidas a una fuerte vibración cósmica que coincide generalmente con una posición de la Luna.

En horas o días de huracanes y brisa, podemos asegurar que las ondas etéricas del aire (vayu) están en agitación y vibración.

Tardes llenas de Sol, nos hablan claramente que el éter del fuego (tejas) está vibrando intensamente.

Tiempo seco, bochornoso, nos traduce vibraciones de akasha.

Horas llenas de alegría, plenas de luz las produce pritvi.

El mejor horario tattwico, es el de la naturaleza. Cuando se agitan las ondas del fuego, la creación se inunda de luz y calor.

Si el éter acuoso vibra, se mueven las aguas y todo se humedece.

Cuando las ondas etéricas del elemento tierra, bullen y vibran, se alegra la naturaleza entera.

Las estaciones de verano se pueden determinar al principiar cada año. La tradición de las cabañuelas es muy antigua pero ya se tiene

olvidada y desfigurada. Se toma en la noche del primero de Enero, 12 terrones secos de sal de piedra. Se separan en dos grupos de seis, y se asigna a cada terrón un mes del año. Al día siguiente se observan los terrones: los secos serán los de verano y los húmedos serán meses de invierno.

Tanto los magos negros como los blancos, utilizan para sus respectivos fines los tattwas de la naturaleza.

Hay ciertos extractos tattwicos que el mago blanco aprovecha para «cerrarse». Para defenderse de las potencias del mal, cierra su atmósfera atómica y entonces ninguna influencia maligna, ni veneno mágico, ni trabajo de hechicería podrán afectarlo ni dañarlo.

En el Departamento del Magdalena (Colombia) existe un árbol llamado «tomasuco», que lo usan para «cerrarse». Esta operación la empiezan a las doce del día de un Viernes Santo. Trazan un círculo alrededor del árbol, bendicenlo y ruegan al elemental que con sus átomos protectores «cierre» la atmósfera, personal, creando una muralla protectora que los defienda de los poderes tenebrosos. Hecha la petición, se acercan al árbol, caminando de Sur a Norte, y con un cuchillo nuevo cortan una de las venas del árbol y se bañan el cuerpo desnudo con el líquido. De este líquido. Que es muy amargo, se toman tres copas. Este extracto Tawtico nos protege de muchos males. A quienes se han «cerrado» de este modo, no podrán dañarlo ni los venenos ni los hechizos. Si tuviere a la mano algún líquido o sustancia venenosa, sentirá un choque nervioso. El genio del árbol girará alrededor del mago blanco impidiendo la entrada a las potencias del mal.

En un festín, el Maestro Zanoni bebió vino envenenado y levantando la copa dijo: “Brindo por tí Príncipe, aún cuando sea con esta copa”. El veneno no le causaba daño al Maestro. También la historia cuenta que Rasputín bebió vino envenenado delante de sus enemigos y se rió de ellos.

ENS NATURAE

Los nervios son para el fluido vital lo que los alambres para la electricidad.

El sistema nervioso cerebro espinal es el asiento del Íntimo, y el sistema gran simpático es la sede del cuerpo astral del hombre.

«El corazón envía su Espíritu, por todo el cuerpo, así como el Sol envía todo su poder a todos los planetas y tierras; la Luna (la inteligencia del cerebro) va al corazón y vuelve al cerebro. El fuego (calor) tiene su origen en la actividad (química) de los órganos (los pulmones) pero penetra todo el cuerpo.

El licor vital (esencia vital) está universalmente distribuido y se mueve (circula en el cuerpo). Este humo contiene muchos humores diferentes y produce en él «metales» (virtudes y defectos) de varias especies». (Paramirum. L. 3 -Paracelso).

Muchos médicos de la ciencia oficial van a exclamar ante estas afirmaciones: ¿Dónde están los cuerpos internos? ¿Cómo hacemos para distinguirlos y percibirlos? «Nosotros solamente aceptamos lo que se pueda analizar en el laboratorio y someter al estudio de los sistemas que hemos desarrollado». O sea, que el límite de su capacidad está en relación con los aparatos que han perfeccionado.

Esta posición en que se colocan de negar todo lo que no pueden comprender y de someter todo al dictamen de sus «cinco» sentidos, es absurda. Si desarrollaran la clarividencia, que es el «sexto» sentido, se darían cuenta de la verdad de estas aseveraciones.

No se debe olvidar, que las «lumbreras» de la época de Pasteur se mofaron de él cuando afirmaba las famosas teorías que lo han hecho célebre. ¿No ocurrió lo propio y algo peor con Copérnico y Galileo, víctimas de lo que se creyó contrario a la verdad conocida o revelada? ¿No fueron los «sabios» que cubrieron de vituperios a Colón porque anunciaba la existencia de un nuevo mundo, más allá del cabo de Finisterre, fin de la tierra de entonces?

Se puede despertar el sexto sentido con este procedimiento: Siéntese frente a una mesa; mire fijamente el agua contenida en un vaso, por espacio de diez minutos todos los días. Al cabo de algún tiempo de prácticas se despertará la clarividencia. La vocal «I» pronunciada diariamente, durante una hora, produce el mismo resultado.

Despertada la clarividencia., se podrán ver los cuerpos internos y estudiar su anatomía.

Cuando el cuerpo etérico del hombre está debilitado, el organismo físico enferma por acción refleja. El cuerpo etérico tiene su centro en el bazo. A través del bazo penetran en el organismo las energías solares, que son el principio vital de todo lo existente. El cuerpo etérico es un duplicado exacto del cuerpo físico, y está hecho de tattwas.

Cada átomo etérico penetra en cada átomo físico, produciéndose una intensa vibración. Todos los procesos de la química orgánica se desenvuelven con base en el cuerpo etérico o segundo organismo.

Todo órgano del cuerpo físico enferma cuando su contreparte etérica ha enfermado, y a la inversa: sana el cuerpo físico cuando el etérico está curado.

Los discípulos que no puedan recordar sus experiencias astrales, deben someter su cuerpo etérico a una operación quirúrgica, que realizan los Nirvanakayas en el primer salón del Nirvana, (el primer subplano del plano nirvánico, en lenguaje teosófico). Después de esta operación, el discípulo podrá llevar a sus viajes astrales los éteres que necesita para traer sus recuerdos.

El cuerpo etérico, consta de cuatro éteres: éter químico, éter de vida, éter lumínico y éter reflector. Los éteres químico y de vida, sirven de medio de manifestación a las fuerzas que trabajan en los procesos bioquímicos y fisiológicos de todo lo relacionado con la reproducción de la raza.

La luz, el calor, el color y el sonido se identifican con el éter lumínico y reflector. En estos éteres tiene su expresión el Alma sapiente, que es la Doncella querida de nuestros recuerdos. Vista clarividemente esta doncella parece una bella dama en el cuerpo etérico.

Es necesario que el discípulo aprenda a llevarse en sus salidas astrales a la Doncella querida de los recuerdos para poder traer la memoria de lo que vea y oiga en los mundos internos, pues ella sirve de mediadora entre los sentidos del cerebro físico y los sentidos

ultrasensibles del cuerpo astral. Viene a ser, si cabe el concepto, como el depósito de la memoria.

En el lecho, a la hora de dormir, invóquese al Íntimo, así: “Padre mío, tú que eres mi verdadero ser, suplíctote con todo el corazón y con toda el Alma, que saques de mi cuerpo etérico a la Doncella de mis recuerdos, a fin de no olvidar nada cuando retorne a mi cuerpo: Pronúnciese luego el mantrams **Laaaa Raaaa Sssssss**, y adormézcase. Dese a la letra «**S**» un sonido sibilante y agudo parecido al que producen los frenos de aire. Cuando el discípulo se halle entre la vigilia y el sueño, levántese de su cama y salga de su cuarto rumbo a la Iglesia Gnóstica. Esta orden debe tomarse tal cual, con seguridad y con fé, pues es real y no ficticia; en ello no hay mentalismos ni sugerencias. Bájese de la cama cuidadosamente para no despertarse y salga del cuarto caminando con toda naturalidad como lo hace diariamente para, dirigirse al trabajo. Antes de salir de un saltito con la intención de frotar, y, si flotare diríjase a la Iglesia Gnóstica o a la casa del enfermo que necesita curar. Más, si al dar el saltito no flotare, vuelva a su lecho y repita el experimento.

No se preocupe usted por el cuerpo físico durante esta, práctica. Deje a la naturaleza que obre, y no dude por, que se pierde el efecto.

Tiene el cerebro un tejido muy fino, que es el vehículo físico de los recuerdos astrales. Cuando este tejido se daña se imposibilitan los recuerdos, y sólo se puede remediar el daño en el templo de Alden, mediante curación de los Maestros.

Los canales seminíferos tienen átomos que tipifican nuestras pasadas reencarnaciones. También son los portadores de la herencia y de las enfermedades que sufrimos en vidas anteriores y las de nuestros antepasados.

La célula germinal del espermatozoo es séptuple en su constitución interna y con ella recibimos la herencia biológica y anímica de nuestros padres. El carácter y talento propios sepáranse de la corriente atávica, porque son patrimonio exclusivo del ego.

En el corazón del Sol hay un hospital o casa de salud, donde se da asistencia oportuna a muchos Iniciados desencarnados para curar sus cuerpos internos.

El aura de un niño inocente es una panacea para los cuerpos mentales enfermos. Las personas que sufren de enfermedades mentales encontrarían gran alivio durmiendo cerca a un niño inocente. También son muy recomendables los sahumeros de maíz tostado. El enfermo debe mantener el estómago libre de gases para evitar que asciendan al cerebro y causen mayores trastornos. El aceite de higuera es muy recomendado para estos enfermos de la mente en aplicaciones diarias a la cabeza.

Las vacunas deben proscribirse en todos los casos, pues dañan el cuerpo astral de las personas. Si se desea recibir ayuda de los Maestros Paracelso, Hipócrates, Galeno, Hermes, etc., escriba al templo de Alden y pida atención médica.

Los Tattwas vibran y palpitan intensamente con el impulso de poblaciones de elementales e influencias de las estrellas. Los tattwas y los elementales de las plantas son la base de la medicina oculta.

Los tumores purulentos en los dedos, cúranse generalmente sumergiendo alternativamente la parte afectada en agua caliente y fría. La acción del calor y el frío (tattwas tejas y apas) al establecer el equilibrio orgánico, restablecen la normalidad.

Todo ser humano carga una atmósfera de átomos ancestrales que tienen sus chakras en las rodillas. Allí, en las rodillas, y no en otra parte, está localizado el instinto de conservación y la herencia de la raza. Por esta exclusiva causa tiemblan las rodillas ante un grave peligro.

«ENS DEI»

Dice H. P. Blavatsky:

«Karma infalible que ajusta el efecto a la causa en los planos físicos, mentales y espirituales del Ser, así como ninguna hasta la más pequeña, desde la perturbación cósmica, hasta el movimiento de nuestras manos, y del mismo modo que lo semejante produce lo semejante, así también karma es aquella ley invisible y desconocida

que ajusta sabia, inteligente y equitativamente, cada efecto a su causa haciendo remontar ésta hasta su productor».

Se paga karma en el mundo físico, y se paga también en los mundos internos, pero el karma en el mundo físico por grave que sea él, muchísimo más dulce que el correspondiente astral.

Actualmente, en el «avitchi» de la Luna negra, hay millones de seres humanos que están pagando terribles karmas. La mente del mago se horroriza al contemplar al Lucifer sumergido en fuego ardiente y azufre.

La mente del mago se horripila al contemplar a los famosos inquisidores de la Edad Media soportando el fuego que a otros hicieron soportar, y exhalando los mismos ayes lastimeros que a otros hicieron exhalar.

El Alma del mago se estremece de horror al contemplar a los grandes tiranos de la «guerra» purgando sus karmas terribles en la Luna negra.

Allí vemos a Hitler y a Mussolini sufriendo el martirio del fuego, que desataron sobre las ciudades indefensas.

Allí miramos a Abaddén, el ángel del abismo, sufriendo en sí mismo las cadenas y ligaduras con que martirizó a otros.

Allí vemos a Mariela, la gran maga, abrazada en el fuego de sus propias maldades.

Allí vemos a Javhé y a Caifás el sumo sacerdote, recibiendo el suplicio de la cruz a que condenaron al Maestro.

Allí vemos al «Imperator» fundador de la escuela AMORC de California, asido al «lazo» o cuerda de la magia negra con que atan a sus discípulos ingenuos.

Cuando el Alma humana se une con el Íntimo, ya no tiene karma por pagar, porque cuando una ley inferior es trascendida por una ley superior, la ley superior lava a la ley inferior.

El peor género de enfermedades son aquellas engendradas por

karma. La viruela es el resultado del odio, la difteria es el fruto de las fornicaciones de pasadas vidas. El cáncer es también el resultado de la fornicación.

La tuberculosis o peste blanca, es el resultado del ateísmo y materialismo en pasadas vidas. La crueldad engendrá la ceguera de nacimiento. El raquitismo es hijo del materialismo. La malaria proviene del egoísmo, etc. Centenares de otras enfermedades tienen su origen en las malas acciones de nuestras pasadas vidas.

Dentro de cada hombre vive «una ley», y esa «ley» es el «Glorian» de donde emanó el Íntimo mismo. El Alma es tan sólo la sombra de nuestro real Ser, el «Glorian».

El Glorian es un hálito del Absoluto, para sí mismo profundamente ignoto. El Glorian no es Espíritu ni materia, ni bien ni mal, ni luz ni tinieblas, ni frío ni fuego. El Glorian es la ley dentro de nosotros, es el yo real y verdadero.

Cuando el Íntimo y el Alma obedecen a la ley que es «su ley», el resultado es la alegría, la felicidad y la salud perfectas.

Día llegará en que nos libertaremos de los universos y de los dioses; y esto ocurrirá cuando nos fusionemos con el «Glorian», que es la ley dentro de nosotros.

Tócale al Alma subir trabajosamente la septenaria escala de la luz, para pasar más allá de la luz y de las tinieblas. Debe pasar cincuenta puertas para unirse con su Glorian. De un ritual gnóstico, copiamos lo siguiente:

«Allá arriba, en la altura de lo desconocido hay un palacio, el piso de aquel palacio es de oro, lapislázuli y jaspe, pero en medio de todo sopla un hálito de muerte. ¡Ay de ti!, ¡Oh guerrero! ¡Oh luchador! si tu servidor se hunde; pero hay remedios y remedios».

«Yo conozco esos remedios, porque el amarillo y el azul que te circundan son vistos por mí».

«Amarme es lo mejor, es el más sublime y delicioso néctar».

Este fragmento del ritual gnóstico de Huiracocha, profanado por Israel Rojas R., encierra grandes verdades esotéricas.

Aquel magnifico palacio de las cincuenta puertas tiene bellos y dulces jardines, en los cuales sopla un hálito de muerte. En sus salones seremos amados por nuestros discípulos más queridos; también vendidos y traicionados por esos mismos discípulos; nos abandonarán los que antes nos aplaudían y admiraban, y quedaremos al fin solos, pero en el fondo realmente ni «solos» ni «acompañados», sino en plenitud perfecta.

El hombre se convertirá en una «ley», cuando se una con «la ley».

EXISTEN PODERES PROPIOS Y PODERES HEREDADOS.

«Ganserbo» el gran «brujo», me contó como él heredó los poderes ocultos de su abuela, una anciana española. Dijo así Ganserbo:

«Mi abuela me había instruido para que yo la atendiese en su lecho de muerte; ella me aseguró que yo sería el heredero de su poder, y en una salida que hice fuera de casa la anciana entró en estado agónico y no podía morir, y pedía a mis familiares que me llamasen. Cuando ya regresé a casa, lo comprendí todo y entendí que era el momento supremo, doblé mi pantalón hasta la rodilla para poder soportar el terrible frío de la entrega del poder. Yo entré solo a su aposento de muerte, estreché con mi mano la mano de mi abuela, y acto seguido se apagó la lumbre que iluminaba el tétrico recinto, se volcó un vaso de cristal con agua y el agua no se derramó; la anciana exhaló su último suspiro y dejó entre mi mano una enorme araña terriblemente Helada y yerta. Aquella araña se sumergió por los poros de mis manos, y así heredé el poder de mi abuela».

Esta narración, tal como la escuché de labios de «Ganserbo» el brujo, nos muestra a las claras los poderes heredados. Investigaciones posteriores en relación con el caso de Ganserbo, nos llevaron a la conclusión de que se trataba de poderes de magia negra. La araña en cuestión, es una maga negra que ha vivido adherida al cuerpo astral de todos los antepasados de Ganserbo. A esa maga negra le

gusta asumir esa horrible figura de araña, pues el cuerpo astral es plástico y puede asumir cualquier figura de animal.

Ganserbo es un gran adivino y nada se le puede esconder, pero en el fondo realmente no es sino un médium inconsciente, y si bien es cierto que conoce los secretos de todo el mundo, ello se debe únicamente a los «informes internos» que recibe de la maga negra adherida a su astral, tal como estuvo antes adherida al astral de su abuela.

La palabra perdida es otro poder que el Maestro entrega a su discípulo en el momento de fallecer. La Palabra perdida de los Magos negros se escribe «Matrhem» y se pronuncia «Mazrem».

La Palabra Perdida de los Magos Blancos se mantiene oculta dentro del fiat luminoso y espermático del primer instante, y solamente la sabe el Iniciado. «Nadie la pronunció, nadie la pronunciará, sino aquel que lo tiene encarnado».

LA IGLESIA GNOTICA

La Iglesia Gnóstica es la auténtica iglesia de nuestro Señor el Cristo, es el templo de las iniciaciones y está situado en el plano Astral. En ese templo oficia nuestro Señor el Cristo y los Santos Maestros.

Todo el que lea nuestros libros y practique magia sexual, quedará conectado internamente con ese templo. El discípulo puede ir en carne y hueso cada vez que quiera, y bástale el procedimiento que enseño en el capítulo V (Hombres y tierras de Jinas).

Los días viernes y domingos puede el discípulo asistir al «Pretor» para recibir la Santa Unción de pan y vino, o para curarse de cualquier enfermedad. La iglesia tiene 11.000 vestales. En la iglesia moran los 24 ancianos del Apocalipsis.

La iglesia tiene salones de instrucción esotérica para los discípulos; allí los Maestros enseñan e instruyen.

El que quiera unirse con el Íntimo, tiene que atravesar necesaria-

mente las nueve arcadas de las nueve iniciaciones de misterios menores. Los aspirantes a cada iniciación tienen sus salones de instrucción esotérica.

Cada iniciación tiene sus grados y cada grado sus pruebas. En la alta iniciación el hombre se une con su Íntimo y se convierte en un Maestro de misterios mayores. (Véase mi libro «El matrimonio perfecto»)

Los Maestros de la Santa Iglesia Gnóstica concurren al lecho de los enfermos para sanarlos. Hay una oración Gnóstica que todo enfermo debe pronunciar para pedir ayuda de los Maestros. Hela aquí:

ORACIÓN GNÓSTICA

«Tú, Logos Solar, emanación ígnea, Cristo en sustancia y en conciencia, vida potente por la que todo avanza, ven hacia mí y péntrame, alumbrame, báñame, traspásame y despierta en mi Ser todas esas sustancias inefables que tanto son parte de ti como de mí mismo.

Fuerza universal y cósmica, energía misteriosa, yo te conjuro, ven hacia mí, remedia mi aflicción, cúrame este mal y apártame este sufrimiento para que tenga armonía, paz y salud.

Te lo pido en tu sagrado nombre, que los misterios y la Iglesia Gnóstica me han enseñado, para que hagas vibrar conmigo todos los misterios de este plano y planos superiores, y que esas fuerzas reunidas logren el milagro de mi curación. Así sea».

La iglesia gnóstica se preocupa especialmente por el sexo.

Se equivocan todos aquellos que piensan que para ser gnóstico se necesita de las extravagantes prácticas de la teosofía, de la rosacruz o del espiritismo. Sepan todos, tirios y troyanos, que en nuestra iglesia no existen anormales, y quien quiera ser gnóstico tiene que vivir una vida sana y bien equilibrada.

Hay viejas decrepitas y viejos agotados sexualmente, que nos critican porque amamos el sexo.

Esos ancianos fornicarios y esas viejas beatas no pertenecen a la iglesia gnóstica, porque el movimiento gnóstico estudia especialmente el amor y se fundamenta en la fuerza sexual que es la fuerza con que Dios hizo el Universo.

Existen por ahí sujetos anormales que se precian de tener facultades mediumnísticas, a través de los cuales se expresan ciertas larvas que pululan en el astral. Dichos sujetos dicen recibir mensajes de nuestro Señor Jesucristo, y fundan logias y sociedades con viejos decrepitos y estultos. Es el colmo de la impostura y de la falta de respeto al Ser más grande y sublime que vino al mundo.

Nosotros los gnósticos entramos a la iglesia del Cristo que es la Santa Iglesia Gnóstica, pero cuán difícil es llegar a tener el privilegio de tocar siquiera la borla de las sandalias del Maestro. ¡Qué difícil y qué trabajoso es obtener la prerrogativa de besar los pies de la Divina Majestad de nuestro Señor el Cristo! Sin embargo, los mediumnísticos aquellos, engañados por larvas astrales, dicen tener comunicación con el Logos Solar, el Cristo. ¡Qué Sandios!

Apartémonos de los espiritistas y avancemos sobre el tema. Lo importante es aprender a querer, amar a la mujer, gozar de la dicha del sexo sin derramar el semen. El hombre se hizo para la mujer y a la inversa, la mujer para el hombre, macho y hembra, sin confundirse con el bruto por la divina diferencia de no eyacular; de aprender a separarse a tiempo.

Así como hay canales para derramar el semen, así también existen en el organismo humano canales para transmutarlo, para subirlo a la cabeza. Hay que aprender a usar, esos canales de ascenso, aprender a manejar la Culebra. Y aplastar la bestia pasional. Hay que aprender a reemplazar la pasión por la fuerza, por el poder.

SEGUNDA PARTE

PREPARACIÓN Y DISCIPLINA DEL MEDICO GNOSTICO

REGLAS DEL MEDICO-GNOSTICO

1. El médico gnóstico está prohibido de comer carnes, de ninguna especie.
2. El médico gnóstico está totalmente prohibido de cohabitar.
3. Todo médico gnóstico debe ser santo.
4. Todo médico gnóstico debe estar limpio de vicios.
5. Todo médico gnóstico debe ser casado.
6. Todo médico gnóstico está obligado a practicar diariamente magia sexual para despertar el Kundalini.
7. Todo médico gnóstico debe practicar diariamente los ejercicios de meditación y vocalización ocultas.
8. El médico gnóstico debe poseer caridad infinita y dulzura infinita.
9. El médico gnóstico sólo puede practicar magia-sexual con su esposa-sacerdotisa.
10. El médico gnóstico no puede jamás ser adúltero.

MEDITACION

Cuando el médico Gnóstico se sumerge dentro de la meditación, lo que busca es información. La meditación reviste tres faces:

1. Concentracion.
2. Meditación.
3. Adoracion.

La meditación despierta los poderes internos, y convierte al estudiante en un mago.

Concentración significa fijar la mente en una sola cosa. Meditación significa reflexionar internamente sobre esa misma cosa. Adoración significa conversar con la cosa, vivir en la cosa, en la cuestión en que hemos fijado la mente.

La mente debe apartarse del mundo, y luego internarse dentro de la conciencia Búdhdica para meditar. La mente debe fijarse sobre la conciencia, para iluminarse.

Cuando el médico gnóstico medita en un árbol, busca información del elemental del árbol; para qué sirve, qué propiedades posee, etc.

Durante la meditación el médico gnóstico recibe información. La mejor hora para la meditación es aquella en que sintamos sueño.

El médico gnóstico habrá de practicar la meditación interna diariamente. La meditación es una técnica, y por medio de ella y de la magia sexual y del poder del verbo, logramos el despertar de la conciencia y la actualización de todos nuestros poderes ocultos. Una hora diaria de vocalización, vale más que leer mil libros de teosofía oriental. La vocalización verdadera está íntimamente relacionada con la técnica de la meditación.

La sílaba IN, se relaciona con el tattwa tejas (el principio del fuego).

La sílaba EN, se relaciona con la mente cósmica, de la cual nuestro cuerpo mental es tan sólo un fragmento.

La sílaba ON, se relaciona con «Atma-Budhi», el mundo puramente espiritual, que es la patria del Íntimo.

La sílaba UN, se relaciona con-la gran matriz universal, el archaicus de los griegos, la luz astral de los kabalistas, la “Súper Alma de Emerson” (Alaya).

La sílaba AN, se relaciona con el tattwa vayu (el principio del movimiento).

La sílaba IN, hace vibrar las glándulas hipófisis y epífisis, y adquiere el sexto sentido llamado clarividencia.

La sílaba EN, hace vibrar la glándula tiroides y los átomos del cuerpo mental, y el hombre adquiere el oído oculto y la clarividencia del cuerpo mental.

La sílaba ON, hace vibrar nuestra conciencia mística «Búdica» o intuicional (Budha).

Todos anhelamos la liberación, todos poseemos ese anhelo llamado en Oriente «Budhagama», encerrado en el «Dhammapada», que es legítimamente «Bodhimanda», la base fundamental del saber.. Todo Purusa (el Íntimo), desea que su alma siga al sendero de la liberación «Dhama». La doctrina del corazón es «Budha», la conciencia crística.

Este vehículo de la Conciencia crística, tiene su chakra en el corazón, y al vocalizar internamente la sílaba ON, meditando en su profundo significado se produce el despertar de la conciencia mística, y entonces el Alma adquiere el poder de funcionar en sus vehículos superiores independientemente del cuerpo físico.

El despertar de la Conciencia (Budha), se Expresa como el ojo «Dangma», la intuición, que nos permite «saber» sin necesidad de razonar.

La sílaba ON hace vibrar también las hormonas de los testículos, transmutando el semen en la energía crística. Esto indica a las cla-

ras que sólo se puede llegar a despertar la Conciencia (Buddha) practicando magia sexual, vocalizando internamente y adiestrándonos en el astral, pues dentro de nuestros «Crestos» se encierra «Budha», la Conciencia.

El cuerpo astral es el mediador entre el Alma y el Íntimo, y nuestra Mónada, sólo puede liberarse en esta región mediadora del astral. Allí se verifican todas las iniciaciones.

«Buddha», la Conciencia mística, tiene que expresarse a través de nuestro cuerpo astral para realizar a nudhi (la verdad), esto es realmente el Íntimo o «Atman» dentro de nosotros. Mientras esta conciencia mística (Budha) no puede expresarse en el cuerpo astral, tampoco podrá expresarse a través del cuerpo físico (Stula sarira), pues el astral es el mediador entre la Conciencia mística y el cuerpo físico.

Cuando el hombre derrama el semen, pierde millones de átomos solares que luego reemplaza por millones de átomos demoníacos de los infiernos mismos del hombre, y esto produce obscuridad tenebrosa en el cuerpo astral.

Cuando el hombre cumple con la fórmula de introducir el miembro en la vagina y retirarlo sin derramar el semen, entonces los átomos solares se multiplican en forma extraordinaria, y regresan al cuerpo astral, llenándolo de luz y fuego solar. Sólo así puede expresarse Budha, la Conciencia crística a través del cuerpo astral, y al fin el Alma y el Íntimo se unen para siempre y viene la liberación.

Meditando en la sílaba IN y en el gran fuego universal, el hombre se hace clarividente. Meditando en la sílaba EN y en la mente universal, el hombre adquiere la clarividencia mental y el oído mágico.

Meditando sobre el Íntimo, y en la sílaba ON y practicando magia sexual diariamente, se produce el despertar de la Conciencia y se adquiere la Intuición. Meditando en la sílaba UN y en el plexo solar, se adquiere el poder de la telepatía. Meditando en la sílaba AN y en el nacer y el morir de los vegetales y de todas las cosas, adquirimos el poder de recordar nuestras pasadas vidas.

La clave del «Pranava» o ciencia de los mantrams, se halla en la

conciencia. Las ondas de la Conciencia nutren a la mente. Hay que sentir los «mantrams», pues todo su poder reside en las funciones superlativas de la Conciencia. La mente es tan sólo un instrumento de la Conciencia, y por ende, antes de vocalizar los mantrams, debemos vivirlos en la Conciencia mística.

IN, EN, ON, UN, AN se vocalizarán una hora diaria, así:

Iiiiiiiiiinnnnnnnnnn

Eeeeeennnnnnnnnn

Oooooonnnnnnnnn

Uuuuuunnnnnnnnn

Aaaaaannnnnnnnnn

Las cinco vocales I, E, O, U, A, hacen vibrar los chakras, discos o ruedas magnéticas de nuestro cuerpo astral, transmutando con ellos los tattwas en hormonas, pues cada chakra es el regulador de nuestras glándulas endocrinas. Estas son para el organismo humano verdaderos laboratorios biogénéticos, cuya misión es transmutar los tattwas en hormonas.

Las ondas de la Conciencia reúnen los pensamientos afines y armoniosos para fortalecerlos. Todo existe por AUM, todo vive por AUM, todo viene a la existencia por AUM, pero en el principio sólo existía el Caos Divino.

La vocal «A» es la materia prima de la gran obra, es el tattwa de todo cuanto viene a la existencia. La vocal «U» es la conciencia mística o las conciencias místicas. Y la vocal «M» (la M también es vocal) es la incesante transformación y existencia que los dioses crean con la mente.

Concretemos para mayor comprensión: la Tierra en estado nebuloso fue «A» en sus procesos de gestación o formación, dirigida por la conciencia cósmica, fue «U»; poblada de toda clase de seres vivientes, fue «M».

El germen embrionario en los primeros días dentro del claustro materno, es «A». El feto en gestación es «U». El niño bienvenido a la existencia, es «M». «AUM», lo vive el animal, «AUM», lo vive el hombre.

AUM, se pronuncia esotéricamente AUM, y en este mantram se encierra el poder de todos los tattwas. El número kabalístico de AUM es 666, y no el 10 como enseña el mago negro Cherenzi.

Para que «AUM» pueda expresarse plenamente en nosotros tenemos que preparar todos nuestros siete vehículos. «AUM», tiene las siete notas de la escala musical, que corresponden a los siete planos cósmicos y a nuestros siete cuerpos. Las siete palabras del calvario, nos dan poder sobre los siete planos cósmicos. Para que la Conciencia mística pueda expresarse a través de nosotros como intuición, tenemos que preparar nuestros siete cuerpos por medio de la magia sexual.

Antes de realizar el mantram «AUM», tenemos que vivir el mantram I.A.O. La magia sexual es I.A.O. El Kundalini es I.A.O.

La fórmula para despertar el Kundalini reside exclusivamente en el acto sexual: «Introducir el miembro viril en la vagina y retirarlo sin derramar el semen». Es nuestra axiomática prescripción a los estudiantes gnósticos. Durante estos trances se vocalizará el mantram I.A.O., y se meditará en el fuego y en el Íntimo.

El AUM se pronuncia abriendo bien la boca con la aaaaaa, redondeándola con la uuuuuu y cerrándola con la mmmmmm.

El médico gnóstico necesita sujetarse a estas reglas para el ejercicio sabio de la santa medicina gnóstica. El médico gnóstico tiene que ser mago para manipular los elementales vegetales.

EL KUNDALINI

El Kundalini es el fuego del Espíritu Santo. El Kundalini es un fuego líquido de naturaleza puramente espiritual. El Kundalini es la Serpiente ígnea de nuestros mágicos poderes. El Kundalini se halla encerrado en una bolsa membranosa, alimentada por los rayos del Sol y de la Luna. Esa bolsa membranosa se encuentra localizada en el hueso coxigeo.

El fuego del Espíritu Santo es el mismo Kundalini. La diferencia entre Kundalini y Espíritu Santo es sólo cuestión de nombres. En

Oriente se llama a la fuerza sexual Kundalini, y en Occidente, Espíritu Santo, pero es el mismo fuego sexual encerrado entre la bolsa membranosa del coxis. El secreto para despertar el Kundalini reside en la siguiente receta.

Introducir el miembro viril en la vagina, retirarlo sin derramar el semen. Esto se llama magia-sexual, y el médico gnóstico está obligado a practicar magia-sexual diariamente para «transmutar» su semen en energía divina. Con esta receta despierta el fuego del «Espíritu Santo» o Kundalini, rompe la bolsa, membranosa en que se halla encerrado, y luego asciende por un canal situado en la médula espinal. Este canal es llamado en Oriente canal de «susumná». Dicho canal permanece cerrado en personas comunes y corrientes, pero los vapores seminales lo abren y destapan para que el Kundalini pueda entrar por su orificio inferior y ascender por un hilo situado en el centro de dicho canal.

La apertura del orificio del canal de susumná se realiza bajo la dirección de un átomo angélico situado en el semen. El fino hilo por donde asciende el Kundalini es muy delicado, y si el médico gnóstico no se retira antes del orgasmo y llega hasta derramar el semen, entonces ese hilo se rompe, es un alambre o fusible quemado, y el Kundalini baja uno o más cañones según la magnitud de la falta.

En gnosticismo llamamos cañones o pirámides a las vértebras espinales, y cada cañón se relaciona con determinados poderes ocultos. Existen 33 cañones espinales, y cuando el fuego del Kundalini ha subido ya los 33 cañones entonces en el plano astral se le entrega el “Bastón de los Patriarcas” al gnóstico. La alta iniciación se recibe cuando ya se ha recibido el “Bastón de los Patriarcas”.

La alta iniciación es la fusión del «Alma-Espíritu» con el Íntimo.

El Alma-Espíritu es el cuerpo búddhico o intuicional, y cuando dicho cuerpo búddhico se fusiona con el Íntimo, entonces nace un nuevo hombre celeste, un nuevo Maestro.

A este nuevo Maestro le toca entonces sacar sus extractos anímicos encerrados dentro de sus cuerpos vital, astral, mental y causal. Esta labor es realmente muy difícil, la que se realiza mediante el fuego del Kundalini.

El primer extracto anímico que hay que extraer pacientemente, es el extracto etérico; dicho extracto se llama «Arronsa».

Al Maestro le toca despertar el Kundalini en el cuerpo etérico, tal como lo hizo con el cuerpo físico. Una vez que ya ha, hecho subir su Kundalini pacientemente por la columna espinal del cuerpo etérico, entonces el Maestro logra extraer su extracto anímico encerrado en el cuerpo etérico.

Dicho extracto es asimilado entonces dentro de su cuerpo Búdhuco o Alma-Espiritual, y adquiere el Maestro el poder sobre los «tattwas», que le permitirán gobernar los cuatro elementos de la naturaleza.

Esta difícilísima labor de despertar el Kundalini en el cuerpo etérico, y de hacerlo subir cañón por cañón, tal como lo hizo con el cuerpo físico, se realiza bajo la dirección de un «Especialista».

Arronsa es el nombre del extracto anímico del cuerpo etérico. Arronsa es el mantram que el nuevo Maestro deberá vocalizar para despertar y hacer subir su Kundalini por la columna espinal del cuerpo etérico.

«Arronsa» sólo lo pueden pronunciar los Maestros, pero yo lo he escrito en este libro para que les sirva de guía a los nuevos Maestros que vayan naciendo con mis enseñanzas.

Libertado el extracto etérico, le tocará al Maestro realizar análoga labor con los cuerpos astral, mental y causal, en sucesivo orden.

Todos estos extractos anímicos deberán ser asimilados por el Maestro Interno, para realizarse a fondo y tener el pleno derecho de entrar al Nirvana.

Al llegar a este grado, el Maestro es un Dios Omnipotente, una majestad del fuego, un soberano de la creación entera. Esta es la ciencia de la serpiente.

EL CUERPO BUDHICO

El cuerpo Búdhuco, es el Alma de Diamante de Íntimo. El cuerpo Búdhuco es la conciencia superlativa y enaltecadora de nuestro Ser.

El cuerpo Búdrico, es el Alma-Espiritual del Ser. Y cuándo el Íntimo se fusiona con su Alma-Espíritu, nace el hombre celeste, nace el Maestro.

El cuerpo Búdrico o Alma-Espíritu tiene su morada en el corazón. El «Templo-corazón» es pues, la morada de lo más digno y decente que tenemos dentro de nuestro Ser.

Los fuegos del corazón controlan al Kundalini. El Kundalini sube bajo el control de los fuegos del corazón. El ascenso del Kundalini depende de los méritos del corazón. El sendero del corazón es el sendero del Íntimo. La santidad nos abre el sendero del corazón.

La cruz de la Iniciación la recibimos en el «Templo corazón». El Gólgota lo vivimos en el «Templo-corazón», y el universo infinito es un sistema de corazones, por ello el sendero de la santidad es el sendero del corazón.

El Alma de Diamante o cuerpo Búdrico debe recibir los cinco estigmas y cristificarse totalmente para fusionarse con el Íntimo. El médico gnóstico debe seguir el sendero de santidad para realizarse a fondo.

EL SENDERO DE LA INICIACIÓN

1° Existen ocho grandes iniciaciones de misterios mayores y nueve iniciaciones de misterios menores.

2° Es imposible llegar a las grandes iniciaciones de misterios mayores, sin haber pasado por las nueve iniciaciones de misterios menores.

3° Lamento muy hondamente que ciertas sociedades espiritualistas no hayan sabido interpretar el sacrificio máximo del mártir del Gólgota.

4° Samael Aun Weor, Maestro de la Venerable Logia Blanca, lamenta muy de veras que los estudiantes de ciertas sociedades secretas jamás hablen sobre las ocho iniciaciones de misterios menores.

5°-Declaro que al llegar al grado de «Aseka» o Hierofante de la quinta Iniciación de misterios mayores, se abren ante el Maestro estos siete senderos:

- a) Permanecer con la humanidad, trabajando por ella.
- b) Permanecer en los planos internos como Nirmanakaya, trabajando por la humanidad.
- c) Unirse a la evolución de los Ángeles o Devas.
- d) Formar parte del gobierno del Logos.
- e) Preparar la obra de la futura Edad Etérica de la Tierra.
- f) Entrar a la dicha: inefable del Nirvana.
- g) Trabajos superiores del Nirvana.

Samael Aun Weor, declara que fue el primer hombre en el mundo que entregó a la humanidad los secretos de la iniciación públicamente, y si el lector de esta obra quiere entrar ahora mismo en el sendero de la iniciación, que se estudie y viva totalmente mis dos libros titulados «El matrimonio perfecto» y «La revolución de Bel» En estos dos libros encontrará todos los secretos de la iniciación.

LAS SIETE SERPIENTES

Nosotros tenemos siete cuerpos, y siete serpientes. Cada uno de nuestros siete cuerpos, tiene su médula propia y su serpiente propia. Estos son los siete grados del poder del fuego. Dos grupos de a tres con la coronación sublime de la séptima serpiente, que nos une con el Uno, con la ley, con el Padre. Estos son los siete portales, y las siete grandes iniciaciones de misterios mayores. (Véase: «Curso zodiacal», por el mismo autor).

LOS CHOANES

Los «Choanes» son siete, y ellos trabajan bajo la influencia de los siete rayos planetarios en nuestra evolución terrestre... Veamos:

El «Mahachohán»; este Jerarca Divino dirige las obras de la Logia Blanca, y todos los archivos de la evolución terrestre están en su poder.

El «Manú»; es otro Ser Divino, el cual tiene que formar nuevas razas. Hay varios Manús. Cuando un Manú funda una nueva raza y termina su obra, recibe entonces la octava iniciación de mayores con el grado de «Budha-Pratyeca» que significa «Budha solitario», y mucho tiempo después de la octava iniciación de mayores como Señor del Mundo.

La octava iniciación de mayores se recibe en los planos más divinos de Conciencia. A muchos les parecerá contradictorio que yo hable de cinco iniciaciones de misterios mayores, y luego resulte hablando de nueve, y por lo tanto me explico:

Con las cinco de mayores terminamos nuestra evolución humana; las tres restantes ya son de carácter «Suprahumano». Ahora bien, querido lector; ¿Quiere usted saber la fórmula para convertirse en un Dios?

Esta es la fórmula: «Introducir el miembro viril en la vagina, y retirarse sin derramar el semen». Con esta clave usted se convertirá en un Dios, siempre y cuando se vuelva usted un santo perfecto.

IAO, es el mantram que se debe vocalizar durante este trance de magia-sexual diaria, así: **Iiiiiii Aaaaaaa Ooooooo**.

TERCER GUARDIAN

Hemos dicho que la mente vive reaccionando constantemente contra los impactos del mundo exterior. Hemos explicado en páginas precedentes que esas reacciones de la mente van del centro a la periferia.

Ahora bien: el centro mental donde parten las reacciones del entendimiento, es una criatura mental terriblemente demoníaca. Esa criatura es el Guardián del Umbral del cuerpo mental. Este Guardián Mental esclaviza la mente de todos los seres humanos, y de él parten todas las reacciones de odio, cólera, violencia, egoísmo, etc.

El Arhat debe despojarse de este horrible guardián para convertir

su mente materia en mente Cristo. Esta labor se realiza mediante el fuego.

Cuando la serpiente ígnea del cuerpo mental llega a la vértebra espinal correspondiente a las alas ígneas, el Arhat debe enfrentarse valerosamente a esa tenebrosa criatura, y vencerla en una lucha terrible, cuerpo a cuerpo.

Desde este instante, la mente del Arhat sólo obedece las órdenes directas del Íntimo.

En el mundo de la mente se vive otra vida semejante a la actual, y por ello no es de extrañar que los investigadores competentes encuentren allí a la humanidad dedicada a labores semejantes a las del mundo físico.

Los magos negros del mundo de la mente son terriblemente peligrosos... El Arhat tiene que enfrentarse a ellos valerosamente y vencerlos, con el filo tajante de su espada.

El Guardián del Umbral de la mente, es el tercer Guardián que se atraviesa en nuestro camino.

TERCERA PARTE

CURACIÓN DE LAS ENFERMEDADES POR MEDIO DE LA MEDICINA OCULTA

ANTIBIÓTICO PODEROSO DE APLICACIÓN UNIVERSAL

La parotidoicina es el antibiótico más poderoso del universo. Inyéctese el microbio del tifo en las glándulas partidas de un pez, réducense estas glándulas a polvo y prepárese en ampollas o bien en papeletas, según el uso que se quiera o deba de dar ya que su aplicación es infinita, en lo que a las enfermedades que la humanidad padece.

Advertencia:

El microbio del tifo se inyecta al pez antes de que éste muera. Luego se reducen las parótidas a polvo, mediante el fuego (hay que quemarlas) y este polvo o carbón se envasa convenientemente, según lo explicamos arriba.

Con este antibiótico, Samael Aun Weor, coloca a la ciencia médica sobre una base absolutamente nueva. No Hay enfermedad, por reacia y desconocida que esta sea que resista ante los efectos de este gran antibiótico el que me fue revelado por el ángel Aroch.

ABCESOS DENTALES

Estos revientan fácilmente aplicándoles una cataplasma de hojas y tallos de tomate, alternando con otra cataplasma de manzanilla calentada en infundia de gallina.

ACEDIA O AGRIERA

Fórmula:

Magnesia calcinada..... 12 gramos

Subnitrato de bismuto..... 6 gramos

Divídase en 6 papeletas (3 gramos cada una). Tomar 3 diarias, una antes de cada comida.

AFTAS «SAPITOS» MOUGUET

El zumo de moras con ácido bórico aplicado en pinceladas, únicamente en la parte donde están los sapitos, repetido varias veces, será suficiente para sanar al niño.

AGALLONES

El aceite con miel de abejas y sal común es remedio sin par para el desvanecimiento de los agallones. Si hay principio de ulceraciones en la garganta, deberá de hacerse gargarismos con alumbre disuelto en agua, y si hubiere inflamación, entonces los gargarismos se harán con el cocimiento del trigo.

CÁLCULOS BILIARES, INAPETENCIAS, AGRIERAS Y TODA CLASE DE DOLENCIAS EN LAS VIAS DIGESTIVAS

He aquí, caro lector, una de las plantas más maravillosas, la que por ser tan abundante y sencilla, no ha merecido para nosotros la importancia que posee, ya que sus poderes medicinales la colocan en el pináculo de las plantas, y que muy bien puede tomar parte en el concierto de las plantas sagradas del gran Maestro Gúru Huiracocha.

Dicha planta es el níspero, del que a continuación daremos la manera como debe emplearse, ya que no haciéndolo en la forma indicada, tampoco daría los resultados deseados.

Tómese unas diez pepas de nísperos bien maduros, con el fin de que dichas pepas estén también sazonadas, despójense éstas de la película finísima que las recubre hasta dejarlas completamente blancas, luego se muelen o trituran y así se tiene una lechada, la que se

mezcla, en cien gramos de agua pura. Dicha operación la verificaremos en la noche anterior en la que debemos de tomarla, con el fin de dejarla en reposo unas diez o doce horas aproximadamente.

En las horas de la mañana, cuando se proceda a tomar el brebaje, debe de tibiarse al baño Maria; después de ingerirlo se aconseja pasarlo con un poco de agua caliente con el único fin de quitar el mal sabor de la boca. Esta maravillosa y mágica bebida, se repetirá diariamente hasta sentirse curado.

ALMORRANAS

Sométanse a decocción treinta gramos de llantén y treinta gramos de malva a los que se agregarán partes iguales de piedralipe, en polvo, cacho molido e incienso; con un algodón se mojarán las partes enfermas hasta la total curación.

ALMORRANAS CON FLUJO DE SANGRE

Cójanse cuatro ranas, sumérjanse en aceite de almendras el que se calentará al fuego, y bátase hasta que se considere que a las ranas se les ha salido el extracto. Con esta untura, se frota el enfermo las almorranas cuya curación será inevitable, pues se garantiza por los resultados obtenidos en diversos casos.

AMENORREA O DETENCION DE LA REGLA

Tómese agua de culantrillo con vino, o recíbanse vapores vaginales de cocimiento de altamisa, o tómese aguas del cocimiento de manzanilla. También son de grande eficacia las bebidas del cocimiento de raíces, hojas y semillas de perejil; el vino con ruda, incienso y pimienta, tomado por copitas produce excelentes resultados. No se desestimen estos remedios por la modestia con que están expuestos y por la sencillez de los mismos, el autor ha probado en diversos casos, todas las fórmulas contenidas en esta obra, así como también los altos trabajos de magia práctica. Recuerde que esto no es juego de niños sino obra de hombres maduros. Yo Samael Aun Weor, doy fe de mis obras.

AMENORREA O SUSPENSION DE LA REGLA

Introdúzcase un terrón de azufre en una botella con Rón, y agréguese las siguientes plantas: contragavilana, capitana, guaco morado, guaco blanco y malambo; a continuación se entierra la botella en un lugar bien soleado todo el día. Después de quince días se saca la botella y la enferma tomará por copitas, hasta que venga la regla.

AMIGDALITIS

Los gargarismos del cocimiento de flores de saúco, acompañados de cataplasmas o parches de cebolla frita con alcanfor y sal, curan la amigdalitis. La cebolla debe de fritarse en aceite de comer.

AMIGDALAS

Gárgaras de valsamina y tocadas con petróleo, mezclado con miel de abejas.

AMÍGDALAS Y MALES DE GARGANTA (Gárgaras y tomado)

Romero verde, hervido en vino blanco y endulzado con miel de abejas.

AMIGDALITIS

Hojas de romero fresco, se ponen a hervir en vino blanco y se hacen gárgaras tres veces al día, si produce vascas se le pone miel de abejas.

Otra formula:

Achiote, el grano y la cáscara, se ponen a hervir y después al sereno toda la noche, se hacen gárgaras por nueve días.

Otra formula:

La pepa de pita o enquen, tres, se abren en cruz y se ponen a hervir en agua pura, se le agrega miel rosada (costa Atlántica) o miel

de abeja y se hacen gárgaras, si están muy afectadas se le ponen cataplasmas con la madre del caracol. Para desinflar las amígdalas: se ponen a cocinar 3 limones, se les saca el jugo, se le agrega un grano de sal de cocina, una cucharada de miel de abeja, 10 gotas de merthiolate, se le unta con el dedo envuelto en un algodón, o se toma si no soporta el dedo, esto desinflama inmediatamente.

ANEMIA TROPICAL

Esta terrible enfermedad se debe al empobrecimiento de la sangre, ya que ésta se llena de glóbulos blancos, careciendo día a día de los glóbulos rojos, causa por la que los enfermos presentan un color amarillo en su piel, debilidad extrema, nerviosismo, palpitación cardiaca, etc.

Lo primero que deben hacer estos pacientes es limpiar su estómago con un buen laxante para luego tratarse con extracto hepático en inyecciones y por vía bucal.

Si el caso es muy grave, deberá empezar el enfermo con una ampolla de 1 c . c . de extracto hepático, e irá aumentando la dosis diariamente hasta llegar a 5 c . c . ; esto por espacio de 6 meses y la curación será efectiva.

Una vez practicado el anterior tratamiento debe de restablecerse el enfermo con el siguiente reconstituyente:

| | |
|---------------------------|-----------|
| Vino de consagrar..... | 1 botella |
| Citrato de hierro..... | 2 gramos |
| Tintura de boldo..... | 2 onzas |
| Tintura de genciana..... | 2 onzas |
| Tintura, de ruibarbo..... | 1 onza |
| Tintura de quinina..... | 1 onza |
| Tintura de quina..... | 1 onza |
| Crémor tártaro..... | 1 onza |
| Glicerina neutra..... | 5 gramos |
| Extracto hepático..... | 3 onzas |

NOTA: El extracto hepático se prepara en la siguiente forma:

Se pone al baño de María, una libra de hígado fresco por espacio

de unas dos horas aproximadamente, luego se retira la vasija para envasar el extracto hepático.

El enfermo tomará de este maravilloso reconstituyente una copita cada hora, teniendo la seguridad de que su enfermedad desaparece.

IMPOTENCIA, DEBILIDAD CEREBRAL, ANEMIA

20 huevos criollos macerados 20 días en limón. Después se le agregan (molido) : Clavo de olor (2 onzas), pimienta, de olor (2 onzas), anís estrellado (2 onzas), canela (2 onzas), 2 pepas nuez moscada (2 onzas), agregar una botella de brandy. A los 15 días se le agrega 1/2 libra de bofe, previamente secado al Sol y serenado con sal. Por último agregar 1/2 botella de vino (Sansón o vino blanco).

ANGINA DE PECHO

Por vía inyectable aplíquense cuatrocientas mil (400.000) unidades de penicilina cada tres horas. Tómense tres gramos de sulfatiazol en polvo y tres de sulfadiazina, mézclese con miel de abejas para hacer gargarismos y colutorios de la laringe.

APÉNDICITIS AGUDA

Planta espaleteria (puestos de plantas), árnica de montaña, se ponen a hervir y se le pone una cucharada de pionía en polvo, es una semilla roja con negro que usan para los niños, es planta de bejuco.

ASMA

Esta enfermedad se cura radicalmente con la siguiente fórmula:

Agua..... 1 litro
 Estiércol de chivo..... cantidad suficiente
 Borraja..... 1 ramita
 Panela quemada..... cantidad suficiente

La panela se pone a derretir al fuego en trasto adecuado. Separa-

damente se cuece la borraja con el estiércol de chivo, y la mezcla de todo se envasa en una botella. Tómese una cucharada cada hora por el tiempo que fuere necesario.

Aunque, la enfermedad del asma haya desaparecido en sus manifestaciones agudas y características, no significa que se haya extinguido completamente, pues quédase adherida a los bronquios una bolsa membranosa que es menester hacer arrojar para evitar futuros ataques, y esto se consigue añadiendo al tratamiento ya descrito la planta conocida con el nombre de sipaca (papunga).

Esta nueva combinación con la sipaca solamente se hará después de que el primer tratamiento haya producido su efecto salutar.

Como en todos los casos de que trata esta obra, las plantas se cogen después de haberlas bendecido y ordenado hacer la curación al respectivo elemental.

Repugnancia puede causar a nuestros alérgicos enfermos y también extrañeza el que usemos en algunas de nuestras fórmulas detritus de animales, pero las virtudes salutíferas de esos detritus, como el estiércol de chivo, sin los cuales no sería posible curar muchas enfermedades de las llamadas incurables, nos dispensa su uso en varias de nuestras fórmulas. El dolor y el sufrimiento no tienen extremos de refinamientos sociales, ni de pulcritudes mal entendidas. Si el sufrimiento que no alivia incita a esperar la muerte con agrado, ¿Por qué no se puede hacer el sacrificio de vivir sano por medios naturales, seguros y obvios?

Otra, fórmula muy eficaz, que se puede usar a falta de la anterior, es la que sigue:

| | |
|-----------------------------|----------------|
| Antipirina..... | 10 centigramos |
| Cafeína..... | 1/2 gramo |
| Acetato de quinina..... | 1/2 gramo |
| Tintura de acónito..... | 1/4 de onza |
| Tintura de nuez vómica..... | 1/4 de onza |
| Tintura de boldo..... | 1/2 onza |
| Tintura de ruibarbo..... | 1/2 onza |
| Sulfato de magnesia..... | 3 onzas |

Sulfato de soda..... 3 onzas
Agua..... 350 gramos

Tómense tres copitas diarias, una antes de cada comida.

La manteca de oso en cocimiento con albahaca y yerbabuena de menta o de castilla, también es aconsejable para los ataques asmáticos, en dosis de una cucharada cada hora. En el periodo agudo de la enfermedad para abreviar el ataque, aplíquese una ampollita de Adrenalina de 2 c. c.

PARA EL ASMA

(Cuando el asma proviene de una costilla sumida, se requiere operación).

30 gramos de borraja en rama.
(Se consigue en los puestos de hojas).
15 gramos de Eucalipto. (Hojas).
30 Píldoras negras. (Se majan).
Excretas de chivo o cabro.
1 1/2 litro de agua.

Se pone a hervir todo, se deja hervir 5 minutos, luego se cuela para quitarle el sedimento. Se pone a hervir en una, sartén o similares, un cuarto de panela hasta que queme, sin agua, se revuelve para que queme parejo; cuando se siente el olor de la panela quemada, se le agrega poco a poco cucharaditas del agua ya colada con el objeto de ablandar la panela y agregársela al preparado, resultando un vino tinto, que mancha y no se quita. Al preparado se le agrega benzoato de soda, que coge la punta de un cuchillo, esto con el objeto de que no fermente el preparado y también para el mal del asmático. Este tratamiento debe hacerse durante 90 días, aún cuando se cure en 15 días, esto evita que vuelva el mal. Este medicamento hace de laxante, de manera que se dan cuatro copitas o cucharadas al día y sólo cuando afloja el estómago debe aminorarse la dosis. Para niños la mitad, según la edad. Evitense bebidas embotelladas, helados, hielo y todo aquello que haga daño para catarro común y corriente.

PARA REBAJAR LA BARRIGA

Guaca, alcachofas y verdolaga, tomar por agua corriente.

CONTRA DOLORES DEL BAZO**Fórmula No 1**

Mézclese las cenizas de ruda con boñiga (estiércol de cabra), cuézase todo en vino y aplíquese en emplastos al bazo.

También deberá tomar el enfermo cocimientos de malva con polvo de ruibarbo para su total curación.

También son efectivos los emplastos de hojas de col cruda a las que previamente se haya rociado vinagre. Otro emplasto que da buenos resultados es el de la corteza de rábano.

Fórmula No 2

El zumo de hojas verdes de tabaco, mezclado con aceite de higuerrilla y cera blanca en partes iguales, da satisfactorio resultado, aplicando este componente sobre el bazo.

No se desestimen estos remedios por lo sencillos y poco costosos, pues el autor ha hecho varios ensayos con buenos resultados en la totalidad de los casos.

LA SIGUIENTE FORMULA ES INDICADA PARA LAS ENFERMEDADES DEL HIGADO, RIÑONES Y BAZO

| | |
|--------------------------|---------------------|
| Tintura de boldo..... | 2 onzas |
| Tintura de genciana..... | 2 onzas |
| Esencia de menta..... | 1 onza |
| Agua hervida..... | 1 litro |
| Azúcar..... | cantidad suficiente |

Este gran preparado, se toma por copitas, una cada hora, hasta curarse totalmente.

BLENORRAGIA

Fórmula 1^a

Todas las mañanas, en ayunas, se tomará una yema de huevo batida en aceite canime a la que se le pondrá azúcar al gusto. El tratamiento se prolonga hasta sanar completamente.

Fórmula 2^a

Deposítense nueve huevos frescos en una vasija de cristal, o en su defecto, que sea bien esmaltada. Luego se exprime jugo de limones, cantidad suficiente para que los huevos queden cubiertos, se tapa la boca de la vasija y se deja por espacio de diez días, al cabo de los cuales ya ha realizado su cometido el jugo de limones en los huevos, lo que no está por demás advertir, se echarán enteros; a continuación se bate el contenido hasta que las cáscaras de los huevos hayan quedado reducidas a polvo (calcio), luego se cuela o filtra lo mejor posible para después vaciarle una botella de Rón y azúcar al gusto. Envásese y tómese solamente por copas, tres diarias, pues existen personas que su estado de debilidad es tanto que una sola copa lo desmaya, a dichas personas es menester disminuirles la dosis, la cual se irá aumentando gradualmente, hasta tomar la copa llena.

Recomendamos este reconstituyente para los palúdicos los anémicos, los convalecientes, etc., etc.

A continuación citamos un caso ocurrido en la ciudad de Armenia (Quindío): el señor M.S. de 22 años de edad, venia sufriendo de una blenorragia por espacio de cuatro años; tratado por distintos médicos, quienes le aplicaban grandes dosis de penicilina, la enfermedad seguía su curso, haciendo estragos en el pobre joven organismo de ese desdichado, quien como último recurso, había pensado en el suicidio. Afortunadamente, tuvo ocasión de probar la fórmula 2^a, arriba descrita, lo que no tardó en mostrale la mejoría y pronto la radical curación. En el transcurso de ocho años el citado señor no ha mostrado huellas de la terrible enfermedad.

BLENORRAGIA ARTIFICIAL

Hay hechiceros que saben poner a sus odiados enemigos una blenorragia artificial. Cuando esto ocurre los médicos oficiales fracasan rotundamente y el enfermo sufre sin alivio.

Esta clase de blenorragia se cura con el cocimiento de verdolaguita, muérdago de encina y rábano silvestre tomándolo diariamente.

BLENORRAGIA CRÓNICA

Hay quienes creen que la blenorragia crónica se puede curar con penicilina. Realmente la penicilina sirve para matar el «gonococo», incipiente, esto es, cuando la enfermedad no es crónica. Si lo fuera, podrían alejarse los síntomas, cortarse el mal, pero vuelve con más fuerza después. Esto es todo.

Ofrecemos la siguiente fórmula para curar la blenorragia:

Ramas de árnica, raíz de pringamosa, verdolaguita, pito morreal, bretónica, maguey o fique (raíz), gualanday y zarzaparrilla. Si no se consiguieren todas estas plantas, bastará la mayor parte de ellas.

Obrarían mejor todas desde luego. No hay que olvidar que no son las plantas las que curan sino los elementales de ellas. Por consiguiente no debe faltar el rito mágico para el instante de coger las plantas, tal como lo hemos enseñado.

Se cuece todo por una hora. Se tomarán tres vasos grandes, uno antes de cada comida. Al mismo tiempo háganse lavados uretrales con la siguiente composición:

| | |
|----------------------|-------------|
| Ácido bórico..... | 1/2 onza |
| Azúcar plomo..... | 1/2 onza |
| Sulfato de zinc..... | 1/2 onza |
| Agua hervida..... | 500 gramos. |

Límpiese el hígado, riñones, bazo, estómago e intestinos con el siguiente preparado:

Agua hervida.....1 litro
 Sal glauber.....3 onzas
 Sal de Epon. 3 onzas
 Tintura de ruibarbo. 1 onza

Tómese una copita por la, mañana, en ayunas.

Fórmula:

Sulfato de alúmina. 2 gramos
 Sulfato de zinc. 2 gramos
 Aguardiente alcanforado. 4 gramos
 Miel de abejas. 15 gramos
 Agua destilada. 250 gramos

Esta fórmula es para darse baños uretrales, uno diario.

BLNORRAGIA EN LA MUJER

El jugo de piña viche con nitro dulce y azúcar es eficaz en la curación de las enfermedades venéreas del sexo femenino.

BLNORRAGIA Y PIEDRA DE LA VEJIGA

Bátase una yema de huevo con aceite de canime y azúcar, y tómese todos los días en ayunas.

HERIDAS INTERNAS DE ANTIGUAS BLNORRAGIAS

Puede darse el caso de que un rayo de luna produzca postema interna con infarto inguinal (seca). Cuando esto ocurre aparece necesariamente una línea roja que se extiende desde las glándulas sexuales hasta los dedos de los pies.

Para curar esta dolencia, háganse baños de asiento con el cocimiento de hierbamora, laurel, hoja de luna (lulú, como se llama en el interior de Colombia), y tallo de ba.

COTO O BOCIO

Aplíquese sobre el coto una plaquita de plomo y déjese allí por 90 días, esto es suficiente para que tan molesta enfermedad desaparezca totalmente y así se evita la peligrosa operación quirúrgica, la que trae en la generalidad de los casos, funestas consecuencias.

Quémese una esponja y luego que esté hecha carbón se reduce a fino polvo del cual tomará el enfermo un gramo disuelto en medio vaso de agua.

La sal mezclada con saliva y aplicada en el coto en tiempo de menguante cura también el coto.

CALCULOS BILIARES

Se expulsan poniendo en un vaso tres dedos de aceite de olivas y tres dedos de jugo de limón, se revuelve y se toma estando el estómago vacío, al acostarse, por la mañana en ayunas se toma otra dosis igual. No se toma nada que tenga sal, solo jugos durante todo el día.

CALCULOS HEPÁTICOS

Fórmula para arrojar los cálculos hepáticos sin operación quirúrgica:

Cholagogue enrama, cadillo de perro (cadillo mono), ortiga, sal de glauber (3 onzas), sal de Epson (3 onzas).

Se hierven las plantas en tres litros de agua, y deja al fuego el cocimiento hasta que el agua quede reducida a la mitad. Una vez frío, se agregan las sales.

El ritual que se hace a los elementales de las plantas es imprescindible.

EL CÁNCER

¿Qué es el cáncer? Responderemos a esta pregunta enfatizando la idea de que es un crecimiento desordenado y anárquico de las

células del propio organismo del paciente. ¿El cáncer es contagioso? Los experimentos científicos hechos en el Instituto de Medicina Experimental de la Argentina, resultan concluyentes, los, hombres de ciencia, colocaron en una misma jaula ratas sanas y enfermas, es incuestionable que no se descubrió contagio alguno. Dentro de tales experimentos debidamente controlados, se han puesto ratas de diferente sexo sin hallarse contagiadas, Dícese en el mundo científico que ratas alimentadas con tumor canceroso no fueron contagiadas.

Afirmase que estas ratas inyectadas con sangre de animal enfermo, permanecieron inmunes, sin contagio.

¿Cualquier golpe puede causar un cáncer? Tiene esta pregunta una importancia extraordinaria, desde el punto de vista civil desde el punto de vista legal, por su antigüedad con las indemnizaciones por accidentes de trabajo, cuando se atribuye, como causa del cáncer que padece un trabajador cualquiera, a un golpe recibido es ostensible **que pequeños golpes repetidos frecuentemente** en el mismo sitio puede ser causa de esta terrible enfermedad, pero un solo golpe aunque sea fuerte, decididamente No.

Para esta inteligente conclusión científica tuvieron en cuenta las heridas de balas producidas durante la primera guerra mundial 1914-1918.

¿El cáncer es provocado por un germen? La ciencia oficial afirma que no; enfatiza el concepto de que esta espantosa enfermedad no es causada por ningún microbio o germen.

El gnosticismo científico revolucionario se permite con todo respeto la libertad de disentir; nosotros los gnósticos afirmamos la existencia del «cancro», el microbio o germen del cáncer.

¿El cáncer es transmisible? Es obvio que la ciencia oficial después de muchos experimentos conteste con un no rotundo. Sin embargo existen excepciones; por ejemplo: a una rata mantenida con una dieta pobre en cobre y baja en catalazas se inculcó cáncer. Resultado: positivo, resultó contagiada, es indudable que siempre que se ha repetido el mismo experimento se ha obtenido el mismo resultado.

El otro experimento opuesto se le inculó cáncer a una rata que había sido previamente preparada con una dieta muy rica en cobre y catalaza, el resultado, fue negativo, la rata no fue contagiada. La ciencia oficial ha descubierto que el peróxido de hidrógeno «agua oxigenada» aumenta particularmente la catalaza y protege contra el nada deseable desarrollo del cáncer.

Entiendo que el germen del cáncer, el terrible «cancro», se desarrolla en organismos pobres en cobre y catalaza. Es incuestionable que ni siquiera por medio de los electro-microscopios más potentes se ha podido ver el «cancro» más si esta temible enfermedad puede ser transmitida a organismos pobres en cobre y catalaza, es obvio que tal microbio existe.

El germen del cáncer se desarrolla y desenvuelve en la cuarta dimensión, haciéndose sentir en el mundo tridimensional por sus efectos destructivos.

Es indubitable que en un futuro mediano se inventará el electro-microscopio más poderoso; entonces el «cancro» será perceptible para los científicos ultramodernos.

Es ostensible que este germen fatal llega al planeta Tierra sumergido entre las corrientes electromagnéticas de la constelación de cáncer. A todas luces resulta que el cáncer es el karma de la fornicación. Es obvio que los antiguos sabios conocieron a fondo este tipo muy especial de némesis.

Aquí en México existe un vegetal muy especial que puede curar el cáncer; quiero referirme en forma enfática a cierto arbusto conocido en la región de Ixmiquilpan, estado de Hidalgo. El nombre de este arbusto es **aranto**; los antiguos aborígenes le bautizaron con el nombre indígena de aulaga.

Los datos completos que nos entrega nuestro querido hermano gnóstico Alfonso Silva, son muy interesantes; «El señor Mario Aponte, jefe de la oficina de la antigua compañía de luz y fuerza de la república mexicana, Misquiahuala, Hidalgo, se vio atacado de una enfermedad en las encías; es obvio que no supo reconocerla. Viajó entonces a la ciudad de México con el sano propósito de consultar a los

facultativos del sindicato de electricistas; éstos diagnosticaron cancer en la boca.

«Inconforme con tal diagnóstico, el mencionado caballero consultó a otros doctores, pero el concepto de estos últimos fue el mismo».

«El señor Aponte muy afligido regresó a Misquiahuala, es obvio que no podía permanecer por mucho tiempo ausente de su oficina».

«Cuenta el citado caballero que una viejecita del lugar, se comprometió a curarlo con un té vegetal que ella misma se lo haría beber en su presencia, pues dudaba la anciana, temía que su paciente no se tomara el remedio».

«El resultado fue extraordinario; en el término de ocho días el señor Aponte estaba radicalmente curado».

«Empero continuó tomando el té de la anciana; ya no fue indispensable que esta se lo diera o que le rogara beberlo; el citado Señor lo buscaba diariamente».

«Un mes después los doctores de la ciudad capital de México, asombrados tuvieron que aceptar que el cáncer había desaparecido».

Continúa el hermano gnóstico Alfonso Silva diciendo: «hasta, la fecha las personas que les he obsequiado el aranto o aulaga, recuerdo el nombre de la señora Luisa Lara de Barroeta, cuñada mía que estuvo a punto de ser operada de un tumor canceroso en el Instituto del Seguro Social. Se trataba de un tumor de este tipo en la matriz, algo demasiado grave bebiendo infusiones de **aranto** sanó radicalmente la enferma y hasta la fecha vive totalmente curada».

Prosigue el frater Silva diciéndonos: «La esposa del Señor Agustín Uribe (nos reservamos sus datos domiciliarios), fue preparada por los facultativos con el propósito de extraerle un tumor del hígado, más al evindeciar que se trataba de algo canceroso, es obvio que volvieron a coser inmediatamente, declarándola caso perdido. Que no era para menos, los doctores hallaron la cavidad abdominal llena de tumores cancerosos. La citada enferma sanó definitivamente, con

el aranto y todavía vive gracias a las asombrosas virtudes de este arbusto»

El distinguido facultativo doctor en medicina Jacinto Juárez Parra, de la Universidad Nacional de México, probó el poder de este arbusto en una enferma cancerosa de último grado ya desahuciada; en este caso sí, la cosa fue muy difícil y no fue posible salvar la vida de la enferma. Pienso que ya estando el organismo totalmente destruido por la enfermedad todo remedio falle.

Opina el doctor Juárez que se puede y debe hacer estudio con microscopio electrónico de la planta íntegra y después por centrifugación separar los núcleos, los lisosomas, los ribosomas y el microsoma, haciendo análisis espectro-fotométrico de cada una de las partes de la planta con el inteligente propósito de descubrir sus coloides, enzimas y su elemento huella u oligos elementos.

Hay que investigar dice el doctor Juárez qué porciones intracelulares del citado vegetal actúan efectivamente sobre el cáncer. Todo canceroso, continúa diciendo el mencionado facultativo diagnosticado por citología esfoliativa y biopsia, así como dosificación de la catalaza, y cobre, se le administrará el aranto y después se dosificará sobre estos datos de nuevo. En los cancerosos está baja la catalaza y el cobre; eso está ya completamente demostrado es indispensable investigar el contenido de catalaza sanguíneo y la dosificación del cobre en el plasma. Cualquier organismo pobre en catalaza y cobre es terreno apropiado para el pleno desarrollo del temible «cancro».

Se ha anunciado por la radio que los pseudo-sapientes ofrecen cien millones de dólares a la persona que les entregue la fórmula efectiva para curar el cáncer y el gran multimillonario Rockefeller ha ofrecido sus ultramodernos laboratorios a quienes deseen experimentar en el ramo de la cancerología. El Poder de curar no se obtiene con dinero, y en esto radica el fracaso de la terapéutica de los actuales tiempos para determinadas y mortíferas enfermedades.

El radium no cura el cáncer. Las ondas del radium queman las células vivas, y si es verdad que se obtiene con ellas un retraso evolutivo de la enfermedad, el cáncer reaparece más tarde con más virulencia y la víctima fallece irremediablemente.

La Venerable Logia Blanca, entrega a la humanidad, por mi conducto, en forma absolutamente gratuita, la fórmula infalible para curar el cáncer. Aún mejor desprecia el inmundo dinero y, rechaza, por lo mismo, la retribución ofrecida. La fórmula es a saber: En un calabacito amargo, (fruto del mate con su pulpa, árbol de climas cálidos de Colombia, muy usados por los campesinos como utensilios de cocina), se echa rón (bebida alcohólica), carbón mineral, paraguay (planta de climas medios, llamada también escudilla, parecida al paico) y limón. Todo esto se deja en maceración por unos 15 días y luego se toma por copitas, una cada hora.

Báñese el cuerpo con el cocimiento de las hojas y raíces del árbol llamado «albaricoque». En el momento de tomarse la medicina y el baño, pronúnciese el mantram, rotando, así:

Roooooooooo Tannnnnnnnnnn Doooooooooooo

Antes de coger las plantas que entran en la composición de esta fórmula, camínese en círculo, de derecha a izquierda, de Sur a Norte, alrededor de cada una de ellas, y mientras esto se hace se ruega a los elementales la curación del cáncer.

A continuación se acarician las plantas, se bendicen y se cogen.

Cuando se juntan los componentes dentro del «calabacito amargo», se pronunciará la palabra «rotando», tal, como ya lo explicamos, y se ordenará a los elementales de estas plantas con todo el poder de la voluntad que sanen al enfermo.

Los elementales son la vida del vegetal, y sólo la vida puede luchar contra la enfermedad y la muerte. La fuerza seminal de las plantas son el instrumento de los elementales.

CÁNCER EXTERNO **Úlcera externa cancerosa**

| | |
|--------------------------|----------------|
| Ácido fénico..... | 1/4 de onza |
| Alcanfor..... | 1/2 gramo |
| Mentol cristalizado..... | 20 centigramos |
| Ácido nítrico..... | 1/4 de onza |

Pincélese tres veces diarias la úlcera cancerosa y agréguese esta pomada:

Vaselina simple.....
Permanganato.....
Yodo (tintura de)..... 5 a 7 gotas
Mentol cristalizado.....
Ácido fénico..... 3 a 5 gotas
Almidón.....

Con este tratamiento desaparecerá el cáncer externo.

SEGUNDO PROCEDIMIENTO PARA CURAR EL CANCER

Al fin de tantas investigaciones y penosas luchas, hemos descubierto la maravillosa y eficacísima planta para curar radicalmente el cáncer.

Con esta planta a nuestro alcance podemos decir adiós al cáncer. La planta en mención es el **ojaransin**, y hagan el ensayo los enfermos mentales, los opositores a la sabiduría de la naturaleza, los médicos que creen tenerlo todo en un laboratorio, los falsos científicos que abdican de la razón porque al través del microscopio derivan sus observaciones y conocimientos, llegando a pujantes conclusiones de buenas sumas de dinero.

Pues bien, la importante planta de que nos venimos ocupando, el **ojaransin**, se cuece para usarlo en baños y en bebidas.

Esta planta, más común en el Departamento de Bolívar, se origina en los lugares pantanosos, es de tamaño pequeño, hojas lanceoladas que algunas de ellas ostentan puntos grisáceos.

Esta planta se produce también a la orilla, de los ríos y su nombre es indígena. La conocen los indios (los Majaguas); habitan las regiones que están cerca de la población de Majagual la que está situada entre los ríos San Jorge y Cauca, al pie del caño Mojana, Norte de la sierra de Ayapel, Sur del Departamento de Bolívar y limítrofe con Antioquia.

Los indios Majaguas tienen esta planta, como cosa muy sagrada sobre sus altares indígenas y utilizan el elemental de ella para importantes trabajos de magia práctica. Este elemental vegetal, parece un niño de unos 20 centímetros de tamaño, totalmente desnudo; sus ojos parecen dos linternas.

PARA EL CANCER

La culebra cascabel lo cura. Se le corta el cascabel y la cabeza, se pone a secar al Sol al fuego lento, se le puede quitar el cuero, luego se maja y se muele cuando está seca, se usan cápsulas para tomarlo, según la enfermedad, se toman cápsulas cada dos o tres horas, luego se van aminorando, hasta quitar el mal. No comer carnes.

Otra fórmula:

Se corta, se pone a secar al sol, se pulveriza; se da a tomar una cucharada de polvo en tres cucharadas de aceite de oliva 2 veces al día. Si es externo se le aplica el polvo en la parte afectada.

CATARATAS DE LOS OJOS

La eficacia de esta fórmula la pone al margen de sus similares.

Cójase un **hobo** joven, en tiempos de marea alta, córtese un tallo grueso, el que además de pelarlo, debe de rasparse y quitarle las hojas, a continuación se corta en pedazos de 20 centímetros, más o menos, se sopla el tallo circular con la boca para que la savia salga con la presión del aire. Recójase esa savia en un frasco, humedézcase una rama de manzanilla con el líquido y aplíquese al enfermo gotas en los ojos. Es importante tener en cuenta que las gotas deben de desprenderse de la rama de manzanilla.

El **hobo** es un árbol frondoso y alto, de la familia de las terebintáceas, su fruto es muy parecido a la ciruela.

PARA CATARATA O CARNOSIDAD EN LOS OJOS

Se ponen en un frasco color ámbar o blanco en caso que no haya ámbar; ruda verde, manzanilla, flores y hojas y llantén, una vez dentro del frasco se ponen al Sol desde las ocho hasta las cinco de la

tarde. Al levantarse ponerse dos gotas en cada ojo, comprar el colirio furacin solución oftálmica para ponerse una hora después dos gotas, esto tres veces al día.

CIATICA

La fornicación es la causa principal de la ciática, y quien sufra esta penosa enfermedad tiene que dejar tan nefasto, repugnante y vil vicio del coito si quiere sanarse; además, debe nutrirse el enfermo con buenos alimentos a base de verduras, cereales y hortalizas. También se frotará las rodillas y las caderas con vinagre, para lo cual empleará un trapo empapado en el mismo vinagre el que se habrá sahumado previamente con romero.

El intenso dolor que produce la ciática, es semejante al dolor que produce la gota, con las graves consecuencias de la invalidez, pues la persona llega al estado de tullirse y es por estos graves motivos que se hace urgente la curación acompañada de la castidad. Digan lo que les plazca los fornicarios, pero tal causa, tal efecto, fornicando se padecen indecibles sufrimientos y se separa más y más el hombre de la Madre Naturaleza.

Para completar el tratamiento el enfermo tomará bebidas del cocimiento del guayacán y la zarzaparrilla, tres vasos diarios, el primero en ayunas y los demás antes de las comidas.

CIRROSIS (O embarazo gástrico)

Fórmula:

| | |
|---------------------|----------|
| Tatúa (planta)..... | 1 libra |
| Panela..... | 1 panela |
| Sal de glauber..... | 1 onza |
| Sal de Epsom..... | 1 onza |

Una vez practicado el ritual, se cogen las hojas de arriba hacia abajo. Si se cogieren a la inversa produciría vómito.

Sancóchese la tatúa, y cuando esté hirviendo el agua agréguese

la panela; bájese del fuego, déjese reposar y embotéllese. Tómese una cucharada cada hora.

CLOROSIS **(Véase hidropesía)**

Esta terrible enfermedad es muy frecuente en los niños, y también abunda en los adultos. El enfermo se hincha y su sangre se empobrece rápidamente. Las vísceras no trabajan y el agotamiento, con sinnúmero de consecuencias, produce un martirio perenne.

Báñese el enfermo con agua tibia y jabón de tierra o pino, o con el que se tenga a mano. Suspéndase este baño y aplíquese seguidamente este otro:

COLICOS HEPÁTICOS

Para curar los cólicos hepáticos en la mujer, se empleará el estiércol de cabro macho, disuelto en agua fría, luego se cuele y se hierve; se tomará día de por medio, hasta completar tres días activos.

Para el hombre el caso es similar, con la diferencia de que el estiércol debe de ser de cabra (hembra).

AFECCIONES A LOS COSTADOS

Cuézanse miel de abejas y mézclese con leche de cabra, déjese enfriar y aplíquese paños mojados sobre el costado, luego tomará el enfermo un purgante de aceite de almendras. Al acostarse se dará un ligero sudor de agua de borraja y viravira, o en su defecto se empleará el cocimiento de la contrayerba. Todos estos remedios sencillos y antiguos serán nuevamente usados por la humanidad moderna, cuando ya cansada y desengañada de la quimioterapia y otras murgas regresen al seno de la Madre Natura.

CHANCROS

Aplíquese sobre éstos Aristol y polvo Juan.

PARA EL DESMAYO

Désele a oler al paciente la planta llamada «destrabadora». También se le hará beber el cocimiento de esta planta. No olvidar el ritual.

DESVELO

Paro los que sufren de insomnio tomar el vino con cáscaras de adormidera o hacer pastillitas de culantro seco con azúcar y comerlas a tiempo de acostarse. Si no se tuviere el vino a mano el solo cocimiento de la adormidera bastaría para dar buenos resultados.

CONTRA LA DIABETES

Después de ser bendecidas, como se verifica en todos los casos, tome partes iguales de hojas de aguacate, hojas de nogal y hojas de eucalipto, cuézanse y tome el paciente, tres vasos diarios antes de las comidas. No está por demás advertir que la primera toma es en ayunas.

Otra fórmula:

Corteza de arrayán, corteza de mango, Volsamina.

DIARREA

El «Mama» Matías curaba una fuerte diarrea con agua y ceniza del fogón. Se mezcla la ceniza con el agua; se deja reposar un rato; se revuelve de nuevo y se da a tomar al enfermo.

Esta fórmula no falla jamás.

Fórmula:

| | |
|---------------------------------------|-----------|
| Cocimiento de raíz de ipecacuana..... | 6 gramos |
| Sulfato de sodio..... | 20 gramos |
| Jarabe de canela..... | 30 gra- |

mos

Esto bien mezclado se tomará en copitas.

Otra fórmula:

Hojas de tuatua, cogidas hacia arriba y cogollos de uvito.

DIARREAS GRAVÍSIMAS**Fórmula 1:**

Raíz de granado, manzanilla, hollejo interno de la molleja de la gallina. Bendíganse las plantas, y cocínesse todo. Tómese por copitas. Este remedio nunca falla. Es infalible.

Fórmula No. 2:

Un puñadito de hojas de coca cocidas en agua o en leche, serán suficientes para que el enfermo sane en el acto; basta tomar bebidas con este cocimiento.

DIFTERIA

Agua, ácido bórico, clorato de potasio (para gargarismos).

DOLORES DE ESTOMAGO

Un fuerte dolor de estómago se quita con agua y arena. Se mezclan el agua y la arena, se pone a hervir, se filtra después, y se toma el remedio. Los dolores de estómago desaparecen instantáneamente.

DOLORES INLOCALIZABLES DE LAS PARTURIENTAS

Por lo común, estas dolencias inlocalizables de las parturientas se deben a la influencia de algún rayo de Luna. Para curarse, la enferma tomará del cocimiento de las siguientes plantas:

Huevo de gato u hoja de Luna y Sol, y hierbamora, de cuyo cocimiento puede tomarse tres vasos diarios, uno antes de cada comida. La enferma deberá hacerse irrigaciones o baños vaginales internos

con el cocimiento de hoja de Luna, achiote y ceibote (o ceibón en el interior de Colombia). Las plantas deberán ser bendecidas antes de usarlas, y se ordenará a los elementales vegetales sanar a la enferma.

SECRETOS MANTRICOS PARA CURAR EL DOLOR DE MUELAS

Se observa la muela afectada del paciente, haciendo que éste distraiga la mirada a otro lugar, pronúnciense los siguientes mantrams, a la vez que se hace con la cabeza la señal de la cruz: «onos agnes». Este secreto es efectivo, pues el dolor pasa casi en el acto.

DOLORES GENERALES EN LA MUJER

Se evitan cuando dejan de bañarse estando enfermas, muchas dolencias inlocalizables provienen del mal generalizado de bañarse estando menstruando, no comer frutas ácidas y evitar desde una semana antes la carne. Se puede asear con agua tibia, aseo locativo. Usar desodorantes; como el desodorante íntimo, etc. La carne les dá muy mal olor.

PARA DOLORES OVÁRICOS

Remolacha con cebolla, se osteriza o se muele con molinillo o licuadora, y se toma el zumo tres veces al día. La persona que sea alérgica a la cebolla, le pone jugo de limón.

HUESOS FRACTURADOS Y DOLORES REUMÁTICOS

La manteca de león, solda totalmente cualquier hueso, por eso debería ser usada por los osteópatas y sobanderos; también cura el reumatismo.

La planta sansiviera y se debe también emplear, aplicándola en cataplasmas sobre los huesos fracturados o descompuestos, para sanarlos. El centro del hueso del brazo de león, raspado y bebido en ron, da una extraordinaria agilidad a quien lo bebe.

ECZEMAS, RASQUIÑAS SECAS O PURULENTAS EN LAS EXTREMIDADES O EN EL CUERPO

30 gramos de gualanday, 30 de grama blanca, 30 de cáscara de roble (flor amarilla), cola de caballo, zarzaparrilla (raíz). Para bañar las partes afectadas se usan estas plantas: Frutillo (hojas grandes) y matandrea, o de ciruelas (costa de Colombia).

Para untura en las eczemas: una onza de otoa, se le agrega flor de azufre, 25 gotas de ácido fénico y 5 gotas de canime; se revuelve todo y se unta dicha pomada por la noche al acostarse y después de bañar la parte afectada.

Para tomar, además de las 5 plantas enumeradas al principio en tres tomas diarias, debe tomar alternando amargo sulfuroso y tricocalcio, remedio que contenga tres clases de cales: mineral, vegetal y animal; primero el amargo y después el calcio, por lo menos 3 frascos de cada uno.

No se debe comer carnes durante el tratamiento, ni tomar licor de ninguna clase, absolutamente nada de licores ni carnes.

EMPEINES Y LLAGAS

Estando la persona en ayunas introduzca en la boca un poco de sal común, espere a que ésta se diluya; viértala en un vaso, mézclele un poco de hollín, bátale hasta que forme una pasta homogénea que servirá para aplicar a las llagas o empeines.

ENTUERTOS DE LAS PARTURIENTAS

Póngase sobre el vientre de las parturientas una bolsa que contenga maíz caliente, la que al enfriarse se reemplazará por otra, hasta obtener la curación.

CONTRA LOS ENTUERTOS DE LAS PARTURIENTAS

Como fórmula anterior, quemará cáscaras de naranja, las reduci-

rá a polvo fino, lo mezclará con vino seco y tomará la enferma una copa cada hora hasta sanar totalmente.

EPILEPSIA NERVIOSA

(Véase locura de las parturientas y epilepsia por frío en los ovarios).

Tómese una cucharada cada hora de la siguiente fórmula:

| | |
|---------------------------------|-----------|
| Agua alcanforada..... | 1 botella |
| Bromuro de potasio..... | 1 gramo |
| Bromuro de amoníaco..... | 1 gramo |
| Bicarbonato de potasio..... | 1/2 onza |
| Tintura de haba de calabar..... | 2 onzas |
| Tintura de belladona..... | 2 onzas |

Se ha escrito mucho sobre epilepsia, pero no se ha descubierto el remedio adecuado para curar esta enfermedad. Acéptase generalmente que los posesos de que nos hablan las Sagradas Escrituras eran simplemente epilépticos. A fe que lo eran, pero posesos de larvas o demonios de los mundos sumergidos.

En el párrafo tercero de la página 111 de la novela «Rosa cruz» edición Argentina, del Maestro Krumm-Heller (Huiracocha), leemos: San Alfonso citado por el padre Neyraguet en su Compendio de Teología, dice: «Contra malefitia utilicet remediis ex medicina petitis plures enimverba ut ruta, et salvia, etcétera, contra malifitia naturalites prosunt, quia virtute naturali, corrigunt pravos umeros ope demonis comotos». Artículis IV, De Maleficio. Perrone dice: «Nihil eni, vetat quominus dicamus interdum qui a cloemace agitabantur aut amentia, aut epilepsia laborare cum et hin morbi a cloemone ipso injice posunt. Deo ita permittente, uti plures pres ac interpretes censure».

La salvia y la ruda son las plantas mágicas que el médico gnóstico utiliza para curar a los posesos del demonio (epilépticos). Con la salvia se opera en la siguiente forma: la planta se coge en la noche, de sorpresa y de raíz, después de bendecirla. Se da a beber el zumo, restregando las hojas en agua. Se puede usar también esta planta como sahumero, directamente al enfermo, combinando ésto con alguna oración en la que tuviere fe el médico mago.

Antiguamente usábase para el sahumerio una camándula hecha con piezas largas de vidrio y el exorcismo de un libro secreto. Hoy puede utilizarse la conjuración de los cuatro, tal como aparece en el título «Casos de obsesión psíquica» (véase índice). Todo lo allí mencionado debe tenerse en cuenta para curar a los epilépticos.

El elemental de la salvia tiene túnica de color amarillo pálido y tiene el poder de sanar a los posesos. La ruda se empleará en forma de sahumerios junto con la salvia.

ERISIPELA

La zábila, famosa por sus múltiples propiedades, es un remedio poderoso y sin par para la curación de erisipela; bastará restregarla una vez asada, en la parte afectada.

También es remedio eficaz el preparado de camelón en polvo con aguardiente, para lo cual basta friccionarse el lugar enfermo. El sapo, produce similar efecto, restregándolo en la parte afectada.

FORMULA PARA CURAR ERISIPELA, LLAGAS, DAÑOS DE LA PIEL, AFECCIONES CUTÁNEAS, ETC.

En agua ligeramente azucarada y previamente hervida, disuélvase lo siguiente:

Crémor.....1 onza
Ruibarbo.....1 onza
Maná.....1 onza
Jalapa.....1 onza
Limón.....1 onza
Panela.....250 gramos

Tómese esta composición por cucharadas, una cada hora. Además el enfermo deberá golpearse la parte afectada, con una rama llamada «Bicho largo», humedecida en orines asoleados.

Procediendo de acuerdo con las instrucciones estamos seguros de la eficacia absoluta de la fórmula, pese a que los sabelo todo se rían y desconfien.

CONTRA LA ERISPELA (Fórmula especial)

La fórmula que a continuación damos, merece toda la atención por ser absolutamente eficaz contra la erisipela.

Cójase un calabazo verde, o en su defecto un totumo verde también, soácese en las brasas o en el rescoldo, sustráigasele la pulpa, la que se aplicará con sal en la pierna o parte afectada por la erisipela. Este procedimiento debe hacerse lo más caliente que se aguante.

El enfermo debe además, y antes de aplicarse las cataplasmas de la pulpa del calabazo o totumo, tomar tinto amargo, el que contendrá cinco gramos de quinina.

También es conveniente que el enfermo aplique en la afección una vez retirada la cataplasma, hojas de matranda.

ERISPELA NERVIOSA

Fórmula:

| | |
|--------------------------------|----------|
| Agua de alcanfor..... | 1gramo |
| Bromuro de potasio..... | 1gramo |
| Bromuro de amoníaco..... | 1gramo |
| Bicarbonato de potasio..... | 1 gramo |
| Tintura de haba o calabar..... | 8 gramos |
| Tintura de belladona..... | 1 onza |

Mézclese y tómese una cucharada cada hora. Además de esto, aplíquese la fórmula que figura en páginas precedentes, titulada. “Casos de obsesos psíquica”.

CONTRA LA IMPOTENCIA Y LA ESPERMATORREA

Dirijase a un lugar en donde exista la planta denominada «Cuartillo», bendígala y ordénese al elemental curar el enfermo, luego cójase cantidad equivalente a una libra, (esto deberá hacerse en meneguante), se pone en maceración en un litro de aguardiente o ron, se matan dos gallos y se les extraen los testículos se rajan en cruz por la parte más gruesa, y se agregan al aguardiente o ron, el que ya se

ha mezclado con el «cuartillo», se entierra todo esto, teniendo cuidado que la tapa de la botella quede en dirección al Oriente, dejándolo por espacio de 15 días en maceración, al cabo de este tiempo, se saca la botella y se toman tres cucharadas diarias, la primera en ayunas. El afectado debe de alimentarse lo mejor posible.

ESTERILIDAD

Las mujeres estériles pueden curarse con carne de curí. Redúzcase esa carne a polvo y tómese mezclada con una buena taza de chocolate, diariamente.

FORMULA EFICACISIMA CONTRA LOS DESARREGLOS DE LA MUJER Y CONTRA LA ESTERILIDAD

En un lugar en donde el Sol caliente todo el día, se enterrarán en una botella que contenga partes iguales de aguardiente y rón, las siguientes plantas: contragavilina, capitana, malambo, guaco, calaguala, nuez moscada y azufre.

Este preparado se dejará bajo tierra un tiempo no menor de quince días, al cabo de los cuales se sustrae y estará listo para darle a la mujer una cucharada cada hora.

Es bueno anotar que, antes de dar principio a este tratamiento, la mujer deberá purgarse con magnesia con escorzonera, para lo cual se procede como a continuación indicamos:

Rállese la escorzonera, que es un vegetal semejante a una yuca, y se le pone magnesia disuelta en agua, quedando as listo el purgante.

La enferma también debe tomar tres copas diarias de agua que contenga polvo de cáscara de naranja, el que se prepara como ya explicamos en las dos anteriores fórmulas.

ESTERILIDAD EN LAS MUJERES

Hay un remedio que jamás ha fallado para curar la esterilidad de las mujeres. En los bosques del Departamento del Magdalena hay

una abeja muy brava, denominada «tisula» o «gungura». La miel de esta abeja es infalible para la curación de la esterilidad.

Mézclese la miel de la abeja con áloe socottorina (cristales de zábila) (una onza) y tómese una copita cada hora. Con este remedio, muchos matrimonios estériles podrán tener la dicha de tener un hijo.

FIEBRES COMUNES **(Véase plantas febrífugas)**

FIEBRE DE MAL CARÁCTER **(Véase Jarilla Chivata)**

Sulfato de quinina, Hierbabuena de monte, Yodo (6 gotas), creso, cebo de vela, sal de cocina. Júntense estos ingredientes y dese con ellos frotaciones al cuerpo del enfermo las veces que fuere necesario.

PARA QUITAR CUALQUIER CLASE DE FIEBRES

Papa rayada, se le agrega coha marina pulverizada, se pone en una franela, o sea envuelta en franela, se pone sobre el estómago. En los pies se le pone cebolla en rama majada y se aguanta con un trapo.

FLORES BLANCAS

La enferma debe purgarse constantemente y hacerse lavados vaginales con el cocimiento del arrayán, la moradita, y el eucaliptus.

FRIALDAD SEXUAL DE LA CONYUGE

Hay mujeres que sienten ansias del coito, pero en cuanto se acerca el connubio sienten repugnancia por el varón.

Es un estado realmente patológico, disociador, rencilloso, insupportable, que lleva a la destrucción de los afectos, al divorcio inevitable.

De esto habla el Maestro Krumm Heller (Huiracocha) en su novela Iniciática de ocultismo. El remedio para esta enfermedad es el elemental de la planta llamada «pasionaria».

Al revés de lo que ocurre con la linfomania, el elemental de la pasionaria tiene el poder de encender el fuego erótico en aquellas mujeres que sufren de impotencia o frialdad sexual.

Corresponde al marido operar en este caso. Después de bendecir la planta y de ordenar al elemental encender el fuego erótico de la esposa, se arrancará de raíz; restregará las hojas, y húmedas las manos, estrechará con ellas las de la conyuge.

El estrechamiento de manos contribuirá a la mayor eficacia del modus operandi. Este sencillo remedio será suficiente para acabar con la causa de muchas rencillas del hogar.

FLUJO DE LA MUJER

Usar el cocimiento de estas tres plantas: Tatamaco, cucubo y zasafras, en lavado o en duchas, para doncellas se pone con sondas, estas plantas tonifican y desinflan.

Otra fórmula:

Ácido bórico, lavativa. Tomar un purgante contra parásitos tal como el Neobiperbine (Alemán) se toman 12 cápsulas, (esto produce mareos), luego un purgante de una onza de sal de Glauber, muchos flujos lo producen los parásitos y molestias del hígado. Otros flujos: malba, borraja, limoncillo con una cucharada de vinagre en un vaso de noche, después aplicar un lavado con fuente.

FLUJOS DE SANGRE Y LEUCORREA

Eucalipto con limón.

GARROTILLO

Tratamiento: haga el enfermo gargarismos del cocimiento del arroz, vinagre y cebada.

GASTRALGIAS

Quien proceda a curarse la gastralgia con la siguiente fórmula, estamos seguros que lo conseguirá.

Magnesia calcinada..... 4 gms.
Ruibarbo en polvo..... 4 gms.
Canela en polvo..... 4 gms.

Esta aleación debe de mezclarse bien, da un total de 12 gramos para repartirlos en 12 papeletas o sea un gramo por cada papeleta. Se tomarán dos diarias, una en ayunas y otra en las horas de la noche, las que pasarán con un poco de agua corriente.

Tomando una cucharada de marrubio hervida con cerveza se cura pronto.

PURGA SUAVE PARA LOS QUE SUFREN DE GOTA

Cuézase el sauce después de molido, mézclese con vinagre y tómese luego una cucharada por la mañana durante nueve días. Este purgante hará arrojar del estómago del enfermo, todos los humores gruesos que significan un estorbo para el organismo.

HECHICERIA A LA CABEZA

Tómese el cocimiento de la planta llamada «vencedora» y aplíquense baños a la cabeza. Inmunícese la persona llevando consigo en la cartera la planta llamada «cinco en rama».

HEMORRAGIAS NASALES

Borax en polvo. Úsese como taponamiento. En la misma forma se puede usar el perejil en maceración. Si hubiere hielo aplíquese a la cabeza y frente. Inhálese el vapor del cocimiento de «cola de caballo».

HEMORRAGIA UTERINA O VAGINAL

Prepárese un jarabe con lacre, melena o barbas de viejo (musgo) y hojas de carey, hiérvase el conjunto y tómese por cucharadas, una cada hora.

HEMORRAGIA UTERINA (Caso grave)

Si a pesar de todos los esfuerzos por cortar una hemorragia uterina no lo consigue, hágase lo siguiente.

Provéase de tres fragmentos de estiércol de burro, acabados de excretar, envuélvalos en un trapo y póngalos a hervir en una vasija con agua, bátase bien para que el estiércol quede disuelto, luego se cuele y se da a la enferma un pocillo cada cinco minutos, hasta cortar la hemorragia.

PARA EL HIGADO

Fórmula No. 1.

Cocimiento de boldo. Dosis como la anterior.

Fórmula No. 2.

Tómese aproximadamente 15 gramos de ajeno y 15 de fique (penca de cabuya). A esta última planta, para su maravilloso efecto, hay que pronunciarle antes de cortarla, estas tres palabras: libib, lenoninas, lenonon.

Bendígase y ordénese al elemental de la planta, sanar al enfermo. En todos y cada uno de los casos, por diversos que sean, debe hacerse lo mismo; bendecir y ordenar al elemental la curación.

Las enfermedades del hígado, de las que todos padecemos en mayor o menor grado, se curan con la siguiente fórmula, sencilla pero efectiva:

| | |
|--------------------------|---------|
| Tintura de boldo..... | 2 onzas |
| Tintura de genciana..... | 2 onzas |
| Esencia de menta..... | 2 onzas |
| Agua azucarada..... | 1 litro |

ICTERICIA

Sahúmesese el enfermo, e inhale los vapores de vinagre que se haya cocido con culantrillo de pozo, orégano, salvia y poleo. Este remedio de osmoterapia es extraordinario para curar la ictericia; el enfermo deberá también lavarse la cara con el cocimiento de estas plantas, y la curación será efectiva.

IMPOTENCIA

Las personas que han efectuado coitos entre el agua, han contraído la impotencia sexual y muchas veces la parálisis de las piernas.

Existe también otro género de impotencia, conocido por los hechiceros y brujos con el nombre de nudo de «la agujeta», que consiste en un hechizo de la mujer para el hombre, en virtud del cual el varón se siente impotente para poseer otra mujer. Estos géneros de impotencia se curan con la siguiente.

Fórmula:

Ramas de cuartillo, hierbabuena de monte, albahaquita, poleo y árnica. Estas plantas se ponen a macerar en una botella con ron al cual se haya mezclado la siguiente composición:

| | |
|---------------------------|----------------|
| Tintura de valeriana..... | 1 onza |
| Canela en polvo..... | 1 onza |
| Alcanfor..... | 10 centigramos |

Entiérrese la botella por tres días en un lugar donde el Sol caliente todo el día. De esta manera se obtendrá que los vegetales larguen su licor salutarífico en el ron.

Con este remedio se deberán friccionar y humedecer los órganos sexuales del enfermo, hasta lograr la curación completa. No hay que olvidar el ritual de usanza artes de coger las plantas.

SEGUNDA FORMULA PARA LA IMPOTENCIA

Las criadillas del chivo o cabro (testículo), se pone a hervir en leche la cuarta parte del testículo, y para tomar se le pone miel de abejas para endulzarlo.

Esto le sirve para 10 ó 12 días. Al recuperar la potencialidad use la transmutación de su energía estudiando los libros de la sabiduría gnóstica.

NIÑOS QUE PIERDEN EL APETITO Y DEFECAN FÉTIDO

Una hoja de ajeno, 3 gramos de hinojo, 3 gramos de manzanilla, hervido todo en agua, se le pone azúcar de leche y se le agregan 3 gotas de bi-penta (de farmacia), 2 veces al día.

FORMULA PARA EL INTESTINO

Gualanday y cepa de marañón. Hiérvanse y tómese.

LACTANCIA DEFICIENTE

Cuando las madres no tienen leche suficiente para alimentar a sus hijos, el siguiente lactógeno les dará resultado.

Redúzcase a polvo 10 gramos de semillas de algodón, las que se pondrán en 500 gramos de alcohol por espacio de veinte días, al cabo de los cuales estará listo el preparado para utilizarlo, tomando después de las comidas quince gotas.

LA LEPROA

Una persona que se halle acalorada, sofocada, si se bañare o humedeciére con resfriado puede exponerse a sufrir un resfriado a los vasos capilares de la sangre, y el resultado es la lepra.

La sangre se vuelve purulenta y comienza el desastroso proceso biológico que en vano se ha tratado de detener con el famoso Chalmougra, o con los derivados de las «sulfas» y otros preparados.

Diariamente mueren los leprosos y no hay quien los cure. El famoso científico colombiano doctor Lleras Acosta. Clasificó en más de veinte especies los bacilos de Hansen, y a través de sus investigaciones de laboratorio anhelaba conocer la composición química que debía desplazar al bacilo de la lepra y curar la enfermedad.

Pero el doctor Lleras Acosta estaba equivocado. Ni lográndose la descomposición química del bacilo de Hansen, ni siquiera inventando el remedio que lo mate, desaparecerá la lepra. Ninguna enferme-

dad se cura mientras no desaparezca la causa que la produce. No siendo esta enfermedad originaria de una infección bacilar, mal puede combatirse con antisépticos y profilácticos.

Cúrese el resfriado a la sangre y desaparecerá la lepra como por ensalmo. Es obvio afirmar que los bacilos de Hansen viven en ambiente favorable para ellos. EL día que ese ambiente se torne desfavorable, morirán irremediablemente y será solucionado el problema de los leprosos.

Veamos las fórmulas que ofrecemos para curar la lepra:

Primera formula:

Gualanday, zarzaparrilla, zarza de palito, almácigo, fique o maguey, ajeno y salvia. He aquí siete plantas calientes, cuyos elementales viven en el tattwa tejas. Cuézanse en conjunto con un litro de agua, y tómese un vaso grande del líquido antes de cada comida. De esta manera se depura la sangre y se pone en actividad normal el hígado, riñones y bazo. Tattwa Tejas eliminará de la sangre el resfriado causante de la lepra. Las ondas etéricas del fuego son las únicas que pueden curar al leproso y para lograrlo necesitamos manipular los elementales ígneos de las plantas de esta primera fórmula.

Procedimiento elemento-terapico:

Al salir el Sol hágase el círculo mágico, de derecha a izquierda, alrededor del gualanday, y pronúnciese el mantram del elemental de este árbol: **«tisando», «tisando», «tisando»**. Como en los casos ya expuestos, bendígase la planta y ordénese al elemental curar al leproso. Hecho esto, con el rostro vuelto hacia el Oriente, cójanse las ramas.

Para esta operación el médico gnóstico deberá cubrir su cabeza con un manto. Al pronunciar el mantran «tisando» se ordenará mentalmente al elemental penetrar en el organismo del enfermo para sanarlo.

El elemental del gualanday posee grandes poderes eróticos y viste

túnica de color verde oscuro. El procedimiento para la zarzaparrilla y la zarza de palito, es idéntico, con la diferencia de que no hay mantrams que pronunciar.

En el tronco del almácigo se hace una incisión con un cuchillo, y conforme esa incisión vaya desapareciendo, el enfermo irá sanando.

Se cogen las hojas después de haber ordenado al elemental la curación deseada. El círculo y la bendición, se hacen con el mismo ritual que se realiza para el gualanday, sin pronunciar mantram.

El maguey o fique es jupiteriano. Tiene tres mantrams que debe pronunciarse: **libib, lenoninas, lenonon**. En lo demás, igual ritual.

El ajenjo es marciano. La salvia se coge en la noche; primero se bendice y luego se arranca sorpresivamente de raíz. El elemental de esta planta tiene túnica de color amarillo pálido.

El enfermo debe procurar obrar personalmente, al coger las plantas como al practicar el rito. Si no fuere posible esto, hará en casa lo que debió hacer en el campo, aunque con manifiesta desventaja. A continuación damos la fórmula número dos, para tomar un vaso después de cada comida. Los elementales de las plantas de esta segunda fórmula, viven en tattwa apas y son frías.

Segunda formula:

Ortiga del buen pastor, bretónica, verdolagueta, fuscia, venturosa.

Se cuecen todas en un litro de agua.

Antes de coger cada una de estas plantas, se les hará el rito ya indicado.

Como la fórmula primera es caliente, hay que tomar la fórmula segunda para impedir que el organismo se irrite con el fuego abrazador del tattwa Tejas.

El fuego y el agua crean las formas densas y equilibran la vida orgánica.

Estas dos fórmulas de nuestra elemento-terapia gnóstica, se tomarán por el tiempo que fuere menester. Un leproso de tercer grado sanará en nueve meses; uno de segundo grado en cuatro o cinco meses; y uno de primer grado en quince días.

Después de curado el leproso deberá enriquecer su sangre y mover sus intestinos para expulsar los gérmenes muertos.

Utilice la siguiente fórmula:

| | |
|----------------------------------|-----------|
| Extracto fluido de boldo..... | 1 onza |
| Extracto fluido de ruibarbo..... | 1 onza |
| Extracto fluido de quina..... | 1 onza |
| Tintura de acónito..... | 1/2 onza |
| Sulfato de quinina..... | 1 gramo |
| Jarabe simple..... | 1 botella |

Esta preparación se tomará por copitas, una antes de cada comida.

Esta fórmula caliente debe equilibrarse con otra fría para después de las comidas. Hela aquí:

| | |
|--------------------|-----------|
| Crémor..... | 1 onza |
| Sal de vichi..... | 1 onza |
| Ácido cítrico..... | 1 onza |
| Agua..... | 1 botella |

Esta fórmula corrige la digestión y refresca el organismo. Se tomará una copa después de cada comida.

Este tratamiento que aconsejo para la lepra, es tan exacto como una tabla pitagórica. Nunca ha fallado ni jamás fallará, porque es tan antiguo como el mundo, se conoce desde la aurora de nuestra Tierra.

El secreto me fue confiado por los sabios indios de la Sierra Nevada de Santa Marta; ellos siempre se han curado de esta terrible enfermedad mediante su aplicación.

Un fuerte resfriado a la sangre produce la lepra. Nada de insuficiente alimentación, de alcoholismo, de hipertrofia del hígado... resfriado, y sólo resfriado.

LEUCORREA O FLUJOS BLANCOS

Los lavados vaginales con el cocimiento de las hojas de arrayán y de nogal dan excelentes resultados, siempre que a las plantas se les haga previamente el ceremonial antes indicado. No se olvide, caro lector, que arrancar las plantas sin este requisito, el beneficio que se obtiene, es débil, además de que se incurre en grave error, traduciéndose el botánico en un simple vivisector.

LINFOMANIA O FUROR UTERINO

Hay una planta conocida con el nombre de manzanilla silvestre, que es el cuerpo de un elemental solar, íntimamente relacionado con la sabiduría de la culebra.

1. Espliego. - 2. Eufrasia. 3 Eucaliptus - 4. Genciana. - 5. Gayba. - 6. Frángula. 7. Fumaría. - 8. Gordolobo.

1. Hiedra terrestre. - 2. Hierba de San Benito. - 3. Hinojo. - 4. Hisopo. - 5. Judías. 6. Lampazo. - 7. Levístico. - B. Lino.

Este elemental es pequeño de estatura, de rostro blanco y gracioso, ojos expresivos, de color amarillo, inteligentísimo y poderoso.

A1 observarlo clarivamente, nos acordamos de la «Sagra» María Pastora, la gran Sacerdotisa de la culebra. Esta gran Maestra del rayo maya usa túnica verde y lleva siempre dentro de un tambor una culebra del mismo color de su traje. Todos los grandes Iniciados de la culebra usan túnica verde. La culebra tiene siete secretos.

También los tiene la serpiente de nuestro Kundalini, que son los siete días cósmicos del mahavantara.

Los grandes curanderos de culebra, suelen enviar una serpiente a sus enemigos para realizar sus venganzas. Y si la culebra lleva

orden de morder al enemigo en el corazón, o en la aorta, cumplirá el mandato y el enemigo morirá inevitablemente.

El instrumento para esta mágica operación es la «majagua» o líquido del vástago del plátano. Estas cosas son desconocidas en las ciudades.

Concluida esta corta disgresión, volvamos al elemental de la manzanilla.

Es requisito esencial besar y acariciar amorosa y tiernamente la planta antes de arrancarla «sorpresivamente», después de haber ordenado al elemental apagar el furor interno de la linfomaniaca.

Colóquese luego la planta en un plato y expóngase, por dos horas, a la luz de la Luna cuando se halle al Oriente, y por otras dos horas cuando se halle al Poniente.

El marido de la enferma llevará consigo esa planta durante algunos días u horas, y en el acto del coito humedecerá la vagina de la mujer con el zumo de la manzanilla silvestre. De esta sencilla manera se apagará el exceso de fuego del erotismo sexual.

Esta operación debe practicarse dos o tres veces, y para mayor eficacia y rapidez del tratamiento, dese a tomar a la enferma el cocimiento de la planta.

LOMBRICES

Tómese el afectado, por espacio de 9 mañanas el zumo de paico.

LOMBRICES Y PARASITOS INTESTINALES

Cuézanse en leche hojas de jayo (Coca en el interior de Colombia) y hágase tomar al niño un pocillo en ayunas; al día siguiente se purgará con aceite de castor o ricino y arrojará los parásitos intestinales.

LUMBAGO

Tres vasos diarios del cocimiento de raíz de romasa y salvia son suficientes para aliviar esta molesta enfermedad.

LLAGAS ANTIGUAS

Jarilla, vira-vira, corteza de quina, salvia y jarilla chivata. Hágase el ritual a los elementales de las plantas. Se hierven éstas bien durante varias horas. Hágase una cataplasma y aplíquese en la llaga.

LLAGAS INCURABLES

Cójanse tres raíces de guacamayo, del lado del Oriente y otras tres del lado del Poniente, se reducirán a polvo y se tendrán listas.

Ahora aplique piedralipe con cebo de vela sobre la llaga, dejando esta mezcla allí por espacio de 24 horas, vencido este tiempo, procédase a lavar la llaga y aplíquense los polvos de guacamayo y el enfermo espere con toda confianza que su llaga será curada.

LLAGAS REBELDES

Los polvos del almidón del guaco morado aplicados sobre las llagas producen excelentes resultados.

También son ramavillosos los polvos de roble humedecidos con saliva y aplicados en ayunas.

LLAGAS Y TIÑA

Aunque parezca increíble y seguro de que los orgullosos intelectuales no sacarán provecho de ésta, como de otras fórmulas contenidas en este tratado, vamos a presentarles una fórmula de sorprendente resultado:

Orine en una vasija limpia, mézclese luego con los orines sal común molida, lávese la llaga con este componente y luego aplique talco en la llaga con el fin de que ésta se seque.

MAL DE MADRE

Este se cura aplicando sobre el ombligo o la vagina hojas de ortiga machacadas, mezcladas con canela o mirra.

PARA MALEFICIOS

Aceite verde (farmacias), polvo de altamisa, se revuelve y se unta en la parte donde tenga el maleficio.

PARA MALEFICIOS PUESTOS EN CASAS Y HOGARES

Se Toman para sahumero el corazón e hígado de pez de escamas, con especialidad el del sábalo, se ponen a secar al Sol o al fuego lento y luego se pulverizan para quemar sahumero. Este sahumero sirve para toda clase de hechizos y sahumero.

MALEFICIOS EN LA PIEL

Se cogen en la forma prescrita nueve hojas de la planta llamada «solito» de a tres en tres, y se aplican en forma de cruz sobre la piel afectada. Téngase el cuidado de no dañar el tallo de la planta, para que el elemental sane al enfermo.

MANCHAS EN LA CARA

Las manchas de la cara desaparecen totalmente tomando el gran depurativo que a continuación damos:

El cocimiento de flores y raíces de la cabuya (maguey), con ajeno y bejuco de cadena, endulzados con la miel de abejas. Tome el enfermo tres copas diarias.

DESARREGLOS DE LA MUJER EN LA EDAD CRÍTICA (Menopausia)

Tómense flores y semillas de arusar, cuézanse separadamente, es decir, las semillas y las flores no deben de ir mezcladas. Advertimos que las semillas de arisar deben ser ralladas antes de cocerlas.

Cada preparado de estos se envasa separadamente y toma como bebida ordinaria un pocillo alternando cada hora.

METORRAGIAS INCURABLES

Para que una metorragia desaparezca rápidamente, bastará hacerse lavados del cocimiento de la corteza del granado; dicha corteza se raspará, reduciéndola a un polvo fino y sometiéndola a decocción.

MORDEDURA DE LA SERPIENTE CASCABEL

Planta «gallito». Tómese y báñese el lugar afectado.

MORDEDURAS DE SERPIENTES

Tómese el cocimiento de las siguientes plantas: Capitana solabasta, capitana genérala, capitana silbadora, capitana pujadora, capitana «lengua de venado». Aplíquese baños de lo mismo.

Cuando el caso es muy grave y se cree que el mordido ha muerto, se le tratará de arrancar con la mano el pelo de la corona de la cabeza; si saliere fácilmente, el mordido ya es cadáver; si el cabello no desprende, hay vida, y debe operarse rápidamente en la forma aconsejada.

PARA LA MORDEDURA DE LA SERPIENTE CORAL

Planta «aristoloche», en tomas. No olvidar el ritual.

NEURALGIAS

Después de practicados los ritos elementales a las plantas de albahaca, guandul, Juan de la verdad y ganamú, se someten a decocción y luego se dan baños en la parte afectada.

NERVIOSIDAD

A cantidades iguales de toronjil, perejil y cidrón se agregan unas gotas de valeriana y medio gramo de bromuro para tomar tres veces al día, la primera en ayunas y las dos restantes antes de las comidas.

ESTADO NERVIOSO

Las siguientes plantas le sirven: toronjil, albaquilla, albahaca, mejorana, cidrón, flores de naranjo, hojas de naranja, tintura de valeriana 5 gotas, de estas plantas utilice las que tenga a la mano.

INSENSIBILIDAD AL ORINAR

Quémese estiércol de cabro o toro, (que no sea cabra o vaca), mézclase la ceniza con vino de buena calidad y el enfermo tomará de este preparado hasta sanar totalmente.

SUPURACION DE LOS OIDOS

Medio gramo de ácido fénico en treinta gramos de glicerina es suficiente para aplicarlo por gotas en el oído.

DESCOMPOSICION O PUTREFACCION DE LA ORINA

El zumo de la verdolaga tomado en abundancia todas las mañanas, en ayunas y las cataplasmas de la misma aplicadas sobre el vientre, curan tan terrible enfermedad, Debe de abstenerse del coito.

RETENCION DE LA ORINA

En un litro de agua se cuece media libra de hojas de **sen**, el que se endulzará con miel de abejas para tomarlo lo más caliente posible; si con esto no se consigue lo deseado, no obstante su eficacia, entonces hay necesidad de aplicar la sonda.

SUSPENSION DE LA ORINA

Para evitar el sondeo, lo que no siempre es posible, por carencia de medios o por otros inconvenientes imprevistos e invencibles, se toman dos onzas de estiércol de caballo, se disuelven en un buen vino, el que debe ser tibio, se cuele y se da a beber al enfermo.

Este procedimiento ha curado casos gravísimos de suspensión de la orina.

ARDOR AL ORINAR

Las bebidas del cocimiento de malva con cañafistola curan eficaz y rápidamente esta enfermedad; las orchatas de cebada también dan el mismo resultado.

ORZUELOS

Quien padezca esta necia afección, le bastará aplicarse en el ojo un huevo de gallina recién puesto.

PALUDISMO

Las peregrinas teorías de la medicina oficial en relación con el paludismo, revelan a las claras un fin explotador y charlatán.

Aquello de que el paludismo lo inocula el «anofeles», y de que el mosquito hembra deposita sus larvas en los pozos de agua detenida, no pasan de ser ridículas poses.

Todos los preparados a base de quinina, y todos los sistemas profilácticos contra el paludismo, han resultado hasta la fecha un gran fracaso. Y es que la «Causa causorum» del paludismo no es otra que la desarmonía de las funciones del hígado y la falta de vitaminas.

Pruebas de ello tenemos a millares; quien se tome la molestia de hacerse un viajecito a lo largo del bajo Magdalena, siguiendo la ribera del río, se convencerá por sí mismo de esta verdad.

Todos los pobladores de esa ribera son palúdicos, y si observamos su régimen alimenticio encontraremos la causa. Estas pobres gentes sólo se alimentan de yuca y café tinto.

La yuca sólo les proporciona almidón y una mínima cantidad de sacarosa. El café tinto, tomado en exceso, les irrita el hígado, y cuando ya este órgano se encuentra bien afectado, estallan los fríos y fiebres palúdicas.

Así, pues, la afección hepática y la falta de vitaminas son la única y exclusiva causa de las fiebres palúdicas, que en vano se intentan combatir con preparados de quinina.

Para combatir los fríos y fiebres es suficiente el cocimiento de hojas de boldo. Tómese un vaso cada media hora. Como alimento aconsejamos ojo de res, cereales como frijoles, lentejas, maíz, arvejas, habas, etc., etc.

El boldo sana el hígado, fluidifica la bilis y excita las funciones hepáticas.

Los llaneros de Arauca y Casanare se curan los «fríos y fiebres» con café tinto mezclado con limón y sal. Este procedimiento es más lento.

Los «Mamas» Arhuacos curan esta enfermedad con las siguientes fórmulas: cholagogue en rama, tisaca, capitana arconcito.

PAÑOS BLANCOS

Multifungin, pomada de farmacia, para untar y miel de abejas, pequeña cantidad de polvo de azufre.

Otra formula:

Inyecciones de bismuto y tomar agua azufrada y usar pomada de azufre.

PAÑOS NEGROS

Naranja agria con ruibarbo en polvo en agua azucarada, la carne hace daño para el manchado.

PICADURAS DE AVISPAS

El aceite alcanforado es el indicado para aplicar en el lugar afectado.

NOTA: En todo lo malo hay algo de bueno, así de la química se

pueden emplear algunos preparados, cuyos resultados ya han sido probados.

Los gnósticos usamos lo mejor de la química, tal como nos lo enseñó nuestro gran Gurú Huiracocha, profesor de medicina de la universidad de Berlín. Extractamos de la química, repetimos lo esencial, así como de la razón cosechamos únicamente su extracto, que es el discernimiento.

Los laboratorios del futuro usarán los arcanos vegetales, y los productos sintéticos más preciosos de la química. Empero, los seres humanos deberán libertarse de la falsa ciencia materialista del siglo XX.

POLUCIONES NOCTURNAS

Las personas que sufran de poluciones nocturnas o derrames de semen abundantes, deberán untarse diariamente las partes genitales con aceite de manzanilla caliente, y a tiempo de dormirse ponerse sobre los genitales un parche con hojas de col con aceite.

Este aceite también debe aplicarse en el omóplato y la espina dorsal (columna vertebral).

Otro remedio que ha sido probado con sorprendentes resultados, y el cual no debe subestimarse es la horchata preparada con las almendras de las pepas de los melones; esta orchata se azucara y se toma a tiempo de acostarse. También se frotará los riñones con aceite de comer.

PROSTATITIS (Enfermedades de la Próstata)

El remedio para esta terrible enfermedad es la planta conocida en el Departamento del Magdalena con el nombre de «solito».

Cójase en la mañana, en la forma ritual conocida. Hiérvanse siete de sus hojas y tómese el remedio caliente. Es también indispensable que el enfermo se aplique cataplasmas de esta planta sobre la, pró-

tata, preparada con amoníaco y sal de cocina. La curación se verificará en corto tiempo.

PARA PREVENIR Y CURAR LOS PULMONES CONTRA SUS ENFERMEDADES PECULIARES (Gran panacea)

Tómese un calabazo o totumo, hágale un orificio o ruptura, colóquese al fuego, al cabo de un rato se retira, sustrayéndole la pulpa la que se cuele para que el líquido, jugo o miel quede purificado.

Posteriormente en vasija aparte se hará un cocimiento de calaguala, cañafistola, viravira, sen, borraja, raíz de anamú, raíz de zábila, raíz de fique o maguey, pétalos de rosa fina; esto debe de quedar reducido a un litro que se endulzará con miel de panela quemada.

A continuación se mezcla con la miel, jugo de la pulpa del calabazo y se somete al fuego nuevamente hasta que hierva y se disipe la espuma; cuando dicho menjurge tome un color negruzco se le agrega miel de abejas hasta que dé punto, quedando así listo para tomar por cucharadas.

REUMATISMO POR FRIO DE MUERTO

Hay personas que han besado y abrazado cadáveres, de esto provienen reumatismos articulares que no se desprenden con ningún remedio, solo se quitan usando la planta yerbabuena, se hierve usando una taza de las de café con leche, en dicha cantidad se pone a hervir la planta, luego se agrega a otra cantidad de agua tibia y con esa cantidad se baña la parte afectada o donde quiera que se vaya rodando la dolencia, esto durante 40 días por lo menos, no comer carne durante el tratamiento.

RIÑONES

Pitamorreal, albaquita de monte.

RIÑONES AFECTADOS

Hojas de romero, alcachofas (la piña de las alcachofas) y barba de

maíz o cabello de maíz. Se toma tres veces al día o por agua corriente cuando se le agrega agua fresca. Se alterna.

Segunda fórmula:

Cola de caballo, barbas de maíz y romero, 10 gramos de cada planta, esto se toma alternado con otra bebida que contiene: Jugo de media alcachofa (la flor o piña).

Se pone a hervir, luego se le agrega el jugo de tres limones y se toma alternado con la fórmula anterior, todo para los riñones hasta curar el mal. Diariamente puede tomar el jugo de tomate manzano o sea con la forma de la manzana.

Tercera fórmula:

Majar 4 onzas de ajo morado y ponerlo a macerar en media botella de rón, se entierra la botella donde le dé el Sol durante 7 días seguidos y luego se toma por cucharadas la cantidad de 10 gotas antes de la comida, si es mucho entonces usar solo 10 gotas al día. Evitar la carne y usar muy poca sal.

ARDOR EN LOS RIÑONES

El cocimiento de cañafistola con hinojo termina inmediatamente con el ardor en los riñones.

También produce los mismos resultados el zumo de cardosanto batido con huevos frescos.

RIÑONES ENFERMOS

La parietaria es una panacea para los riñones enfermos. El elemental de esta planta es pequeño de estatura y de piel de color café. Tiene el poder de prolongar la vida y sanar a los dementes. Normaliza además, la menstruación.

Existe también un género de párietaria parasitaria. Este género es parásito de un árbol llamado «Cojones de fraile». Las virtudes curativas las tiene aquella, y no esta planta.

Fórmula para cataplasma o parche adhesivo:

Entre chipes, liras o cera fina de mosca boba.

Entre chipec de quisula.

Angelita.

Leche de copey morado.

Bálsamo de tolú.

Sal amoníaco.

Mézclense el bálsamo de tolú con los demas ingredientes. Primero se bate el bálsamo, añadiéndole un poquito de agua con sal de cocina; después se añaden los demás elementos hasta que todo quede bien unificado. Extiéndase la cataplasma sobre un pedazo de lienzo y péguese sobre los riñones. El parche se despegará solo cuando los riñones estén curados.

PARA RIÑONES ENFERMOS

Con el cocimiento de partes iguales de parietaria, cola de caballo, romero y salvia, tomando tres dosis diarias, la primera en ayunas, y las dos restantes antes de las comidas se curarán los casos más rebeldes.

La cola de caballo también es eficaz para enfermedades a la vejiga, siempre que se bendigan las plantas y se ordene al elemental la curación.

GOLPES EN LAS RODILLAS

Las inflamaciones que producen estos golpes, poniéndose el paciente en peligro de la amputación de la pierna, desaparecen con la siguiente

Fórmula:

Mézclense partes iguales de manteca de cerdo, sal amoníaca y sal de piedra, aplíquese caliente en la rodilla con la seguridad de que la inflamación desaparece.

RONQUERA

El cocimiento del poleo suspende la ronquera.

ROSEOLA

La roseola desaparece dándole al enfermo tomitas de leche con toronjil.

GRAN DEPURATIVO DE LA SANGRE

En lugar bien soleado, entiérrese por espacio de quince días una botella con Rón a la que se le haya mezclado alguna cantidad de cáscara de algarrobo. Pasado este tiempo sáquese la botella y el depurativo estará listo el cual se tomará por copitas, una cada hora.

SIFILIS

Todos los tratamientos de los falsos apóstoles de la medicina para combatir el «treponema pálido» han fracasado. No se sabe qué ha causado más muertes, si la sífilis o el neosalvarsán y sus derivados, con que se la combate.

Se inventan remedios de patente diariamente para curar la sífilis, y el resultado es siempre negativo. De nada han servido los sistemas profilácticos, porque la enfermedad sigue propagándose en la medida con que se la combate.

A continuación, damos el tratamiento exacto para curar una sífilis de tercer grado en 15 días:

Sanalotodo (llamada «mosquita» en la costa), bejuco de anís, gualanday, bretónica, ortiga, fique o maguey y guasgüín. El cocimiento de estas plantas calientes se tomará por ocho días, un vaso cada media hora.

Bertolita, verdolaguita, tripa de pollo, fusia y paraguay. El cocimiento de estas plantas frías se tomará en la misma proporción, también por ocho días, terminado el tratamiento anterior.

El enfermo se bañará el cuerpo durante ocho a quince días con el cocimiento de las siguientes plantas:

Yerba anís, coralito, matandrea, guanábana cabezona y laurel. Es indispensable hacer el ritual. Con estas fórmulas se curará cualquier sifilítico por grave que esté, en el plazo de dos semanas.

SINUSITIS

Esta enfermedad es el resultado de bañarse la persona, estando acatarrada. Se caracteriza por dolor y mal olor en la raíz de la nariz.

Acostumbran los médicos raspar la ternilla (tejido cartilaginoso que separa las dos ventanas de la nariz), desfigurando muchas veces el rostro del paciente, sin lograr la curación, y nada más que un transitorio alivio.

Los gnósticos curamos esta enfermedad en un término no de ocho días con el cocimiento de las plantas árnica, rema, salvia.

Para coger estas plantas se procede como indicamos para el cáncer. Luego se cuecen en una vasija con agua y se inhala el vapor caliente, durante una hora diaria. El enfermo bendecirá el cocimiento y pedirá a los elementales su intervención sanativa.

Combíñese las inhalaciones con baños a la cabeza, uno por día, con el cocimiento de las siguientes plantas:

Hojas de naranjo o limón, rema, poleo, santa María, árnica y guanábana cabezona, (con el nombre de mamey es conocido también la guanábana cabezona).

Para coger estas hojas se hará el ritual ya indicado y se pedirá imperiosamente a los elementales que verifiquen la curación. Cuando el enfermo no puede coger las plantas personalmente, hará la ceremonia en casa, pues repetimos no son las plantas sino los elementales los que curan.

SORDERA

Báñese el oído, interna y externamente con miel de abejas y la sordera desaparecerá.

TÉTANO AL OMBLIGO DE LOS NIÑOS RECIÉN NACIDOS

Esta enfermedad se debe al ombligo mal curado, y a la influencia, de un rayo de Luna.

La curación de esta enfermedad es relativamente fácil. Se pondrá a freír una torreja de cebolla cabezona entre aceite de comer; luego ya frita, se le agrega alcanfor en polvo, y se aplican emplastos sobre el ombligo del niño. Antes de ponerle los emplastos se le aplicarán al niño fomentos de agua caliente y fría; alternados cada cinco minutos durante una hora.

Sucedará que los tattwas tejas y apas, esto es, el frío y el agua, establecerán el equilibrio orgánico, y sanarán al niño.

Este remedio es más seguro que un millón de ampolletas antitetánicas o penicilina de propaganda comercial.

TIFO

El tifo se caracteriza por una fiebre alta y constante y sed insaciable. Se confunde frecuentemente con ataque agudo de paludismo.

Como bebida ordinaria dése al enfermo un vaso del siguiente cocimiento cada hora:

Árnica en rama, cholagogue en rama, mejorana, ajeno, salvia y contra gabilana. Hágase previamente el ritual de costumbre.

Alternando con lo anterior, tómese una cucharada cada hora de la fórmula siguiente:

| | |
|----------------------|-------------|
| Cebolla en rama..... | 8 cabezas |
| Tilo en rama..... | 26 gramos |
| Alcanfor..... | 2 panecitos |
| Agua..... | 1 litro |

Todo esto se cuece. El alcanfor se raspa y se añade después cuando el cocimiento se haya enfriado.

La fiebre se combate con antipirina, un gramo cada dos horas o seis gramos al día, según el estado físico del enfermo.

Aplíquense lavados intestinales, dos al día, de agua hervida con malva y aceite de castor o con cocimiento de «cañagria».

Es también necesario poner emplastos de cebolla en los pies para que salgan los gérmenes de la enfermedad, pues la cebolla posee un gran poder radioactivo. Con este tratamiento completo, el enfermo sanará en plazo de tres a ocho días.

Otra fórmula contra el tifo:

| | |
|-----------------------------|----------------|
| Antipirina..... | 10 centigramos |
| Acetato de quinina..... | 10 centigramos |
| Clorhidrato de quinina..... | 10 centigramos |
| Cafeína..... | 10 centigramos |
| Tintura de acónito..... | 20 gotas |
| Tintura de nuez vómica..... | 20 gotas |

Mézclense estos ingredientes en un vaso grande con agua, y tómese una cucharada cada hora.

TIÑA

Tómense partes iguales de hollín molido, azufre y tuétano de cabeza de res, bien mezclado se aplica en la cabeza o en la parte afectada. Este remedio es siempre maravilloso.

También es buen remedio el excremento del gato pulverizado, mezclado con mostaza, reducida a polvo con vinagre. Este preparado es una untura.

TOSFERINA

Té de pimienta roja. Endúlcese con miel de abejas y agréguese

algunas gotas de tintura de lobelia. Tómese una cucharada cada hora.

Un gran sedante es Valim, para niños. Otro remedio Florafenicol o Pectpsol.

TOS REBELDE

Al cocimiento de pino blanco, caracucho blanco, borraja, eucalipto y orozus, mézclese una onza de tintura de acónito, una onza de tintura de drosera, una onza de bálsamo de Tolú y una onza de tintura de belladona. Esta preparación se toma por cucharadas. Una cada hora.

TUBERCULOSIS

Con la siguiente fórmula se cura la tuberculosis en quince días: líquido del vástago del plátano, zumo de berros y yodocaína. La yodocaína se elabora con los siguientes ingredientes:

| | |
|---------------------------|---------------------|
| Yodo..... | 6 gotas |
| Tintura de eucalipto..... | cantidad suficiente |
| Guacanol (aceite)..... | cantidad suficiente |
| Guayacol (aceite)..... | cantidad suficiente |
| Creso..... | 2 gotas |

Todo esto se mezclará y se dará al enfermo por cucharadas, una cada hora.

Por espacio de nueve días comerá el enfermo la planta llamada «verdolaga»; en ensaladas es efectiva para la curación del hígado. También se emplea en la misma forma contra enfermedades de la matriz.

TUMORES

Fórmula para arrojarnos:

Calabacito amargo con ron. Se le hace un hueco al calabacito, y se le echa el ron. Después de quince días de maceración, se dará a tomar este remedio al paciente, por copitas, una cada hora.

El tumor será arrojado sin necesidad de operaciones quirúrgicas, sin exponerse el paciente a morir en manos de los cirujanos.

ULCERAS CANCEROSAS

Lávense estas con el cocimiento de las frutas y hojas de guaba (fruto del guamo).

ULCERAS DEL ESTOMAGO

El tratamiento efectivo para las úlceras del estómago consiste en tomar cada hora el zumo del llantén con jugo de limón. La dosis será un vaso (cinco onzas).

ULCERAS GÁSTRICAS, HEPÁTICAS O DUODENALES

Tomando el orozú, se moja y se maja. No comer carnes rojas ni blancas, no comer huevos. Solo alimentarse con leche, cereales, frutas, y comer sin sal, hasta que se quite el mal.

URTICARIA

Tómense partes iguales de raíz de toronjil, ortiga y salvia, cuézanse sin azúcar ni panela y tome tres dosis diarias.

VEJIGA

Tomando tres vasos diarios, el primero en ayunas, del cocimiento de la cola de caballo, se cura de la vejiga.

VERRUGAS

Aplíquese sobre estas, aceite de marañón o leche de higuera.

VARICES

Los baños externos, en la parte afectada, con el cocimiento de hojas de eucalipto y de nogal son de eficacia reconocida.

FORMULAS PARA MEDICINA OCULTA

CÁLCULOS HEPÁTICOS

Aceite de olivas con limón. Tomar medio vaso de aceite de olivas antes de acostarse, por la mañana en ayunas otra cantidad igual, luego purgante de magnesia o sal, etc. entre ron ajos por cantidad, etc.

CONTRA LOS CÁLCULOS HEPÁTICOS

Tomar medio vaso de aceite de oliva mezclado con el jugo de varios limones. Esto se hará dos veces: se tomará al acostarse y al levantarse.

Después de la segunda toma del aceite con limón se purgará el paciente; la purga deberá hacerse con magnesia o sal Epson o con aceite de ricino; preferible aceite con ricino o aceite de ricino; un frasco, así los cálculos hepáticos serán arrojados.

CÁLCULOS HEPÁTICOS

Entre una botella de vino blanco se pondrá mollejas de gallina, medio kilo. Se usará el pellejito, es decir, el hollejo de la molleja bien limpio sin raspar.

Esto estará en maceración por veinte días entre vino blanco dulce; pasados los veinte días el paciente tomará una copa al levantarse por nueve días, pasados los nueve días el paciente se purgará tomando un frasco de aceite de ricino y arrojará los cálculos.

ANGINAS

1) Tómese una toalla de baño, dóblese en cuatro dobleces, sumérgase en agua fría y sáquese escurriendo agua.

2) No debe olvidarse que previo a toda esta operación, hay que mojar el piso con bastante agua y pisar primero con el pie derecho.

3) La toalla doblada en cuatro partes se mete al agua y se saca escurriendo y se empieza a friccionar primero la pierna derecha desde la cadera hacia abajo.

4) Se toma la toalla del otro lado, se repite la operación de sumergir la toalla y escurriendo se pasará por el lado izquierdo. Se debe entender lado izquierdo de la cintura o cadera para abajo.

5) Se doblará nuevamente ahora por el lado no usado y nuevamente se sumergirá la toalla en el agua y escurriendo se pasará del hombro para abajo incluyendo también la mitad de la espalda y el brazo.

6) Por el lado que no se ha usado se repite la operación, y se hace lo mismo, en el lado izquierdo.

7) Se doblará la toalla y por el lado no usado se sumergirá nuevamente en el agua. A lo largo se aplicará desde el cerebro para abajo contando del uno al diez.

8) Póngase el paciente una bata y aplíquese lodo en la planta de los pies y garganta.

9) Envuélvase las piernas y pies hasta diez centímetros arriba de las rodillas.

En una sábana que estará mojada o exprimida, la mitad de la misma mojada, servirá para envolver las piernas.

Con la mitad seca se pasará por encima de la parte húmeda en-

volviendo a las piernas. El conjunto total será recubierto por una toalla de baño grande y seca. Así dormirá el paciente toda la noche.

Por la mañana se quitará el paquete de piernas, el lodo y se reposará hasta que el cuerpo se haga a la temperatura.

10) Entonces se repite la fricción sólo que con la toalla exprimida y se volverá a meter a la cama por media a una hora. Con este tratamiento se aliviará el paciente.

Recomendaciones:

Se recomienda que el paciente siempre traiga más abrigada las piernas de las rodillas para abajo y que duerma más abrigado de la, cintura para abajo.

Este tratamiento complicado en la explicación se torna sencillo con la práctica.

AMIBAS

Para eliminar las amibas se pone en maceración medio kilo de ajos y quince gramos de epazote macho, este último es conocido en Suramérica con el nombre de paico.

Litro grande; se entierra la botella en lugar donde el Sol caliente la tierra. La botella debe permanecer enterrada durante veinte días.

Antes de darle la medicina al paciente se le somete a un ayuno de tres días.

Durante tal ayuno el enfermo comerá dulces. Al tercer día se le dará una copa en ayunas y otra en la noche.

Esto por tres días así el paciente eliminará las amibas.

PARA ARROJAR CÁLCULOS DE LOS RIÑONES

Con muchísima fe el paciente tomará una copita de aceite de oli-

va tibio y jugo de limón y un té de manzanilla. Al despertar tomar todo este remedio y acostarse al lado del hígado.

ANEMIA

Una taza de trigo o cebada machacados ambos elementos. Si se usare el trigo no se usaría la cebada o viceversa. Para una taza de trigo o cebada un litro de agua. Se cuece bien el trigo o cebada y se cuele bien. Se toma por tragos; durante el día se puede mezclar con miel o jugo de frutas. Tomar esto es necesario para eliminar la anemia.

ANEMIA

Se exprimirá el jugo de un betabel en la misma cantidad similar de jugo de naranja. El paciente tomará esto en ayunas todas las mañanas, durante nueve días de cada mes.

CONTRA GOLPES CONTUSOS

Tómese un puñado de árnica y otro de cola de caballo; hiérvase bien en agua, concentrase bien y mézclese con barro y aplíquese tibio en el lugar afectado por el golpe. También se puede beber esta misma agua tres veces al día.

CONTRA EL VICIO DEL ALCOHOL

El vicio del alcohol se puede curar fácilmente.

Fórmula:

Sé fritan uno o dos huevos de tecolote y se le dan de comer al borracho. Con este remedio se cura el paciente. No vuelve a beber en toda su vida.

Otra fórmula contra el vicio del alcohol es la de el corazón de zopilote (samuro, gallinazo o chelo).

Se pulverizará el corazón del zopilote, antes de pulverizarlo se pone al Sol a secar, tales polvos se echan dentro de la misma copa con alcohol del borracho y éste no beberá más en toda su vida.

CONTRA LA GANGRENA

Aplíquense fomentos con el cocimiento de la planta llamada toluache.

Procedimiento:

Cuézase en un recipiente u olla nueva. No guardar el agua ya usada por el paciente. El cocimiento debe ser siempre nuevo. Deberá taparse el recipiente u olla después de haberse vaciado. Destruyase el mismo cuando ya no sea necesario. El Toluache es una planta de empleo delicado.

CONTRA LA IMPOTENCIA SEXUAL

Cuando la impotencia sexual se debe a simple debilidad sexual se puede curar con los testículos de chivo o macho cabrío.

Procedimiento:

Pónganse a hervir esos testículos entre leche. Endúlcese tal leche con azúcar. Tómese de esta leche como bebida ordinaria por noventa días.

El enfermo sanará, adquirirá una gran potencia sexual.

DOLORES EN LA VEJIGA

Los dolores en la vejiga desaparecen con enemas o lavados intestinales de las siguientes plantas: Llantén y cola de caballo.

En dos litros de agua se pondrán quince gramos de cualquiera de estas dos plantas y a la temperatura del cuerpo. Se pondrán de dos a tres lavados intestinales. También se podrá tomar del cocimiento de estas dos plantas.

ASMA

El asma se cura con las siguientes plantas: Ohaoteooc cocche y belinooc, cocida la cáscara caliente petezcuch. Muélase esto con cinco escures. Bebiendo esto en ayunas sanará el pensamiento.

GASTRITIS Y ULCERAS EN EL ESTOMAGO

Está ya completamente demostrado que el agua miel extraído del maguey, resulta maravilloso para curar la gastritis y las úlceras del estómago.

Se toman tres vasos diarios, uno antes de cada comida. Nosotros los mexicanos sabemos muy bien lo que es el pulque y de donde se saca, sin embargo los extranjeros no conocen nada de esto y ni siquiera saben que es el pulque. Debemos explicar pues, que el agua miel es la base para el pulque y sólo se consigue castrando al maguey.

DIABETES

El agua miel extraído del tronco del maguey sirve también para curar la diabetes. Tómese tres vasos diarios uno antes de cada comida durante un año.

GRIPA

Lavados intestinales o enemas del cocimiento de la planta llamada cola de caballo u limpiaplanta. Seis enemas acostándose a la derecha y a la izquierda, esto es tres del lado derecho, tres del lado izquierdo.

El paciente antes de acostarse se aplicará previamente un baño de asiento con agua caliente. Duración de tal baño puede ser de diez a treinta minutos según soporte el paciente. Acuéstese envuelto con una toalla, al levantarse pasarse un paño mojado en agua fría por todo el cuerpo y volverse a acostar hasta que el cuerpo adquiera su normal temperatura.

PRIMERA PARTE

A - CLASIFICACION DE LAS PLANTAS

I - PLANTAS MEDICINALES

PLANTAS ANTIRREUMÁTICAS

Fresno (hojas): infusión en fricción o fumigación.

Limón: fricción con jugo, y beber el jugo con agua sin azúcar.

Albahaca: infusión, fricción, fumigación.

Ajenjo: fricción, cocimiento, fumigación.

Salvia: fricción, cocimiento, fumigación.

Romero: infusión, fricción, fumigación.

Saúco: infusión, fricción, fumigación.

Cada una de estas plantas cura los reumatismos articulares y musculares, limpia la piel de los malos humores, etc.

PLANTAS ANTINERVIOSAS Y CALMANTES

Amapola (flores), hojas de naranjo, tintura de valeriana, hojas de tilo.

Cualquiera de estas plantas se puede tomar como bebida ordinaria para calmar los nervios y dolores de cabeza.

Cada una de estas plantas es el cuerpo físico de una criatura elemental de la naturaleza, y si se quiere obtener éxito en la cura-

ción de las enfermedades utilizando plantas curativas hay que bendecirlas y ordenarle al elemental vegetal sanar al enfermo, pues vuelvo a repetir que, no son las plantas las que curan sino los elementales vegetales o principios vitales ocultos en cada hierba, raíz y árbol.

Esta ciencia de la Elemento-terapia, se fundamenta sólidamente en la sabiduría médica del Maestro de la Logia Blanca, Paracelso, y todos aquellos estudiantes de espiritismo, teosofismo y rosacruzismo que critican la Elemento-terapia, son totalmente analfabetas en este ramo profundo que nos legó el insigne Maestro.

PLANTAS DEPURATIVAS

Zarzaparrilla, gualanday, grama, fresno (hojas), nogal (hojas), cola de caballo (toda la planta), cabuya o fique (raíz), martín galvis (hojas y flores).

Cada una de estas plantas tiene las siguientes propiedades:

Expulsan fuera las sustancias venenosas de la sangre Curan los catarros crónicos, reumas antiguas, gota, reumatismo, mal de piedra, flujos blancos, flujos de la uretra, enfermedades venéreas, sífilis, blenorragia, sarpullidos escrófulas, enfermedades de la piel, llagas, enfermedades de los riñones, eczemas, y en general expulsan los malos humores de la sangre.

PLANTAS DIURÉTICAS

Limón (jugo), cola de caballo (toda la planta), paritaria, orozuz, grama, aguacate (hojas tiernas), níspero (semillas), pino (botones), cañagria, saúco (hojas y flores), zarzaparrilla (raíces), caña (raíz), caracola (huevitos).

Cada una de estas plantas sirve contra la hidropesía, la gota, el mal de piedra, el mal de los riñones, los ardores de la orina, los catarros de la vejiga, la retención de la orina, etc., etc.

PLANTAS EMENAGOGAS

Ajenjo (hojas), apio (semillas), artemisa (hojas), manzanilla (flores), matricaria (flores), ruda, hinojo (semillas y hojas).

Cualquiera de estas plantas sirve para determinar la menstruación, facilitar su normal actividad, regularizar las reglas suprimidas, tardías o laboriosas, fortalecer los órganos, tonificar el sistema nervioso de la mujer, combatir la neuralgia, los vómitos nerviosos, etc.

PLANTAS LAXANTES

Aceite de almendras, aceite de castor o ricino, hojas de sen, rui-barbo en polvo.

PLANTAS RECONSTITUYENTES

Ajenjo (flores y cogollos), Manzanilla (flores), quina (corteza), coca (hojas), hinojo (semillas), toronjil (hojas), perejil.

Todo esto se toma en cocimiento, infusión o maceración, y cualquiera de estas plantas tiene el poder de estimular y aumentar las fuerzas vitales del organismo.

PLANTAS VERMÍFUGAS

(Para arrojar los parásitos intestinales)

Ajo (cabezas), semillas de calabaza, en agua azucarada, limón (jugo) en agua azucarada en ayunas, etc.

II - PLANTAS ZODIACALES

Las plantas de Aries se parecen a la cabeza del ser humano, y son de fuego. Las de Tauro se parecen al cuello humano, y son de tierra. Las de Géminis se parecen a los brazos, manos y espalda del ser humano, y son de aire. Las de Cáncer tienen en sus hojas forma de hígado o bazo, muestran manchas y sus flores cinco pétalos, son de agua. Las de Leo tienen en sus frutos forma de corazón, lo mismo que en sus hojas, y son de fuego. Las de virgo se parecen al Estómago e intestinos, y son del signo de tierra. Las de Libra son calientes, húmedas y aéreas, se parecen a los riñones, vejiga y ombligo. Las de Escorpión se parecen a los genitales del hombre y huelen mal, son

calientes y húmedas. Las de Sagitario son de fuego y se parecen a las nalgas. Las de Capricornio son frías y secas, flores verdosas y figura esquelética, semejantes a las rodillas. Las de Acuario se parecen a las pantorrillas y son aéreas. Y las de Piscis son de agua, y se parecen a los pies y dedos.

Cada una de estas plantas, sirve al órgano que se parece; así, las hojas que tienen forma de corazón sirven para el corazón, las que se semejan a una culebra, para eso sirven; la Madre Naturaleza es sapientísima pero el hombre está empeñado en ignorarla, el hombre se ha hecho arrogante y quiere superarla. Sobre esta base de las analogías estelares, debe formarse un índice auténtico de plantas astrológicas, porque es triste decirlo, realmente duele ver cómo unos autores atribuyen una misma planta a un signo, y otros a otro signo diferente. Todo lo escrito sobre Botánica Astrológica, está totalmente errado. Los médicos gnósticos deben volver al seno de la bendita Diosa Madre del mundo para investigar por su propia cuenta en el gran laboratorio de la naturaleza.

III-LAS PLANTAS Y SU INFLUENCIA PLANETARIA

PLANTAS LUNARES

Las plantas de la Luna son insípidas, viven siempre entre el agua o cerca del agua, son frías lechosas, tienen por lo común hojas grandes, poseen diferentes tamaños, flores blancas y olor suavísimo. El eucalipto es un árbol Lunar.

Las plantas y árboles lunares son los cuerpos físicos de los elementales lunares; los Mamas Arhuacos llaman a la Luna «La Saga Tima».

Los elementales lunares son los elementales del agua y algunos artistas chinos y sacerdotes budhistas los han pintado en bellos cuadros.

Los grandes reyes elementales del agua pueden hacerle recordar al estudiante aquellas remotas épocas de la «Arcadia» en que los hombres adoraban a la «Diosa Naturaleza» y le ofrecían los primeros frutos de sus cosechas como acción de gracias a los dioses del agua, que regaban la tierra con la benéfica lluvia.

Estos elementales del agua son conocidos con los nombres de Ninfas, Nereidas, Ondinas, Sirenas, etc.

Entre las olas del «Macuriba» (Océano Atlántico), vi cerca de la costa de Colombia dos reinas elementales del agua. Una de ellas tenía el color del coral, y así era su túnica y rostro. La otra era de color violáceo. Aquellos seres parecían dos espléndidas damas. Hablan en lengua oculta y se necesita práctica para entender a estos seres. Son de una belleza realmente extraordinaria.

Los reyes elementales del agua siempre usan el tridente. (Véanse «Los elementales» de Franz Hartman).

Las plantas acuáticas son los organismos físicos de estos seres. Los elementales lunares poseen una profunda sabiduría neptuniana, construyen sus casas de materia etérea en el fondo de las aguas, y aman intensamente, y forman sus hogares.

PLANTAS MERCURIANAS

Los elementales mercurianos poseen plantas medianas de flores amarillas, olores penetrantes y sabores variados; estos elementales mercurianos, se utilizan para la magia mental.

Sobre esta base se debe organizar un índice de plantas astrológicas, porque es triste decirlo, pero todo lo que sobre botánica astrológica se ha escrito está errado, y así vemos cómo a una misma planta, le atribuyen unos a un planeta, y otros a otro planeta.

Si el hombre quiere conocer las plantas, necesita indispensablemente estudiar nuestra «Elemento-terapia». Quien no sepa la magia elemental no puede jamás conocer el poder de las plantas, los botánicos no son sino simples «charlatanes».

Los elementales son llamados Peris, Devs, Enanos, Trolls, Kobol, Brownias, Nixias, Trasgos, Duendes, Pinkies, Branshees, Adas, Gente Munsgosa, Damas Blancas, Fantasmas, etc.

Los elementales tienen cuerpo, Alma y Espíritu inmortal divino,

como los hombres; yo sólo me ocupo en este libro de los elementales superiores, pues existen millones de elementales de reinos inferiores que se los dejamos a los degenerados pseudo-espiritualistas.

El éter, el fuego, el aire, el agua y la tierra están densamente poblados por los elementales. A la cabeza de cada reino elemental hay un gran Dios elemental que gobierna y dirige a sus legiones.

Los cinco dioses que presiden a los elementales son:

INDRA, Señor del «Akasha» o éter.

AGNI, Señor del Fuego.

PAVANA, o «Vayu», Señor del Aire.

VARUNA, Señor del Agua.

KCHITI, Señor de la Tierra.

Estos son los Jefes de los distintos departamentos de la naturaleza, que gobiernan y manipulan la vida universal. Para manejar estos seres se necesita ser Maestro de la Logia Blanca, y para ser Maestro se necesita haber recorrido todo el sendero del discipulado; el que adquiere Poder sobre estos dioses elementales tiene el poder de gobernar la vida universal.

PLANTAS VENUSINAS

Las plantas de los elementales venusinos son dulces y agradables al paladar, poseen hermosas flores, alegres y abundantes granos; sus perfumes siempre son suaves y deliciosos, y se emplean en operaciones de magia, sexual.

PLANTAS SOLARES

Las plantas solares son aromáticas y de sabor acidulado, y los elementales de estas plantas poseen grandes poderes mágico-curativos.

Estos elementales se llaman «Silfos», y son los elementales del aire. Los Silfos dicen: «Donde quiera que hay verdadero mérito escondido, allí deben resplandecer los rayos del Sol».

Ellos imprimen en el estudiante la importancia de adquirir la conciencia del conocimiento, es decir, «La Intuición».

Los Silfos poseen una formidable memoria, y por lo tanto son sabios.

Ellos recuerdan todos los rituales y religiones de las estrellas y la sabiduría de los libros más antiguos.

Si el estudiante quiere recordar la antigua sabiduría, ellos podrán instruirlo y enseñarlo. Los astrólogos auténticos tienen inevitablemente que conocer los rituales de las estrellas para manipular la magia sideral.

Existen también ciertos magos negros o astrólogos negros, que mediante ciertos procedimientos de magia negra se comunican con los magos negros de otros planetas, y con esa ayuda extra combinada con la fuerza planetaria, logran sus fines malvados; esa clase de criminales son candidatos seguros para el abismo.

Si el estudiante gnóstico quiere practicar la magia blanca sideral, tiene que purificarse y estudiar los rituales de las estrellas. Esos rituales los saben de memoria los Silfos.

Quien no conozca los rituales de las estrellas no puede jamás practicar la magia-blanca de las estrellas, porque el ritual es el instrumento para manipular las fuerzas, y si el gnóstico quiere estudiar esos rituales siderales tiene que aprenderlos de los «Silfos superiores». (Véase el «Curso zodiacal» por el mismo autor).

La apariencia de los «Silfos» es la de niños inocentes, y sienten horror por los seres humanos, pues saben demasiado que las actuales almas humanas son «almas-demonios».

Millones de seres humanos llevan ya la marca de la bestia en su frente y en sus manos. En la frente de los cuerpos astrales de las «Almas-demonios» van los cuernos, y en las manos de las «Almas-demonios» existe un triángulo con un punto en el centro; esa es la marca de la bestia en las manos.

El astrólogo auténtico no necesita de levantar horóscopos de feria al estilo de ciertos astrólogos ya famosos por su ignorancia. El ver-

dadero Maestro astrólogo recibe sus enseñanzas e indicaciones de los genios estelares.

En el centro de toda estrella existe un templo que es la morada del genio del planeta, y el verdadero astrólogo tiene que ser un Maestro, o por lo menos un discípulo sincero y leal de la Fraternidad Blanca, para entrar allá.

Quien pueda conversar con los genios estelares no necesita hacer horóscopos, porque los ángeles estelares le muestran el destino. Pero sólo pueden ser discípulos de los ángeles estelares, los Maestros de la Fraternidad Blanca. (Véase «La Revolución de Bell», por el mismo autor).

Sin embargo los clarividentes capaces de entender la simbología oculta de las estrellas, marchan por un verdadero derrotero de luz.

El clarividente al observar fijamente una estrella, ve como si aquella se abriera en arco, y entonces el vidente se sumerge dentro del aura de la estrella para «vivir» por anticipado todos los acontecimientos que le aguardan; esto se llama “Astrología auténtica”.

LAS PLANTAS DE MARTE Y LOS ELEMENTALES DEL FUEGO

Las plantas influenciadas por Marte son ácidas, amargas, ácrías y picantes. Muchas son espinosas, y otras producen escozor al tocarlas. Las flores son por lo común, rojas y pequeñas. Arbustos, pequeños de olor picante.

Los elementales influenciados por Marte son las Salamandras.

Cuando penetramos en los dominios del fuego, entramos en los dominios de los dioses.

En Grecia, el gran elemental ígneo conocido con el nombre de «Apolo», iluminó esta y a muchas otras naciones a través de sus oráculos, pronunciados por boca de las pitonisas de «Delfos».

Los dioses elementales del fuego inspiraron a Juana de Arco, y han ayudado a muchos sensitivos para salvar sus naciones.

Los grandes Iniciados hablan con mucha veneración de «Los hijos de la llama», y la redención del hombre reside exclusivamente en el fuego Sagrado del «Espíritu Santo».

El hombre de la verde faz que lo instruye a uno en la sabiduría de la Luna, o el hermoso griego, o el gran atlante son grandes dioses del fuego.

Vamos a transcribir textualmente un párrafo de la página 48 del libro «Dioses Atómicos», por «M». Veámoslo:

La historia recuerda muchas tradiciones acerca de la aparición de estos Maestros elementales a los grandes hombres del pasado. Incluimos aquí un mensaje de un gran elemental del fuego a un estudiante.

«Antes de que nacierais ya estaba relacionado con vos en los mundos internos, y convenimos en encontrarnos cuando volvierais, armonizándoos vos mismo con mi inteligencia. Después de este largo período de tiempo he venido para instruiros en el trabajo que nos ha interesado a ambos. El fuego que has percibido hoy con vuestro sexto sentido es la señal que siempre damos y que os daré cuando estemos aquí, porque yo tengo unos seguidores que os ayudarán y sostendrán.

Una vez hablamos de vuestro trabajo cuando nacisteis en Egipto y yo contemplé vuestra insurrección en cierta provincia. Vos lograsteis gran poder en vuestros esfuerzos para minar la autoridad del gobernante a las órdenes del cual ocupabais un cargo de mando.

Fracasasteis en esa conspiración, y fuisteis decapitado, pero en cambio lograsteis ganar el interés y la confianza de los grandes elementales del fuego. Muchos de vuestros conocimientos habían sido señalados pero nosotros podemos revelároslos de nuevo si servís fiel y lealmente».

El Sol espiritual es puro fuego, y ese sagrado fuego nos da la iluminación. Las Salamandras son criaturas pequeñas y delgadas, y sus cuerpos físicos son las plantas calientes, influenciadas por Marte.

Quien aprenda a manipular los elementales del fuego puede sanar muchas enfermedades, pues del fuego todo sale, y el fuego es la base de todo.

«INRI» Ignis Natura Renovatur Integra. (El fuego renueva incesantemente toda la naturaleza).

PLANTAS JUPITERIANAS

Las plantas de los elementales jupiterianos son de dulce sabor suave y sutil, algo acidulado. Estos vegetales jupiterianos sacan fruto aunque oculten muchas veces la flor.

Los árboles jupiterianos son grandes y frondosos; las flores de estos árboles y plantas son azules y blancas, y poco huelen.

PLANTAS SATURNIANAS

Saturno es siempre grande y melancólico, flores grises y negras, olor desagradable, y frutos ácidos y venenosos.

Las plantas de los elementales saturnianos son pesadas, sin flor, se reproducen sin simiente, son ásperas y negruzcas. Su olor penetrante, su forma melancólica y triste. El pino y el sauce son árboles saturnianos.

Los elementales de las plantas saturnianas son los «Pigmeos» o «Gnomos», que construyen sus casas bajo tierra y entre rocas; comen, duermen, viven y se reproducen como los humanos; sus cuerpos son etéricos y tienen la apariencia de simpáticos enanos.

B - PERFUMES ZODIACALES

A los enfermos deberá hacérseles oler diariamente su perfume zodiacal:

Aries: perfume mirra.

Tauro: perfume parecido al del costo, hierba aromática.

Géminis: perfume almáciga.

Cancer: perfume alcanfor.

- Leo:** perfume incienso.
- Virgo:** perfume sándalo blanco.
- Libra:** perfume gálbano.
- Escorpion:** perfume coral.
- Sagitario:** perfume áloe.
- Capricornio:** perfume extracto de pino.
- Acuario:** perfume nardo.
- piscis:** Perfume tomillo.

Todo el organismo del enfermo reacciona vigorosamente bajo la acción de su propio perfume zodiacal.

En las cortes de Europa siempre habían astrólogos, magos y perfumistas. Luis XV exigía que su cuarto fuese perfumado diariamente con una esencia distinta. Catalina de Médicis, esposa de Enrique II de Francia, se valía de ciertas esencias venenosas (que oclutaba sagazmente en su guante) para ahuyentar a un adorador que no aceptaba.

En México, India, Grecia y Roma, se hacían grandes curaciones con perfumes. En las bibliotecas de España existen muchos libros que los moros dejaron en esa nación. Dichos libros contienen innumerables recetas sobre esencias odoríficas.

Cuando murió Popea Sabina, en el año 65 después de Cristo, Nerón gastó en esos funerales de su esposa, toda la producción de Arabia, en perfumes.

En el país de los aztecas, los sacerdotes de «Tláloc» usaban los colores del culto solar, y saco de copal. El incienso de sus árboles sagrados se mezclaba con los vapores que se desprendían de los corazones de los niños quemados vivos, como sacrificio religioso al Dios sol. Y los magos aztecas aspiraban ávidamente las fuerzas espirituales de las criaturas incendiadas, con el propósito de encarnar en sí mismos esas fuerzas espirituales; estaban estos sacerdotes como en presencia de dioses, y dejaban que el vapor actuara en ellos como un misterio...

Sin embargo, estas clases de ritos crueles y salvajes tuvieron que engendrar un horrible karma para México, la llegada del conquista-

dor Hernán Cortés a México y la caída de la civilización azteca fue el castigo que recibió ese pueblo por tan horribles y monstruosos crímenes.

En los templos de misterios, existían muchas fórmulas secretas de alquimia. Los grandes Maestros de los templos de jinas, poseen fórmulas secretas para preparar perfumes que al ser inhalados por los discípulos les hacen abandonar la forma física momentáneamente, o los ponen en estado de éxtasis.

Estas recetas alquímicas, jamás se han publicado, porque la humanidad las hubiera empleado con propósitos malvados.

SEGUNDA PARTE
A. - LA MAGIA ELEMENTAL

EVOLUCIÓN ELEMENTAL

Akasha y prana son eternos. Cuando prana entra en actividad, las oleadas «monádicas» se revisten de vehículos y se expresan como «elementales». Las corrientes elementales involucionan y evolucionan. Descienden del cielo, de Urania, y ascienden nuevamente hacia el infinito. Este flujo y reflujo de la vida resuena eternamente con el «kung» Chino. La naturaleza tiene 7 elementos poblados de elementales.

Los elementales descienden de los mundos de la luz hasta el reino mineral y ascienden desde el reino mineral hasta los mundos de la luz.

Existen los elementales del reino mineral, vegetal y animal. Los elementales más evolucionados del reino mineral ingresan al reino vegetal, y los elementales más evolucionados del reino vegetal ingresan al reino animal. Los elementales evolucionados del reino animal ingresan al reino humano.

Los elementales son eternos. En todo elemental existe una chispa divina, el Íntimo. Todos los seres humanos fuimos «elementales».

Yo Samael Aun Weor, Arzobispo de la Santa Iglesia Gnóstica, Maestro de misterios mayores de la Logia Blanca, Iniciador de la Nueva Era y gran «Avatara» de Acuario, hago las siguientes declaraciones:

1° -Todo lo que Franz Hartman escribió sobre los elementales.

2° -Todo lo que Leadbeater escribió sobre la evolución elemental.

3° -Todo lo que los escritores espiritualistas han escrito sobre los elementales, están lleno de gravísimos errores.

4° -Ninguna oleada evolucionante podría ingresar al reino dévico o angélico, sin haber pasado por la gigantesca evolución humana.

5° -No hay hombre que no haya sido elemental ni corriente elemental que no ingrese al estado humano.

6° -Si observamos clarivamente el interior de una piedra, podemos entonces ver millones de elementales minerales evolucionando en esa piedra; la piedra viene a ser tan sólo el cuerpo físico de esos elementales minerales, como las plantas lo son de los elementales vegetales.

7° -Si observamos un animal, vemos que el cuerpo del animal es el cuerpo de un elemental animal que está preparándose para ingresar al estado humano.

Se hacen estas fundamentales declaraciones para que todos los estudiantes espiritualistas abran los ojos y abandonen esas logias horribles del Teosofismo y del Rosacruzismo, que sólo producen degeneración en millares de Almas.

Existen ciertas criaturas elementales de apariencia animal sobre las cuales basta actuar para desencadenar una tempestad o para detenerla.

En ciertos lugares donde hay oro enterrado, los elementales minerales suelen aparecerse como una gallina de oro con sus polluelos o como pequeños niños de oro, que luego se sumergen en el lugar donde está el oro enterrado.

Todo elemental tiene su nombre propio, y el nombre de todo elemental es eterno. «Samitania», es un elemental animal muy antiguo;

en el futuro su chispa virginal lo despertará completamente para encarnarlo en cuerpo humano.

«Sereniyo» es el jefe elemental de un grupo de palomas torcaces que habitan en los cerros de la Cordillera Oriental de Colombia. Tiene la apariencia de una figura infantil con vestido de plumas y alas de pájaro.

Los elementales de los árboles gigantes parecen gigantes.

Los tesoros enterrados quedan vigilados por los guardianes elementales, y sólo son encontrados cuando estos guardianes los entregan por orden de los Señores del Karma. Estos guardianes elementales pueden llevar sus tesoros a otros lugares, poniéndolos en estado de «jinas». Así es como nadie puede pasar por sobre la voluntad de los Señores del Karma.

EL EGIPTO ELEMENTAL

La civilización egipcia data de un período neptuniano-amentino antiquísimo.

La esfinge, que ha resistido el curso de los siglos, es tan sólo la imagen de la esfinge elemental de la Diosa Naturaleza. Esta esfinge elemental es la Suprema Maestra de toda la magia elemental de la naturaleza.

Cuando el Maestro llega a la quinta iniciación de misterios mayores, aparecen ante él siete caminos, entre los cuales debe escoger uno. A la evolución Dévica corresponde uno de ellos. Los Devas son los Dioses de los paraísos elementales de la naturaleza.

Agni, Dios elemental del fuego, restaura los poderes ígneos de nuestros siete cuerpos, a través de cada una de las siete grandes iniciaciones de misterios mayores.

La misma Diosa Naturaleza es un «Gurú-deva» que gobierna a la creación.

Apolo, Dios del fuego, guió la civilización griega por boca de las pitonisas del oráculo de Delfos.

Osiris y Horus, fueron los grandes Dioses elementales del viejo Egipto.

En el colegio de la esfinge podemos estudiar los grandes misterios de la, magia elemental de la naturaleza.

Los Gurús-Devas, trabajan con la Naturaleza entera y con el hombre y son verdaderos Maestros de compasión.

Indra, Dios del éter. **Agni**, Dios del fuego. **Pavana**, Dios del aire. **Varuna**, Dios del agua. **Kitichi**, Dios de la tierra. Estos Gurús-devas gobiernan los paraísos elementales de la diosa elemental del mundo.

Se equivoca Medina Cifuentes, autor de «Tesoros ocultos», al afirmar absurdamente que los Devas ya nada tienen que ver con la evolución humana. Los Gurús-devas trabajan con el hombre y con los elementales de la gran naturaleza.

Todos los Gurús-devas parecen verdaderos niños inocentes. Viven y juegan como niños. Son discípulos de la esfinge elemental de la naturaleza, gran Maestro de estos niños-Devas.

MAESTROS Y DISCÍPULOS

Hay una diferencia fundamental entre aquellos que ya han logrado la unión con el Íntimo, o sean los Maestros, y los que aún no han logrado todavía esa unión, esto es, los discípulos.

El Maestro tiene la espada flamígera; el discípulo todavía no la tiene.

La espada flamígera da al Maestro un poder terrible sobre todos los elementales de la naturaleza. Ante esa espada que arroja fuego y llamas, tiemblan todas las poblaciones elementales de la tierra, del agua, del aire y del fuego.

El Maestro puede actuar sobre millones de elementales vegetales simultáneamente.

El discípulo no tiene ese poder, porque aún no ha recibido la espada flamígera. El discípulo debe ser minucioso y exacto con el ritual de una planta, para que el elemental de esa planta le obedezca.

El Maestro no necesita ni siquiera tocar la planta, puede actuar sobre el elemental de ella a remotas distancias, porque el elemental de la planta tiembla de terror ante la espada flamígera del Maestro.

El Maestro, con sólo desenvainar su espada, se hace obedecer de millones de elementales en un momento dado.

El discípulo no puede actuar sobre varios elementales a un mismo tiempo; tiene que actuar sobre cada elemental vegetal por separado, practicando alrededor de cada planta, el rito de magia elemental.

El Maestro puede ordenarle a su intercesor elemental, realizar determinados trabajos de magia elemental, y el intercesor obedecerá, porque tiembla de terror ante la espada flamígera del Maestro.

El discípulo, como todavía no posee la espada, tampoco tiene el poder de mandar a su intercesor elemental.

EL INSTRUCTOR ELEMENTAL DEL MEDICO GNOTICO

Todo ser humano posee un instructor elemental. Ese instructor elemental está hecho con sustancias elementales de la naturaleza, y el creador fue el mismo hombre. El hombre creó a su instructor elemental, cuando el hombre fue elemental.

Las aspiraciones del hombre elemental engendraron a su instructor elemental, y lo crearon. El instructor elemental del médico gnóstico es un Maestro en «Elementoterapia».

Cuando los lectores de este libro, quieran hacer uso medicinal de una planta, deben acudir a su «Intercesor elemental», rogándole practique el rito elemental de la planta, y ligue el elemento vegetal, al órgano enfermo del paciente. No hay duda de que el Intercesor ele-

mental ligará entonces el elemental vegetal al órgano enfermo del paciente. Sólo se le debe dar libertad al elemental vegetal, cuando ya haya sanado el cuerpo del paciente. Entonces ya sano el enfermo, se le ruega al intercesor elemental, poner en libertad al elemental vegetal.

La gente que vive en la ciudad, y que tiene que comprar las hierbas en el mercado, practicará alrededor de la planta el rito elemental, rogando luego a su intercesor elemental, ligar el elemental de la planta al órgano u órganos enfermos del paciente.

Entonces el intercesor elemental, ligará con cordones fluídicos el elemental de la planta al órgano u órganos enfermos del paciente.

Es asombrosa contemplar al elemental vegetal sanando al enfermo, reconstruyendo los órganos enfermos del paciente.

Como son millones las plantas medicinales, es claro que nuestros lectores necesitarían ser pozos de sapiencia, o Gurús-devas, para saberse de memoria todos los rito elementales de todos los vegetales de la naturaleza. Afortunadamente cada ser humano tiene un intercesor elemental de la naturaleza, el cual sí tiene esa sapiencia elemental.

Invoque entonces el médico gnóstico, a la persona que va a echar una hierba a la olla, rogándole que practique el rito elemental de la planta, y ligue ese elemental vegetal a los órganos enfermos del paciente.

Así, esos elementales vegetales quedarán ligados con cordones astrales a los órganos enfermos del paciente, y estos enfermos sanarán, porque no son las plantas las que curan, sino los elementales vegetales de ellas.

Cada vegetal tiene su elemental, y por lo tanto, hay que rogarle al intercesor elemental practique el rito de cada planta. El intercesor elemental es nuestro mismo instructor elemental de la naturaleza.

El instructor elemental posee la suprema sabiduría en magia elemental de la naturaleza. Con su ayuda podemos abrir los almacenes

y registros de la Madre Naturaleza, y podemos estudiar la profunda sabiduría encerrada en las memorias del mundo elemental.

Todo aquel que reciba la “Espada de la Justicia”, tiene el poder de dirigir a su instructor elemental y hacerlo visible a sus discípulos para protegerlos de los magos negros.

Durante el reinado del emperador Carlomagno, muchas gentes y seres elementales penetraron profundamente en nuestra atmósfera física, y fue precisamente por ese tiempo que nació la literatura romántica de la «Mesa redonda» y de los «Caballeros del Rey Arturo».

Los grandes reyes elementales de la naturaleza viven en un estado de dicha inefable, ellos son Dioses creadores.

La magia-natural o elemento-terapia, es tan antigua como el mundo; este conocimiento pasó de los Lemures a los Atlantes, y de allí fue transferido a los grandes hierofantes del viejo Egipto.

Si consultamos la historia, nos daremos exacta cuenta de que los grandes hombres del pasado estudiaron bajo las protectoras alas del Egipto elemental.

Solón, el gran legislador griego, Moisés, Apolonio de Tyana, todos ellos recibieron su sabiduría del Egipto elemental.

Los cimientos del gran período egipcio, están fundados sobre una antiquísima actividad neptuniana basada en las leyes elementales de la naturaleza. Los egipcios denominaron a esa profunda conciencia neptuniana, el «Amenti».

Cuando el médico gnóstico se afilia a una escuela interna de magia elemental, tiene que estar bien ejercitado en cuerpo astral, para poder traer todos sus recuerdos al cerebro físico.

En el Egipto elemental, existe una escuela de magia elemental, a la cual puede afiliarse el estudiante. Esta escuela es el templo de la “Esfinge Elemental”.

Toda la naturaleza es el cuerpo de una diosa que existe en el plano astral; esa diosa tiene en su cabeza una gran corona de reina,

y usa túnica blanca resplandeciente: Ella es la que manda en la naturaleza, y es la bendita Diosa Madre del Mundo. En los mundos internos tiene un templo donde oficia y manda; ese templo tiene dos altares, y en medio de ellos vemos un león de oro macizo, que simboliza al «León de la Ley».

Es necesario que el mago aprenda a hablar con esa diosa en el plano astral. La Diosa Madre del Mundo también tiene un intercesor elemental que es la Esfinge Elemental de la Naturaleza. El mago debe aprender a mandar esa esfinge y a conversar con esa Diosa para hacerse amo de la creación entera.

«Salve Nuit, eterna seidad cósmica».

«Salve Nuit, luz de los cielos».

«Salve Nuit, Alma primordial y única».

«IAO IAO IAO IAO».

“Entonces cayó el sacerdote en un profundo éxtasis y habló a la reina del cielo: Escribe para nosotros tus enseñanzas. Escribe para nosotros tus rituales. Escribe para nosotros la luz”.

«Y la reina del cielo, dijo de este modo: Mis enseñanzas no las escribo, no puedo. Mis rituales en cambio, serán escritos para todos, en aquella parte que no son secretos. La ley es así por un igual. Hay que operar por la acción del báculo y por la acción de la espada. Esto deberá aprenderse y así deberá enseñarse». (Fragmento del ritual gnóstico de segundo grado).

En la escuela de la esfinge elemental de la naturaleza aprendemos la poderosa sabiduría elemental. Esta escuela se halla en el mando astral, y el que quiera afiliarse a ella tiene que saber viajar en cuerpo astral.

La imagen de la esfinge es tan solo el símbolo material de un gran genio elemental de la naturaleza, el único guardián de la antiquísima sabiduría de la gran Madre Naturaleza.

Cuando algún gnóstico solicita entrada a ese templo de la esfinge, los guardianes lo examinan minuciosamente para ver si es digno y merecedor de entrar e ingresar a esa escuela como discípulo. En

términos de magia práctica, ello significa que se «mide» su columna espinal. Para el efecto se une momentáneamente al estudiante con su Íntimo, y se le ordena alargarse para «medirle» la columna espinal, y si el «Guardián o tejador» se lo permite, ingresará al templo como discípulo.

Los masones de la antigüedad eran discípulos de esta escuela de magia elemental. El Maestro de esta escuela es un antiguo Faraón Iniciado, que enseña a sus discípulos la magia elemental.

Existe también en ese viejo Egipto elemental, el «Gallo» o «Galo», con su «I.A.O.». Este es un Dios elemental de la naturaleza, que asume la figura del «gallo», y si el discípulo desea despertar su Kundalini, puede rogarle a ese Dios elemental de la naturaleza, y recibirá ayuda, pues este Maestro elemental es profundo en la sabiduría de la serpiente.

El gallo no podía fallar en la pasión del Señor; él es el símbolo de la fuerza sexual. El «gallo» de la pasión es sagrado.

Los átomos elementales de la naturaleza son «prana». Las conciencias elementales de la naturaleza son «prana», es decir vida, y el que hable contra los elementales habla contra la vida, y los príncipes de los elementales le cierran las puertas.

Los Dioses elementales son imponentes y terribles, especialmente Horus (se pronuncia Aurus), que en su antebrazo lleva varios brazaletes o anillos de oro macizo, y cuando entrega uno de éstos a un «Iniciado», entonces éste se convierte en guía de un gran pueblo.

El colegio de la esfinge elemental de la naturaleza está dentro de las entrañas mismas de la naturaleza, y es allí donde somos introducidos y se nos presenta el «Código» de las leyes de ésta. Pero para ello tenemos que pasar primero una gran prueba, llamada en ocultismo «La prueba del Santuario». Muy pocos son los seres que han podido pasar esa gran prueba, y aquellos que la pasan reciben un «anillo» de sustancia «Monádica», en el cual está grabado el Sello de Salomón.

El médico gnóstico debe aprender a utilizar su «Instructor elemental» para curar a los enfermos. El médico gnóstico debe apren-

der a manipular las sustancias elementales de la naturaleza para curar.

Prana está hecho de las más variadas sustancias elementales de la naturaleza que el médico gnóstico debe aprender a manipular.

B. - ESTUDIO Y EJERCICIO DE LA MAGIA ELEMENTAL

MAGIA DEL AJO

La página 155 de la Botánica Oculta (atribuida a Paracelso), trae algunos datos errados sobre el ajo.

Los indios Arhuacos conocen la magia elemental del ajo, desde tiempos antiquísimos.

La mata de ajo posee varios elementales pequeños, delgados y de túnicas blancas.

Hay que bendecir los ajos antes de cogerlos. Se cogerán cinco cabezas de ajo, cinco hojas de recruzada y cinco de carnestolendo, y cada ajo se envolverá entre una hoja de cada uno de estos árboles; dichas hojas se colocarán en cruz para envolver los ajos, y conforme se van envolviendo esos ajos se le dicen oraciones de «Fe»; luego se envuelven entre una bolsita de color verde, y se lleva prendida al cuello como amuleto o talismán para defenderse de las ondas del mal emitidas por los magos negros.

MAGIA DE LA ALTAMISA

Esta planta se coge el día Viernes Santo, a las 12 del día.

El mago hará su círculo alrededor de la planta, se arrodillará ante ella, orará pidiéndole al elemental de la planta el servicio deseado, y luego la arrancará de raíz y se la llevará para su casa.

La planta se cogerá con el rostro hacia el oriente y se colgará en el techo de la casa por las raíces, en forma de que la planta quede con las raíces para arriba y las ramas para abajo. Deberá la planta que-

dar en la dirección del oriente. El poder de este elemental proporcionará a su dueño lo que él le hubiere pedido.

MAGIA DEL ÁRBOL BORRACHERO (DATURA ARBOREA)

(Corneta de ángel, en la costa de Colombia; hingatón en Bolívar; floripondio, en el Perú)

El elemental del borrachero, es todo un mago; es neptuniano, y tiene poderes terribles. Visto clarivamente, este elemental parece un niño de 12 años de edad, y tiene en sus manos la vara del mago.

Todo árbol de borrachero tiene su correspondiente elemental, el que debe ser utilizado por quienes deseen salir conscientemente en cuerpo astral. Yo utilizaba frecuentemente el elemental de este árbol para enseñar a mis discípulos a salir en cuerpo astral. Digo que utilizaba porque me estoy refiriendo a tiempos antiguos.

Manera de proceder:

Tomaba una vara del mismo árbol con la que trazaba alrededor de él, un círculo bien amplio en el suelo; machacaba las flores del árbol y untaba el zumo en el cerebro del discípulo.

El discípulo acostado en su lecho, se adormecía y yo daba órdenes al elemental para que lo sacara fuera del cuerpo físico. Estas órdenes iban acompañadas del mantram que tiene el borrachero el cual es «KAM», que se pronuncia alargando el sonido de las dos últimas letras, así: **kaaaaaaammmmmmm.**

Hoy en día, todos nuestros discípulos gnósticos deben emplear los poderes de este elemental para aprender a salir conscientemente en cuerpo astral, para lo cual se procede, tal como ya lo enseñamos.

Luego ordenen imperiosamente al elemental así: «Cuando yo te llame, concurrirás siempre. Yo necesito que me saques en cuerpo astral, siempre que te lo ordene».

Posteriormente, pinchará el discípulo con un alfiler un dedo de

su mano y con un cuchillo hará en el árbol una incisión en la cual depositará su sangre, quedando de esta manera formalizado el pacto con el genio del borrachero.

«Escribe con sangre y aprenderás que la sangre es Espíritu». (Nietch).

«Este es un fluido muy peculiar». (Goethe).

Luego cortará el discípulo alguno de sus cabellos y los colgará del árbol. Cogerá algunos pétalos de las flores de el, los depositará en una bolsita y los colgará en su cuello como talismán. Desde ese instante el discípulo tiene bajo su servicio a este humilde elemental, que concurrirá siempre a su llamado.

Cuando el discípulo quiera salir en cuerpo astral, adormézcase en su lecho pronunciando el mantram del árbol y con la mente concentrada en ese genio elemental, llamándolo mentalmente, rogándole que lo saque en cuerpo astral; y en ese estado de transición entre la vigilia y el sueño, el elemental del borrachero lo sacará de su cuerpo físico llevándolo a lugares por él anhelados.

Cada vez que el discípulo pueda, debe visitar al árbol, regarlo con agua, bendecirlo y coger las flores, las que utilizará cuando le plazca; pues como ya lo dijimos antes, estas se machacan con una, piedra, se les extrae el zumo el cual se aplica en el cerebro para salir en cuerpo astral. Es conveniente advertir que la aplicación del zumo se efectúa a tiempo de acostarse el discípulo, cuando va a entregarse al sueño.

Empero, cuando no se tengan las flores a la mano, siempre el discípulo podrá invocar a su servidor elemental para que lo saque en cuerpo astral.

También tiene este elemental el poder para hacernos invisibles. Cuando el discípulo quiere hacerse invisible, pronuncia el mantram del elemental (KAM) de este árbol; llama a su servidor y le ruega que le haga invisible, lo que será un hecho. En tiempos antiguos, cuando yo quería hacerme invisible, machacaba las flores como ya lo expliqué; me aplicaba el zumo en las coyunturas del cuerpo, rogando al elemental que me hiciera invisible.

Hemos de advertir, no obstante, que lo primero que tiene que hacer el discípulo es «**superar**» el cuerpo. En tiempos antiguos el hombre vivía dentro del seno de la Madre Naturaleza y entonces todos los poderes de la bendita Diosa Madre del mundo, resonaban potentemente en sus cajas de resonancia y se expresaban a través de todos sus chakras, con esa euforia grandiosa del universo.

Hoy en día, ya el cuerpo humano está completamente desadaptado a la naturaleza y las potentes ondas del universo no pueden expresarse a través de él.

Nos toca ajustar el cuerpo nuevamente al seno de la Bendita Diosa Madre del Mundo. Nos toca limpiar ese maravilloso organismo y preparar el cuerpo para que se convierta nuevamente en una caja de resonancia de la naturaleza.

El discípulo debe de invocar diariamente las siete potencias con el poderoso mantram «**Muerisiranca**», rogándoles que le preparen el cuerpo para el ejercicio de la magia práctica.

También debemos ser tenaces y perseverantes año tras año, invocando diariamente a las siete potencias para que nos preparen el cuerpo.

El cuerpo de un mago tiene una tonalidad vibratoria diferente a la de los demás cuerpos de la especie humana.

Por bueno que sea un instrumento musical, si no está debidamente afinado, el artista no podrá ejecutar con éxito sus melodías. Caso similar sucede con el cuerpo humano del mago; éste debe afinar su maravilloso organismo para poder ejecutar con plenitud de éxito sus grandes trabajos de magia práctica.

El zumo de las flores del borrachero, aplicado a las articulaciones del cuerpo, se usa en medicina oculta para adquirir agilidad en los músculos.

Las semillas de esta planta solamente la utilizan los malvados para sus fines criminales. Los gnósticos, únicamente utilizamos el zumo de las flores (pétalos).

Aconsejamos a los discípulos, tener en el patio de sus casas la maravillosa planta, del borrachero para sus trabajos de magia práctica, la que además es guardián contra las malas entidades.

MAGIA ELEMENTAL del jayo (Hojas de coca)

Y la palabra de Jehová fue a mí diciendo: ¿Qué ves tú, Jeremías? Y dije: «Yo veo una vara de almendro».

Y díjome Jehová: «Bien has visto; porque yo apresuro mi palabra para ponerla por obra». (Vers. 11 y 12, cap. 1; Jeremías).

Al estudiar nosotros estos simbólicos versículos del profeta Jeremías, encontramos que la vara del almendro re presenta la vara del mago.

En su aspecto puramente vegetal la vara del almendro encubre un secreto vegetal que Jeremías no quiso descubrir a los profanos. Detrás de la vara del almendro, se esconde el «jayo» (coca).

Esta planta maravillosa, sirve para salir en cuerpo astral. El mantram del jayo es: «Boya-boya-boya».

Existe una fórmula secreta para preparar con el jayo una pócima que permite al mago salir en cuerpo astral. Tendré muy buen cuidado de no divulgar esa fórmula sagrada, porque la humanidad no está preparada para recibirla.

Seyirino, padre del jayo, es un gran Maestro del rayo maya. El elemental del jayo, con su cuerpo de oro puro, y sus hermosas vestiduras, parece una doncella de extraordinaria belleza.

En la antigua Roma de los Césares, los magos romanos usábamos mucho el jayo para nuestros grandes trabajos de magia práctica.

PLANTAS Y SUS PODERES MÁGICOS

MAGIA ELEMENTAL DEL ENEBRO

El enebro es un arbusto muy sagrado. El gnóstico debe de aprender a manipular los poderes de este arbusto, para conversar con los ángeles. Veamos ahora los siguientes. Versículos bíblicos.

«Y Achab dió la nueva a Jezabel de todo lo que Elías había hecho, de cómo había muerto a cuchillo a todos los profetas».

«Entonces envió Jezabel a Elías un mensajero, diciendo: así me hagan los dioses y así me añadan, si mañana a estas horas yo no haya puesto tu persona como la de uno de ellos».

«Viendo pues el peligro, levántose y fuese por salvar su vida y vino a Beer-seba, que es en Judá, y dejó allí su criado».

«Y él se fue por el desierto un día de camino, vino y sentose debajo de un enebro; deseando morir, y dijo: baste ya, oh Jehová quita mi Alma; que no soy yo mejor que mis padres».

«Y echándose debajo del enebro, quedose dormido: y he aquí luego un ángel que le tocó, y dijo: levántate, come».

«Entonces él le miró, y he aquí sobre su cabecera una torta cocida sobre las ascuas, y un vaso de agua; y comió y bebió, y volvióse a dormir». (Versículo 1 a 6, Cap. 19: 1° de los Reyes).

La magia bíblica es algo muy santo, y muy pocos son los que la conocen a fondo. Cuando la Biblia nos dice que Elías se sentó debajo de un enebro, y que debajo de un enebro se le apareció un ángel, ello esconde una sabiduría esotérica muy profunda.

Realmente para que un ángel pueda hacerse visible y tangible en el mundo físico, es necesario prepararle un cuerpo gaseoso, que le sirva de instrumento físico. El mago que quiera hacer visibles y tangibles en el mundo físico a los ángeles, deberá conocer a fondo la magia elemental del enebro.

Cogerá el mago algunas ramas y bayas del enebro, las echará a cocer entre una caldereta u olla, con agua, beberá un buen vaso de esa bebida al empezar el ritual de invocación angélica. También pondrá sobre el altar de su santuario un incensario, dentro del cual echará ramas y bayas de enebro; también podrá añadirle ramas de milenrama, tanto para el cocimiento que ha de beber, como para el sahumero del templo. Más, si no encontrare la rama de milenrama, con el solo enebro es suficiente para el rito.

El invocador debe de estar revestido con su traje sacerdotal. Podrá verificarse el ritual de primero o segundo grado, o la Misa Gnóstica, como aparece en nuestra obra titulada «Apuntes secretos de un guru».

Terminado el ritual, se moverá el incensario tres veces, ordenándole imperiosamente al elemental del enebro, formar el cuerpo gaseoso sobre el altar del templo, para que el ángel invocado, pueda hacerse visible y tangible en el mundo físico. El sacerdote deberá pronunciar tres veces con voz potente, el nombre del ángel invocado.

Puede invocarse al ángel Israel, que rigió al pueblo de su mismo nombre a través de todos los éxodos bíblicos. Puede llamarse también a Raphael o al ángel Aroch, etc.

Entonces el ángel, envuelto en aquel cuerpo gaseoso, formado por el elemental del enebro, podrá verse ahora visible y tangible en el mundo físico, ante el invocador.

Durante aquel tiempo en que el sacerdote está oficiando, el arbusto de donde se quitaron las ramas del oficio, deberá permanecer cubierto con paños negros, y deberán colgarse a sus ramas algunas piedras. El elemental del enebro parece una niña de doce años y posee grandes poderes ocultos.

Las ramas y bayas del enebro tienen también el poder de limpiar nuestro cuerpo astral de toda clase de larvas. En forma más sencilla podría verificarse este trabajo, en un cuarto debidamente purificado con incienso y oración. En este caso el ritual puede ser reemplazado con invocaciones hechas con puro corazón.

El enebro formará un cuerpo gaseoso que le sirve de instrumento al ángel invocado. Si nuestra invocación es digna, el ángel concurrirá a nuestro llamado, y se hará visible y tangible; mas si nuestra invocación no merece respuesta, entonces el ángel no concurrirá a nuestro llamado.

El altar puede hacerse sencillamente con una mesa. Cuando se dice que el profeta Elías se sentó debajo de un enebro, ello significa que él valiéndose del enebro, invocó a un ángel y éste concurrió a su llamado, haciéndose visible y tangible.

El enebro tiene varios mantrams, que se deben pronunciar durante el rito.

«Kem», «Lem», son mantrams de este elemental vegetal.

En las memorias de la naturaleza, leemos que tres zipas de Bacatá practicaron los ritos del enebro, para hacer visibles y tangibles a los ángeles. Todos los reyes divinos de la antigüedad, practicaron la magia elemental del enebro para conversar con los ángeles.

Este maravilloso elemental obedece a una reina, el elemental del fuego. En los mundos internos vemos a esa gran reina elemental, sentada sobre su trono de fuego, y las memorias de la naturaleza nos dicen que esta planta, tiene el poder de llevar nuestras glándulas endocrinas a un grado de superfunción especial. Esto sencillamente significa que todos los chacras del cuerpo astral entran en actividad mediante el rito del enebro.

La magia elemental del enebro pertenece al arte de los reyes divinos.

En nuestro libro titulado «Rosa Ígnea», enseñamos a nuestros discípulos el arte regio de la gran naturaleza.

«Rosa Ígnea» es un libro escrito para todos los aspirantes al sendero devico.

En «Rosa Ígnea», estudiamos a fondo las evoluciones elementales

de la bendita Diosa Madre del Mundo. En «Rosa Ígnea», estudiamos minuciosamente la magia elemental de millares de plantas.

Todos aquellos discípulos que aspiren al sendero dévico deben estudiar a fondo nuestro libro titulado «Rosa Ígnea». En «Rosa Ígnea» estudiamos a fondo la vida elemental de la tierra, del aire, del agua y del fuego.

Existen siete senderos de evolución cósmica, y «Rosa Ígnea» es el libro especial para todos aquellos que aspiren al sendero dévico.

FIQUE MAGUEY O CABUYA (Agave Americana)

En épocas de la Lemuria un gran Señor de la Luz, un mago blanco, quiso extraviarse por el camino negro; yo le amonesté con mis consejos para detenerlo, más él insistía en sus propósitos. Me vi obligado a operar con el elemental del fique, poseedor de grandes poderes, para impedirle tan funesta decisión.

Ritualicé en la forma ya conocida. Corté una de sus hojas, las puse entre las palmas de mis manos y pronuncié varias veces los tres mantrams del elemental del fique: **Libib, Lenoninas, Lenonon.**

Ordené imperiosamente al elemental viajar hacia el lugar donde moraba el mago blanco que corría el peligro de extraviarse por el camino negro. El elemental tomo la forma de un cabrito, y se sumergió en la atmósfera del mago, cumpliendo exactamente las órdenes que le di: desintegrar los malos pensamientos y fortificar los buenos.

De los primeros tiempos de la América del Sur recuerdo otro caso curioso: «Un padre me llevó a su hijo, un niño de corta edad para que le recetase. El niño había caído gravemente enfermo de peste y el desenlace fatal era inevitable. Yo te curo el niño díjele y como es un caso perdido tú me lo cedas como hijo adoptivo».

El padre aceptó mi propuesta. Operé en el acto con el fique, es decir, hice el círculo, bendije la planta, pronuncié sus tres mantrams: **Libib, Lenoninas, Lenonon,** y ordené al elemental sanar al niño de la terrible peste.

Extraje las raíces del fique y preparé un cocimiento. Conforme el agua hervía, bendecía la olla y ordenaba al elemental: trabajad, sanad al enfermo; éste recobró la salud rápidamente.

El elemental del fique es jupiteriano y posee grandes poderes ocultos.

Durante el gobierno de los últimos césares, de Roma, estando encarnado allí y teniendo fama de mago, fui llamado por el César para que lo ayudase a deshacerse de un personaje político, su enemigo mortal. Aceptado el encargo operé con el elemental del maguey. Acerqueme a la planta, la bendije, caminé en circulo a su alrededor, de derecha a izquierda, corté una hoja, la tuve entre mis manos, pronuncié los tres mantrams del fique. **Libib, Lenoninas Lenonon;** ordené imperativamente al elemental del fique trasladarse a donde el enemigo del César, desintegrarle sus pensamientos de odio e infundirle amor hacia el soberano.

El resultado fue sorprendente. A los pocos días reconciliaronse los mortales enemigos.

**LOCURA DE LAS PARTURIENTAS
EPILEPSIA POR FRIO EN LOS OVARIOS
(Véase epilepsia nerviosa - Resfrío de los ovarios y matriz).**

Lo primero que necesita el médico gnóstico es conocer la causa de la epilepsia, pues esta enfermedad tiene diferentes orígenes.

Algunas veces se producen los ataques en la mujer a consecuencia de parásitos intestinales; otras ocasiones por perturbaciones del sistema nervioso, y no pocas veces a consecuencia de resfrío a los ovarios.

Los síntomas son diferentes. En el caso de epilepsia producida por un frío a los ovarios, no hay rechinar de dientes ni espumarajos en la boca.

Formula:

En un litro de agua cruda, póngase a disolver durante 18 ó 24 horas una panela, y agréguesele:

| | |
|--------------------------|--------|
| Tintura de ruibarbo..... | 1 onza |
| Tintura de boldo..... | 1 onza |
| Tintura de quina..... | 1 onza |
| Sal glauber..... | 1 onza |
| Sal de epton..... | 1 onza |

Dosis:

Una cucharada cada hora. Es también urgente bañarse los pies con el cocimiento caliente de las siguientes plantas: Santa María, mamey (guanábano silvestre), orégano, poleo y toronjil. Antes de cogerse las plantas se bendicen y se ordena al elemental curar a la enferma.

El aire en los ovarios o resfrío, puede enloquecer a las parturientas. El tratamiento para este caso es exactamente el mismo ya indicado, añadiendo baños de asiento con el mismo cocimiento, o vapores de cocimiento de hojas y cáscara de naranjo aplicados a la vagina.

MAGIA DEL GUACIMO

El elemental del guácimo está armado de poderosos atributos mágicos vive en tattwa tejas como muy distinguido elemental del fuego, y así lo pregona la capa que le cae hasta los pies.

Los mantrams de este elemental ígneo son: **Moud, muud hammaca.**

Con estas voces mántricas se ordena al elemental del guácimo trabajar en lo que se desea. El mago cogerá una de las ramas de este árbol después de haberlo bendecido para trazar con ella el círculo mágico, de acuerdo con lo ya enseñado.

Concluido el ritual, cójase un manojo de hojas y póngase a macerar en una botella con Rón por 15 ó 20 días. Antes de dar principio al medicamento, háganse pases con la mano derecha sobre los órganos afectados con la intención de coger los fluidos morbosos, los cuales deben echarse en una mochila de lana, pues la lana es un

material aislador de gran eficacia. Siete veces debe introducirse la mano en la mochila de lana con la intención indicada. Terminada esta operación, ciérrase la boca de la mochila y órese al elemental para que cure al enfermo. Esta oración la hará el médico gnóstico de rodillas sobre una piedra, y cuando la petición termine, arrojará la mochila de sus manos con el ánimo ferviente de echar el reumatismo del cuerpo del enfermo.

De la maceración del ron, dése al enfermo una copita cada hora. La curación es rápida.

MAGIA DEL GUALANDAY

El elemental del gualanday tiene túnica de color verde oscuro, y pertenece a la sabiduría de la serpiente.

Recuerdo por allá en los tiempos en que la América del Sur estaba unida con los sumergidos continentes de la Lemuria y la Atlántida, un caso muy interesante:

Una joven india, prometida de un galán de la misma tribu, sufría horriblemente a consecuencia de rencillas que amenazaban frustrar el convenido matrimonio. Como médico mago de la tribu, que era, fui consultado por la amargada mujer, a quien prometí ayudar, y operé enseguida con el elemental del gualanday, en la siguiente forma:

A la salida del Sol, con el rostro hacia el Oriente, la cabeza cubierta con un manto, acerqueme al gualanday. Hecho el conocido ritual, cogí dos de sus ramas simbolizando a los novios; con una rama en cada mano y de frente hacia el sitio donde moraba el novio, pronuncié por tres veces el mantram del gualanday: **Tisando, Tisando, Tisando.**

Ordene al elemental transportarse a la residencia de los novios, concluir las rencillas y armonizar a la pareja, y no separarse del trabajo hasta que no se cumpliera el mandato.

Realizada esta operación, coloqué las ramas del gualanday sobre dos troncos de palo, en el suelo; azoté las ramas contra los troncos

hasta desprender las hojas; entregué éstas a la novia para que fueran cocinadas con los alimentos del novio. La pareja se desposó al poco tiempo y fueron felices. Nada más eficaz para destruir las rencillas de los casados, que el ritual del gualanday.

El elemental de este árbol pertenece a la sabiduría de la culebra, y se le debe invocar y ordenar imperiosamente así: **Tisando**, trabajad intensamente; **Tisando**, curad el enfermo, sanad el hígado; **Tisando**, armonizad el matrimonio (tal), concluid con sus rencillas, etc.

No hay que olvidar el ritual en el instante de coger la planta, bendiciéndola y ordenándole lo que se desea. Cuando está hirviendo el agua del cocimiento, se repetirán las bendiciones y la vocalización del mantram «**Tisando**».

Dosis:

Para curar el hígado, tómense tres vasos diarios del cocimiento, antes de las comidas, durante quince días.

1. Tornillo. 2. Tusílogo. 3. Valeriana. - 4. Trébol de agua. - 5. Violeta. 6.- Zarzaparrilla 7.- Verónica. 8.- Vara de oro.

1.-Pulsatilla. - 2. Romero. - 3. Rosa. - 4. Salvia. - 5. Ruibarbo. - 6. Saúco. 7. Ruda. - 8. Tilo.

MAGIA DEL GUASGUIN

Para reconciliarnos con un enemigo.

Esta planta se coge durante el día. Se le hace el círculo por encima de la planta con una vara. Se pronuncia la letra S en la siguiente forma: **Sssssssss.**

Después de haber sahumado ese paño con el humo de esas hierbas, se bendicen con «agua bendita» dándole tres pases en cruz. En seguida se perfuma con esencia de rosafina y con esencia de heliotropo y agua de colonia.

Los asistentes deberán guardar castidad y haberse limpiado de larvas astrales; deberán pues, practicar magia sexual.

**MAGIA DEL ÁRBOL LLAMADO GUANÁBANA
CABEZONA, O TUTUA CABEZA DE TIGRE
(En la costa) O MAMEY (En Antioquia)**

Cójanse nueve hojas del árbol y háganse tres cruces, cada cruz con tres hojas apuntadas cada una con un alfiler. Una cruz se pondrá debajo de la cama, y las otras dos cruces, una en el umbral y otra fuera del umbral.

Con estas tres cruces de esta planta no podrá entrar al dormitorio ningún mago negro o hechicero, y así se podrán favorecer muchas personas de las fuerzas del mal.

Antes de coger las hojas del árbol, hay que hacer el círculo mágico alrededor del árbol, y habrá que bendecir los cuatro puntos cardinales de la Tierra diciendo la oración del ángel Gabriel, que es la siguiente:

«Trece mil rayos tiene el Sol, trece mil rayos tiene la Luna, trece mil veces sean arrepentidos los enemigos que tengo yo».

Con esta oración, el ángel Gabriel alejará las malas entidades visibles e invisibles del que hace la súplica al pie del árbol de la guanábana cabezona.

Este árbol tiene los trece poderes del Sol y de la Luna, y por lo tanto es muy poderoso. Estos trece poderes son los siguientes:

- 1° La casa santa.
- 2° Los coros de ángeles de Géminis.
- 3° Las trece candelas que arden en Galilea, las trece Marías.
- 4° Las cuatro tablas de Moisés y el ataúd.
- 5° Las cinco llagas (o estigmas).
- 6° Los seis mil coros de ángeles (6 santos varones).
- 7°-Las siete cabrillas que arden en Galilea;
- 8° Los ocho meses y días del embarazo de María, que tuvo al niño en su vientre.
- 9° Los nueve mandamientos.
- 10° La corona de espinas de Jesucristo.

- 11° Las once mil vírgenes.
- 12° Los doce apóstoles.
- 13° La oración mágica.

Aquellas personas que quieran alejar sus mortales enemigos, harán el círculo alrededor del árbol, bendecirán a los cuatro puntos cardinales, y recitarán la poderosa invocación al ángel Gabriel.

MAGIA ELEMENTAL DEL GUAYABO

En aquellas épocas primitivas de la América del Sur, cuando aún la Lemuria y la Atlántida no se habían sumergido, recuerdo algo muy interesante. Una señora fue abandonada por su marido, quedando en una situación verdaderamente lamentable.

Yo entonces condolido de la pobre mujer, realicé un trabajo de magia elemental con el árbol del guayabo.

Encendí una cera grande, sobre una pieza de ropa usada por el hombre. Arranqué una rama del árbol del guayabo y la puse junto a la cera, ordenándole imperiosamente al elemental del guayabo, traer a la casa al marido ausente.

Este trabajo resultó sorprendente, el resultado fue maravilloso: el hombre volvió arrepentido a su casa.

El elemental del guayabo parece una niña de túnica rosada y hermosa presencia.

Todos estos trabajos de magia elemental deben realizarse después de haber pedido permiso a los Señores de la ley; por eso yo enseño a todos los discípulos a salir en cuerpo astral, para que puedan visitar los templos de los Señores de la ley.

Cuando se hacen trabajos contra la voluntad de los Señores del destino, cae en la magia negra y va al abismo. Todo trabajo de magia práctica debe verificarse con permiso de los Señores de la Ley.

Los que no saben salir en cuerpo astral, pueden consultar a los Señores de la ley abriendo la Biblia.

Antes de abrir la Biblia, se rogará a los leones de la ley, pidiendo permiso para ejecutar el trabajo mágico. Luego se abrirá el libro con los ojos cerrados y al acaso, pidiendo a los Señores de la ley que guíen nuestra mano. El dedo índice se posará sobre cualquier versículo, y se abrirán los ojos para leer en él.

La Biblia es altamente simbólica, y se interpretará ese simbolismo basándose en la ley de los parecidos (analogías).

Con un poco de buen sentido común, se puede interpretar el versículo sobre el cual hubiéramos puesto nuestra mano. Sin embargo, esta advertencia es únicamente para los trabajos sobre la voluntad de nuestros semejantes.

MAGIA ELEMENTAL DEL GUARUMO

El «Mama» Kunchuvito Muya, Maestro indio, me dijo que el guarumo servía tanto para lo bueno como para lo malo, y para sanar enfermos.

Es claro que los magos blancos lo utilizamos para el bien, y los hijos de las tinieblas lo utilizan para el mal.

El «Mama» Kunchuvito Muya, me enseñó a curar enfermos a larga distancia, por medio del poderoso elemental del guarumo; bendijo la planta, le ordenó curar a determinada persona, puso cerca a la planta una taza con agua, y metiendo el palito entre el agua, durante un buen rato estuvo batiendo el agua con él, con la mente concentrada en el enfermo que quería sanar a distancia.

Hay que hacer un círculo en el suelo alrededor de la planta, para operar en ella.

Dentro del tronco del guarumo y en todo el centro de éste, encerrada entre un cánulo, existe una pequeña «ostia» vegetal que se puede usar como amuleto para defenderse de enemigos ocultos e invisibles, y para favorecerse de personas que nos odien; cárguese entre una bolsita verde.

MAGIA DEL HELECHO MACHO

En la «Botánica oculta» atribuida a Paracelso, encontramos un gravísimo error en la página 183 del libro, en relación con la magia del helecho macho; esa fórmula está errada. Y creemos que esos errores no fueron jamás escritos por Paracelso. Dichos errores son únicamente de sus intérpretes, sucesores y traductores, pues Paracelso es todo un Maestro de sabiduría, y quienes lo hemos tratado sabemos muy bien que él no fue culpable de los errores de sus intérpretes.

La fórmula exacta del helecho macho es la siguiente:

En la noche de San Juan Bautista, o sea el 23 de Junio a las doce de la noche (víspera de San Juan), operarán mágicamente con el helecho macho, tres personas. Dichas personas se deberán encaminar al lugar donde está el helecho macho, y deberán ir perfectamente bañadas y vestidas, y perfumadas como si fuesen a una boda o a una buena fiesta.

Pondrán junto al helecho macho un fino paño extendido en el suelo. Dicho paño deberá ser preparado mágicamente con sahumeros de hojas de laurel, verbena y amanú.

Después de haber sahumado ese paño con el humo de esas hierbas, se bendicen con «agua bendita» dándole tres pases en cruz. En seguida se perfuma con esencia de rosafina y con esencia de heliotropo y agua de colonia.

Los asistentes deberán guardar castidad y haberse limpiado de larvas astrales; deberán pues, practicar magia sexual y no cohabitar jamás en la vida.

La limpieza se realiza con baños de la planta llamada “Mano de Dios”, o lengua de Baco (no se confunda esta planta con la lengua de vaca).

Al operar el mago, hará un círculo en el suelo alrededor de la planta; dicho círculo se trazará con una vara de la misma planta: Esta planta tiene asombrosos poderes mágicos para ahuyentar a los

magos de las tinieblas. No hay mago negro que pueda resistir los latigazos de la planta llamada “Mano de Dios”. Con dicha planta se pueden expulsar las malas entidades de las casas.

En esta noche de San Juan, los magos de las tinieblas atacarán terriblemente a los operarios para impedir que éstos puedan coger las semillas del helecho macho. El que logre coger esas semillas se llenará de suerte y fortuna, el dinero le sonreirá por todas partes, y se llenará de felicidad; los negocios se le realizarán triunfalmente, y todo el mundo lo envidiará por su fortuna.

Estas semillas sólo se encuentran el día señalado; a las 12 de la noche, y debajo de las raíces de la planta.

Los asistentes deberán repartirse estas semillas amistosamente, y sin disgustos ni ambiciones.

Cada cual deberá cargar sus semillas entre un frasquito, o mejor entre una bolsita verde colgada del cuello.

De esta planta se habla extensamente en el «Tratie des supestitutions» del erudito J. B. Ders, obra del siglo XVII.

El polvo de la raíz del helecho macho es bueno para expulsar la solitaria. Se toman diez gramos de ese polvo entre ciento veinticinco gramos de agua. Transcurrida una hora se tomará un purgante.

MAGIA DE LA JARILLA CHIVATA

La Saga María Pastora, Maestra de sabiduría del rayo maya me enseñó el uso de la jarilla chivata.

Caminó la Saga en círculo alrededor de la planta, luego la bendijo y la cogió, después la machacó y le sacó el zumo, lo mezcló dentro de un recipiente con agua pura y limón, y después se lo dió a beber a una joven enferma de fiebre perniciosa, y la joven fue totalmente curada.

El elemental de la jarilla es una pequeña y delgada criatura de color negro.

Después que hubo bebido la pócima la enferma, y ya hecha la curación, la Saga alejó al elemental.

MARAÑÓN **(Anacardium Occidentale)**

El elemental de este árbol tiene poderes mágicos. Si el mago quiere hacer venir un amigo distante, a suspender las rencillas de un matrimonio, deberá operar mágicamente en la siguiente forma:

Cogerá entre sus manos la fruta del marañón, diciendo: «A la ayuda de Dios. **Padoria, padoria, padoria**».

Este mantram se pronunciará con voz recia, imperiosa, ordenándole al elemental de este árbol que trabaje sobre la mente de la persona que se trata de influenciar. Durante esta operación mágica se deberá pinchar con un alfiler la cáscara de la fruta, y el fenómeno se realizará matemáticamente.

Yo conozco a fondo la psicología de ciertos super-transcendidos. Cuando lean estas líneas nos calificarán de magos negros, y como a nosotros, a todos aquellos que practiquen la magia vegetal y la elemento-terapia.

Si a nosotros nos cupiera el calificativo de magos negros, por el hecho de manipular los elementales de las plantas, ¿Qué calificativo se daría a los ángeles por manipular los tattwas por medio de sus poblaciones elementales?

La vida manifestada es la expresión de las esencias Monádicas y éstas se componen de conciencias focales revestidas con vehículos de distinta densidad. A dichas Conciencias focales las llamamos «Elementales» «Hombres» «Dioses» «Bestias» «Ángeles» «Arcángeles», etc., etc.

Cada planta es la expresión física de una Mónada. Y estas «Mónadas» vegetales las llamamos «Elementales». ¿A quién se le puede ocurrir pensar que sea malo conocer y manipular la vida de los vegetales? ¿Cuántos estultos, dechados de hipócrita y barata sabiduría,

desearán ver siquiera, ya que no podrán ejercer poder sobre ellos, a los elementales de la naturaleza?

MARAVILLAS DEL PINO

El pino es el árbol de acuario y posee grandes poderes mágicos.

Córtese una rama hacia el Sol naciente, dos ramas del lado Poniente y fórmese cruz. El cuerpo se hará con una sola rama y los brazos que forman cruz, cada uno con una rama.

Elabórese una llave de hierro durante siete viernes Santos, a la que se dejará una concavidad u orificio el que se utilizará para incrustar el palito de la cruz. Quien ésto llevare, estará exento de toda clase de enfermedades producidas por hechicería, y ni los hechizos o trabajos de magia negra tendrán efecto sobre él.

El pino es el sagrado árbol de Acuario, y todo gnóstico debe cultivarlo en su jardín.

El extracto de pino, cura y purifica los pulmones. Las yemas de pino (semillas) curan la gripe. Para preparar este remedio se procede de la siguiente manera: cuézanse 15 ó 20 yemas de pino en un litro de agua y éste será el remedio ideal, del que tomará el enfermo tres vasos diarios.

MAGIA DE LAS ROSAS

Si hay crueldades humanas, es también muy cierto que existen crueldades espirituales.

Todos aquellos que amamos la luz, pasamos toda clase de «ismos», conocimos las escuelas teosóficas, rosacruzistas, espiritualistas, etc., etc., y donde se pregona amor y hermandad, fraternidad y paz, sólo encontramos realmente hipócritas fariseos, sepulcros blanqueados, rencores disfrazados con ropajes de filosofía, fanatismos terribles y chismes secretos.

Donde buscamos sabiduría, sólo encontrarnos charlatanería, vanidad y orgullo necio.

No hay puñalada que más hiera, que la crueldad espiritual, y las pobres Almas anhelosas de perfeccionamiento superlativo, y de auto-enaltecimiento espiritual, en su búsqueda de la verdad sufren lo indecible en su paso por esas famosas escuelas espiritualistas.

De los hermanos espiritualistas se reciben todas las infamias y todas las «canalladas». Y sus peores crueldades las disfrazan siempre con frases filosóficas y dulces sonrisas.

No hay puñalada que más duela, que la puñalada espiritual. Las enfermedades morales sólo se curan con la magia de las rosas. Aquellas personas que estén enfermas a consecuencia de alguna puñalada espiritual, se pueden curar con la magia de las rosas.

Aquellas pobres almas que tengan alguna pena moral muy honda, que se curen con la magia de las rosas.

La rosa es la reina de las flores. La rosa está influenciada por Venus, la estrella del amor, el lucero de la mañana. En ese lucero vive un gran Maestro inefable, este Maestro se llama el Maestro «Llanos».

El Chela que quiera visitar a la estrella de la mañana en su cuerpo astral, operará en la siguiente forma:

Se acostará con el cuerpo bien relajado, se adormecerá un poquito pronunciando con el pensamiento la siguiente plegaria:

**Llanos.... Llanos.... Llanos.... Ayudadme, Lla.... ma....
Dor.... Lla.... ma..., dor.... Lla.... nos.... Lla.... nos....
Lla.... nos....**

Y cuando ya el discípulo se halle dormitando, siéntese suavemente en su lecho, arroje la frazada con que se halle arropado, y bájese de su lecho. Ya de pie en el suelo, brinque con la intención de quedar flotando en el aire, y si flota, sálgase de su casa flotando en la atmósfera, y pronunciando la invocación al Maestro Llanos, tal como la estaba pronunciando en la cama.

El maestro Llanos es un habitante del planeta Venus, y él oirá la

llamada del llamador, y lo ayudará para que llegue a Venus, la estrella de las rosas, el lucero de la mañana.

Al llegar a Venus, el discípulo será recibido por el Maestro Llanos, y si desea sabiduría el Maestro lo iluminará.

El discípulo quedará, deslumbrado con los resplandores inefables que brotan del aura y de la túnica de diamantes del Maestro Llanos.

Este Maestro ya se unió con el «Glorian», y por ello usa túnica de diamante.

En la hora de Venus, la atmósfera astral se llena de luz rosada, llena de belleza inefable.

En cierta ocasión me dijo un Gurú lo siguiente:

«Esta es una hora muy peligrosa, para el desprendimiento, hijo mío, el mundo está todo lleno de una luz rosada... «.

El Maestro tenía razón, porque si bien es cierto que en la hora de Venus el rayo positivo de esa estrella llena todo de luz, música y amor, también es muy cierto y muy real que el rayo negativo de Lucifer-Venus es el rayo del mago negro Lucifer y de todos los Luciferos e Iniciados tenebrosos de la paila de cobre.

Pero si el discípulo vive una vida pura y casta, nada tendrá que temer de los magos de las tinieblas.

Afortunadamente ya Lucifer y los luciferos cayeron en el abismo...

La clave que aquí damos para viajar en cuerpo astral a la estrella Venus, yo, Samael Aun Weor la recibí de la gran Iniciada egipcia Maria, madre de Jesús de Nazaret.

Dicen las tradiciones que María hacía alfombras para el templo de Jerusalén, y que esas alfombras se transformaban en rosas.

Las líneas de las manos de Maria, la madre de Jesús, nos dicen

claramente que en su primera juventud tuvo un rico enamorado que ella no quiso aceptar, pues su único anhelo era ser sacerdotisa de la luz.

Sufrió María mucho con el acontecimiento del Divino Rabí de Galilea, y sólo tuvo un esposo que fue el Iniciado José, y un sólo hijo, que fue el Divino Maestro.

Era pues, Maria, una auténtica sacerdotisa gnóstica pura y santa. Su rostro era moreno, por el Sol del desierto; su cuerpo fino y ágil; su estatura pequeña; su nariz ligeramente «chatica», y el labio superior algo saliente. Vestía la Maestra humildemente; durante los primeros años de su vida tuvo comodidades, más tarde su vida fue muy pobre. Usaba túnica de color café, ya desteñida y remendada, pues vivía en la indigencia.

Su vida santa cumplió la misión más grandiosa que se le puede conferir a un ser humano. Ahora está nuevamente reencarnada la insigne Maestra en el Valle del Nilo.

En esta ocasión nació con cuerpo masculino y esta gran Alma vino a cumplir una gran misión mundial.

PARA CURARSE DE PENA MORAL

Fórmula mágica de las rosas

Sobre una mesa se ponen tres vasos de cristal llenos de agua pura, y en cada vaso una rosa. Estos vasos se colocarán formando triángulo, al Norte, Oriente y Occidente.

Cada vaso deberá ser bendecido por el mismo interesado, y éste se tomará tres vasos diarios de esta agua de rosas, en el siguiente orden: Antes del desayuno, el vaso del Oriente; antes del almuerzo, el vaso del Norte; y antes de la comida, el vaso del Occidente.

Este tratamiento deberá ir acompañado de una súplica sincera al Íntimo y a la Fraternidad Blanca, para que le ayuden a salir del dolor moral en que se encuentra.

Con esta fórmula sostenida por varios días, se curará cualquier «pena moral», por grave que sea.

¿Cuándo y en qué época ha hablado algún médico sobre los sufrimientos de índole moral?

Cuántas personas mueren a diario y enferman a causa de sufrimientos morales, y sin embargo, es triste decirlo, jamás ha habido un compasivo que le entregue a la humanidad la fórmula exacta para curarse de penas morales.

Son innumerables los casos de «suicidio», y nunca había hablado nadie sobre la magia de las rosas.

Muchos médicos oficiales causan a diario muertes culpables, sin que la justicia humana los alcance, aunque tengan un cementerio por su cuenta.

Yo conozco jóvenes que fueron humildes y sencillos mientras eran simples estudiantes de la Facultad de Medicina, pero tan pronto se titularon de doctores, se volvieron orgullosos, vanidosos y déspotas.

La medicina es un sacerdocio muy sagrado, y ningún déspota, ni orgulloso podrá ser jamás médico auténtico.

LA REINA DE LAS FLORES

La rosa es la reina de las flores. Al investigar en los mundos internos la magia vegetal de las rosas, podemos evidenciar que los rituales de la reina de las flores son nuestros mismos rituales gnósticos.

En los mundos internos existen algunos templos rosacruces auténticos; uno de ellos es el de Monserrat, Cataluña (España), y otro es el de Chapultepec, en México.

Los verdaderos Santuarios del verdadero Rosa-cruz son totalmente gnósticos.

El rayo Gnóstico-rosacruz, tiene sus templos de misterios únicamente en los mundos internos.

La rosa, con su inmaculada belleza, encierra la sabiduría espiri-

tual más inefable del Universo, Los rituales de Primero, Segundo y Tercer grado, son la magia gnóstica de la Reina de las flores.

Todas las plantas tienen sus ritos sagrados, pero los ritos sagrados de la reina de las flores, son nuestros santos rituales.

LAS ROSAS DE SIRIO

En cierta ocasión, estando yo, Samael Aun Weor, en la estrella Sirio, vi a lo lejos unos árboles penetrados cada uno de ellos por damas de una belleza inefable y conmovedora.

Aquellas damas me llamaron para que me acercara a ellas; eran damas elementales encarnadas en aquellos arbustos. Su voz melodiosa era música de Paraíso: conferencí con ellas y luego me alejé admirado de tanta belleza.

Aquel planeta tiene dilatados mares, y los habitantes de esta estrella jamás han matado ni un pajarillo.

Su organización social sería magnífica para nuestro globo terráqueo; se acabarían todos los problemas económicos del mundo, y reinaría la felicidad sobre la faz de la Tierra.

Los Sirianos son pequeños de estatura y tienen todos sus sentidos internos perfectamente desarrollados; visten sencillamente con túnicas humildes y usan sandalias de metal.

Todo Siriano vive en una pequeña casita de madera, y no hay casa que no tenga una pequeña huerta donde el dueño de casa cultiva sus alimentos vegetales. También posee el dueño un pequeño jardín donde cultiva sus flores. Allí no viven capitalistas ni tampoco existen ciudades ni terratenientes; por lo tanto la gente de Cirio no conoce el hambre ni la desgracia.

En el jardín del gran templo del Dios Cirio, existen unos rosales desconocidos en nuestra Tierra. Cada rosa de ese jardín es de varios metros de tamaño, y exhala un perfume imposible de olvidar.

La magia de las rosas es algo divino e inefable.

MAGIA DEL SASAFRAS **(Sasafrás officinale, Laurus sasafrás)**

Recuerdo allá por las primeras épocas de la América del Sur, un acontecimiento muy interesante en relación con el «Sasafrás».

Cierto indígena de la misma tribu a que yo pertenecía, se llenó de celos por su mujer a la cual él amaba, y llegó hasta pensar que yo Samael Aun Weor se la estaba quitando. Recuerdo claramente que yendo por un camino, me encontré con el marido de esa mujer, y él al verme, lleno de horribles celos intentó atacarme agresivamente, pero se contuvo, resolvió el hombre poner el caso en manos del cacique de la tribu.

Yo era el médico-mago de la tribu, y por ende conocía a fondo la magia de los vegetales, y en vista del «escándalo», opté por defenderme con el elemental del sasafrás. Antes de que el sol del día siguiente iluminara el horizonte, muy temprano me dirigí al bosque en compañía de la mujer por cuya causa era el escándalo.

También me acompañaron algunos indios, y después de localizar la planta llamada «sasafrás», (en la costa atlántica de Colombia, Mateo y Moreno), la bendije, le rogué al elemental el servicio deseado y arranqué la planta de raíz muy despacio. Esta planta sirve para acabar con escándalos. Luego machaqué la planta y le extraje el zumo, el cual di a beber a la mujer por cuya causa era, el escándalo; bebí también de la planta, mientras mis compañeros nos observaban silenciosos...

Enseguida clavé en el tronco del sasafrás una espina, me arrodillé frente a él, y concentré la mente intensamente en la espina ordenándole al elemental del sasafrás trasladarse donde el cacique y dominarlo con sus poderes. Al tiempo que así trabajaba, pronunciaba el mantram o palabra mágica del sasafrás: **Parilla-Parilla-Parilla.**

Entonces el elemental del sasafrás se trasladó donde el cacique, y dió vueltas alrededor de él, pronunciando sus encantamientos mágicos.

Luego penetró en el sistema cerebro-espinal del cacique, lo dominó totalmente, y lo saturó con átomos de amor, luz y armonía.

Cuando al otro día me presenté ante el trono del cacique, ya éste estaba a favor, y entonces hablé en forma arrogante y altanera: ¿Para qué me habéis llamado? Tú no podréis contra mí. El cacique respondió: “basta de escándalos, podéis retiraros, tú nada debes”. Y así fue como pasó aquel penoso incidente.

El elemental del sasafrás usa túnica de color amarillo oro resplandeciente, es muy inteligente, tiene un rostro hermoso y sus ojos son de color castaño claro.

El sasafrás mezclado con jugo de la planta llamada sansiviera y bálsamo fioraventi, se usa en cataplasmas para combatir las neuralgias.

El sasafrás es también diurético y depurativo, pero hay que cogerlo en la aurora con el lucero de la mañana, pues, esta planta es venusina.

GALLINA NEGRA (Yuca negra)

Así se llama en magia al tronco o palo de yuca negra. Haciendo un bastón de este palo, el mago queda completamente favorecido de los asaltos de la magia negra pero hay que arrancar este palo el Viernes Santo a las doce de la noche.

Si se cuelga este palo con tallos en el techo, quedan allí los vampiros enviados por los magos negros.

TERCERA PARTE

A. TERAPIA MÁGICA

BAÑOS DE PLANTAS PARA PREPARAR EL CUERPO PARA LA MAGIA

Para el ejercicio de la magia práctica, lo primero que debe de hacer el mago es superar el cuerpo. El cuerpo de un mago tiene una tonalidad vibratoria, totalmente diferente a la del hombre ordinario.

En tiempos antiguos, todos los poderes de la Diosa de la Naturaleza se expresaban totalmente a través de los chakras del organismo humano, y entonces el hombre era un mago completo.

Hoy en día la humanidad se separo totalmente de la naturaleza y se acomodó a una vida artificiosa, por lo tanto, el cuerpo humano ya no refleja los poderes de la naturaleza.

Por muy genial que sea un músico, si su instrumento es inadecuado o defectuoso, no podrá ejecutar con éxito su composición, pero si lo afina y corrige, podrá arrancarle las más bellas melodías.

Caso similar ocurre en el cuerpo humano, es inadecuado, y para que éste nos refleje los poderes que la Diosa Madre Naturaleza nos confiere, es menester prepararlo para el ejercicio de la magia práctica.

TRABAJOS OCULTOS CON NUESTRO PRÓJIMO

Los trabajos ocultos con el prójimo se hacen con los genios de las estrellas, con los elementales de la naturaleza y con el «yo» mágico.

El yo mágico del magista es el Íntimo.

Por ejemplo:

Si queremos casar un par de novios, deberemos rogar a nuestro Íntimo para que éste a su vez ruegue a Uriel, y si Uriel concede la petición, trabajaremos con él y con los elementales de la naturaleza; más si la petición de este genio de Venus no es aceptada, entonces no nos queda más remedio que inclinarnos ante el veredicto de la ley, porque la ley no se debe violar. (Véase el capítulo titulado: Astroteurgia y medicina).

Por medio de la meditación podemos visitar los templos-corazones de las estrellas en puro Íntimo, es decir con el «yo superior», que es el «yo mágico». También podemos visitar esos templos siderales en cuerpo astral.

Ningún mago blanco viola la ley. Todo aquel que haga trabajos mágicos sin permiso del Íntimo y sin la voluntad de las Jerarquías Divinas, es mago negro, y tendrá que pagar su karma en el abismo.

MAL DE OJOS EN LOS NIÑOS

En el pueblo de San Luis de Cúcuta, conocí un «raro» consultorio.

En una vetusta casona estilo colonial, vive una anciana que sabe curar el «mal de ojo». La casa permanece siempre llena de madres que llevan sus niños en los brazos para que la anciana se los cure de esta enfermedad.

A cierto señor se le enfermó un niño, y como es natural, llevó su hijo a donde los médicos oficiales para que éstos lo recetaran.

Dichos médicos opinaron que el niño sufría de una infección al estómago, y le recetaron ayuno y agua hervida como único alimento. También le recetaron unas papeletas, unas cucharadas, etc.

El resultado de aquello fue peor, el niño ostentaba grandes ojeras, y le sobrevenían fiebre, vómito y diarrea.

Alguien aconsejó al padre del niño para que llevaran su hijo al exótico consultorio de la anciana, y ésta al ver al niño exclamó: este niño tiene un mal de ojo ocasionado por la vista del señor XX. Luego añadió: Hay que secretear al niño.

Y cogiendo al pequeño entre sus brazos, penetró en su habitación privada. El niño lloraba y gritaba horriblemente.

El padre se afanó mucho al oír los llantos del niño, pero algunas personas aconsejaron al padre del niño, diciéndole: No tema usted en esos llantos del niño, saldrá el mal de ojo y ya verá usted...

En esto apareció la anciana nuevamente en el recinto, con el niño en sus brazos. El niño estaba ya sano.

Habló la anciana y dijo: Su hijo ya está sano, con dos secretiadas más no le quedarán ni las raíces del mal; ahora báñelo usted con agua asoleada dentro de la cual habrá de echar una joya de oro y un clavel.

El resultado fue asombroso, el niño sanó totalmente.

La anciana hizo lo que no pudieron hacer todos los rufianescos impostores de la medicina oficial.

Otro caso interesante fue el siguiente:

A cierto médico de Cúcuta se le enfermó un niño; dicho doctor recetó a su hijo cucharadas, papeletas, etc., pero a pesar de toda esa farmacopea el mal iba en peor. Entonces afanado el doctor, resolvió hacer junta de médicos para buscar la solución del problema. Pero todos los remedios y todas las teorías del doctor y de sus colegas fracasaron.

Entonces la esposa del doctor, un poco más «intuitiva», resolvió llevar al niño donde la anciana. El resultado fue asombroso, la anciana al ver al niño dijo: El niño tiene mal de ojo.

La anciana secretó al niño, y lo sanó. Luego la esposa contó a su marido lo ocurrido, y el mismo doctor tuvo que pagarle la curación a la anciana.

Lo curioso del caso es que el mencionado doctor guardó en silencio todo lo ocurrido, y jamás habló ni escribió públicamente nada de esto.

Y es que estos falsos apóstoles de la medicina sienten vergüenza de hablar sobre estas cosas, ellos temen caer en el ridículo, ellos temen que el vulgo, los califique de «brujos», y así mueren a diario miles de enfermos en manos de estos «tontos científicos».

FORMULA PARA CURAR EL MAL DE OJOS

Hojas de ofición - hojas de guandul - matarratón.

Se cocinan estas ramas, y se baña al niño con el cocimiento. Con tres baños diarios se cura el enfermo.

Sé del caso de un caballero que tiene un poder hipnótico terrible. Con sólo mirar un niño, a las 24 horas el niño muere. Dicho caballero es consciente de su poder, y por ello evita siempre mirar los niños.

Y es que el cuerpo etérico del niño está más indefenso, y por ende puede ser herido fácilmente por el poder hipnótico de las personas que tengan ese poder muy desarrollado.

La lectura de los cuatro Evangelios depura y limpia el aura de las personas. Por ello hay muchos curanderos que curan estos casos recitándole al niño los cuatro Evangelios y santiguándolo.

Los corales, el oro y los azabaches favorecen a los niños del mal de ojo.

CASOS DE ORSESION SÍQUICA

La Biblia nos relata innumerables casos de posesos.

La salvia y la ruda eran muy utilizadas en la Edad Media para combatir a las malas entidades que obsesionaban a los posesos: estas plantas las utilizaban en forma de sahumeros.

La salvia es una de las plantas más eficaces para combatir esos casos en que una, entidad maligna se posesiona del cuerpo de una persona, y la obsesiona y hasta enloquece.

El elemental de la salvia usa túnica de color amarillo pálido, y tiene el maravilloso poder de sanar a los posesos.

Esta planta se ha de coger en la noche, primero se bendice, y luego se coge de raíz y por sorpresa.

Hay que machacar la planta y darle a beber el zumo al poseso; también se pueden restregar las hojas entre agua, y darle a beber de ella.

Hay que quemar la planta y sahumar con ella al poseído; los humos de la planta deben envolverlo. Se debe conjurar a la mala entidad con algún exorcismo.

Antiguamente se usaba para ello una camándula hecha de piezas largas de vidrio y el exorcismo de un libro secreto, hoy puede rezarse la Conjuración de los cuatro:

Caput mortum imperet tibi dominus
per vivurn et devotum serpentem,
Sherub imperet tibi dominus
per Adam Jotchabah.
Aquila errans, imperet tibi dominus
per alas tauri.
Serpens, imperet tibi dominus
Tetragrammatón; per angelum et leonem.
Michael, Gabriel, Raphael, Anael,
fluat odor per spiritum Elohim.
Maneat terra per Adam Jotchabah,
fiat firmamentum per Iahuvehu Zabaoth.
Fiat iudicium per ignem in virtute Michael.

Angel de los ojos muertos, obedece o disípate con esta agua santa. Toro alado, trabaja o vuelve a la tierra si no quieres que te agujee con esta espada.

Águila encadenada, obedece a este sino o retírate ante este soplo. Serpiente movable, arrástrate a mis pies o serás atormentada por el fuego sagrado y evapórate con los perfumes que yo quemó.

Que el agua vuelva al agua, que el fuego arda, que el aire circule, que la tierra caiga sobre la Tierra, por la virtud del Pentagrama que está escrito en el centro de la cruz de luz. Amén, Amén. Amén.

Es necesario sentar al obseso en una silla, y pintar en el suelo un círculo con carbón alrededor del «poseso». También se deberá pintar en el umbral, con carbón, y en el suelo el signo del Tetragrammatón, ante el cual huyen aterrorizadas las columnas de demonios.

Los dos vértices de la estrella de cinco puntas del pentagrama irán hacia afuera del aposento, y el triángulo superior irá del lado de dentro de la habitación. Véase la presente figura:



El mago deberá magnetizar al paciente con la firme voluntad de arrojar a la entidad obsesora, pero jamás hipnotizar al poseso, porque el hipnotismo es pura y legítima magia negra.

El mago deberá conjurar a la entidad obsesora con el imperio de todas sus fuerzas, y deberá tener en sus manos una espada o un cuchillo de mango nuevo, para ordenar imperiosamente a la entidad perversa a fin de que ésta aterrorizada, abandone el cuerpo de su víctima.

Se le ordenará al elemental de la salvia arrojar la mala entidad fuera del cuerpo de la víctima, y custodiarla por tiempo indefinido.

Ya libre la víctima de la entidad perversa que la obsesionaba, es necesario apresar a la entidad perversa para evitar que ésta regrese nuevamente a donde su víctima, y entonces le tocará al médico mago practicar el ritual del «bejuco de cadena»; este ritual se practica en la siguiente forma:

Bendígase al «bejuco de cadena», y ordénesele encerrar a la perversa entidad. Córtense dos bejucos y pónganse en el suelo en forma

de cruz. Luego trácese un círculo en el suelo alrededor de la cruz para formar nuestro famoso círculo gnóstico de la cruz dentro del círculo de la eternidad.

El mago camina luego por encima del círculo trazado en el suelo, comenzando de Sur a Norte, para regresar nuevamente al Sur. Se debe seguir el curso del círculo caminando por su lado derecho.

Los bejucos de cadena que forman la cruz, marcarán el Sur y el Norte, el Oriente y el Occidente; estarán pues, colocados de acuerdo con los cuatro puntos cardinales de la Tierra.

Al terminar el mago su vuelta alrededor del círculo, y como ya dijimos conservando su derecha, el mago atravesará el círculo por el centro, de Sur a Norte, después de cortar el centro del bejuco en dos ramas en forma horizontal.

Después de llegar al Norte del círculo, el mago se encaminará hasta, el Este del círculo, conservando en sus pasos siempre el lado derecho, y una vez allí, cortará el otro bejuco en la misma forma del primero, y luego atravesará resueltamente el círculo de Este a Oeste, alejándose luego sin mirar para ninguna parte; en el centro del círculo quedará encerrada la entidad perversa, y así en esta forma dicha entidad no puede regresar a donde su antigua víctima.

El elemental del «bejuco de cadena» usa túnica amarilla y es muy inteligente. Silencioso observa el ritual, y luego da vueltas alrededor del círculo, pronunciando sus encantamientos mágicos para apresar a la entidad perversa. La siguiente figura nos presenta los pasos del mago al atravesar el círculo:

Las flechas grandes indican los pasos del mago al atravesar el círculo, y las pequeñas nos indican que el círculo hay que caminarlo conservando la derecha.

Hoy en día los «posesos» van al manicomio, porque los tontos científicos de la época son grandes charlatanes que ignoran estas cosas.

Con esta clave muchos posesos podrán salvarse del manicomio, donde mueren sin que a los médicos psiquiatras, de quienes tanto

se alardea dizque por sus avanzados métodos, se les ocurra indagar la causa.

Existen por ahí muchos espiritistas «chiflados», teosofistas morbosos y rosacruzistas enfermizos, que viven cómodamente en las grandes ciudades y critican al autor de la presente obra sus profundos estudios sobre «elemento-terapia». Pero ninguno de ellos ha tenido la paciencia de internarse en la selva para investigar los elementales vegetales. ¡Qué cómodo y qué sabroso es criticar sentados y tranquilos, sin asolearse ni desvelarse en la selva, sin soportar hormigas, ni ponzoñas, ni venenos de ofidios!

Esos tales supertrascendidos son «parásitos» que viven devorando la sabiduría que los magos adquieren con supremos sacrificios, y la devoran no para comprender sino para traicionar; el mundo está lleno de parásitos sociales y críticos estultos.

Piensen esos supertrascendidos espiritistas y espiritualistas, que es malo estudiar los elementales vegetales, sin darse cuenta dichos estultos, que los elementales vegetales son ángeles inocentes, y que en la época de Venus serán hombres, y más tarde ángeles virtuosos, Pitris Solares, y Dianis Divinales.

Los gnósticos sabemos muy bien que los elementales de las plantas serán los hombres del futuro.

ENFERMEDADES A CONSECUENCIA DE VOLUNTADES PERVERSAS

Si se quiere investigar la causa de una enfermedad cuando se sospeche que se deba a hechicería ocasionada por voluntades perversas, se labra un muñeco en hueso de conejo, de venado de taíno o de tigre. Estos huesos deben haber estado enterrados por algún tiempo; y se desentierran y se hace el muñeco lo más perfecto posible.

Hágase luego un altar con un arco de fondo. Utilícese para el arco una rama de «totumo» silvestre. Para la cruz del altar servirá una rama de guayabo dulce. Colóquense, dos floreros y en ellos una rama de la planta llamada «trinitaria».

Deberá el enfermo coger personalmente las ramas enumeradas, en la siguiente forma ritual: la del totumo y guayabo por el lado del Oriente, y la trinitaria por el Occidente. Los floreros deben ser dos vasos de cristal con agua, Una sola rama de trinitaria, partiéndola en dos servirá para cada florero.

El altar se hará debajo de un árbol de guácimo. Pronúnciense los mantrams del guácimo y ruéguese al elemental que muestre en el agua de los floreros la enfermedad del paciente. Los mantrams del guácimo son: **Moud Muud Hammaca.**

El mago permanecerá de rodillas frente al altar, y después de hacer sus peticiones al guácimo solicitará al ángel Atan que intervenga para que el elemental mueva el agua y hable a través del muñeco.

Téngase la mirada fija en los floreros y obsérvese lo que aparezca en el agua. Si la enfermedad se debe a la magia de voluntades perversas, se verá en el agua las malas entidades, causa de la enfermedad.

Vuélvase a rogar al ángel Atan su asistencia y trátese de escuchar la voz que sale de la figurilla de hueso; esa voz será clara y precisa. Háblese con ella como si se tratara de una persona.

La curación del enfermo la hará el elemental del guácimo. De rodillas frente al enfermo pronúnciense estos mantrams de curación: **Ae Gae Guf Pan Clara.** Bendígase la espalda del paciente; hágansele pases magnéticos y désele a tomar la medicina del guácimo, que es la maceración de sus hojas en ron durante 20 días la dosis de una copita cada hora.

En su novela iniciática de ocultismo, y en la obra titulada «Plantas sagradas», el Maestro Huiracocha nos habla extensamente sobre estas cosas. No decimos nada nuevo, irreal o ficticio; solamente detallamos, descubrimos lo que se ignora.

CEFERINO MARAVITA

Uno de los médicos-magos más asombrosos de la Sierra Nevada

de Santa Marta, fue el indio Ceferino Maravita. Aquellos enfermos que sufren de enfermedades ocasionadas por hechicerías deberán llamar todas las noches al Mama Ceferino Maravita, para que los cure de sus dolencias.

Se hace la siguiente invocación:

«En nombre de Kalusuanga el Dios primitivo de la luz, hijo de los siete mares rojos y de los siete rayos del Sol, yo te invoco Mama Ceferino Maravita, para que me curéis de mis dolencias. Amen».

PALABRAS CURATIVAS (Mantrams)

No estoy de acuerdo con el mago Omar Cherenzi Lind, cuando éste afirma en su libro intitulado «AUM», que todo el poder del verbo se halla en el silencio, y que el verbo debe de ser silencioso.

Dicho caballero, quiere desvirtuar el poder sublime y grandioso de la palabra articulada. Ignora que el verbo es de triple pronunciación, y que reviste tres normas: verbal, mental y conscientiva.

Se puede articular con la laringe creadora, se puede vocalizar con el pensamiento, y se puede vocalizar con la Conciencia superlativa del Ser.

En nuestro libro en preparación, intitulado «Logos, Mantram, Teurgia», hablamos sobre el gran verbo creador y enseñamos a la humanidad los secretos de la palabra creadora.

Hay palabras que sanan y palabras que matan.

Las palabras del médico son vida o son muerte para el enfermo y en esto estriba gran parte de la responsabilidad de los médicos, sea que empleen el verbo con fines constructores ú destructores. A ningún enfermo se le deberá jamás desconsolar o desahuciar.

Al enfermo se le debe de decir siempre: «Usted está mejorando», «Usted está sanando», «Su curación progresa», «Su enfermedad desaparece», «Pronto estará bien», etc., etc.

Estas frases quedan grabadas en el subconsciente del enfermo, y en consecuencia, éste sanará rápidamente. Por grave que esté o parezca un paciente, jamás se le debe decir que su estado de salud es delicado, peligroso, etc., porque con estas palabras negativas y destructoras se acelera la muerte de quien hablándole en términos contrarios, con palabras de esperanza y fortaleza, se puede mejorar y sanar totalmente.

Hay palabras para sanar al enfermo, y el magnetismo combinado con el verbo resulta asombroso. Con pases a gran corriente, es decir de la cabeza hasta los pies, se deberán sacar los fluidos morbosos de la enfermedad, y conforme se vayan substrayendo se irán quemando en el fuego de una vela encendida o en brasas de carbón. Luego se le deberá dar prana o vitalidad magnética sobre el plexo solar y sobre los órganos enfermos, con pases magnéticos lentos y con insuflaciones magnéticas.

Las insuflaciones magnéticas se realizan inhalando oxígeno y prana y después de cargarlo mentalmente con la vitalidad propia debe exhalar sobre un pañuelo y aplicarlo sobre los órganos enfermos del paciente, acompañando el acto de una poderosa concentración de la voluntad y de la imaginación, unidas en vibrante armonía.

El médico imaginará al paciente nadando entre un mar de color azul y pronunciará los siguientes mantrams o palabras mágicas:

«Ae Gae Guf Pan Clara Aum Tat Sat Pan Tan Paz».

Ae Gae, se pronuncia guturalmente, uniendo la A con la E en un solo sonido vocalizado con la garganta.

El monosílabo AUM se pronuncia AOM. Se abre bien la boca con la A, se redondea con la O y se cierra con la M, así:
Aaaaaaaaaaaaaooooooooooooooooommmmmmmmmmm.

Todos estos mantrams poseen grandes poderes curativos. Se deberá invocar a los Maestros de la Fraternidad Blanca para la curación de los enfermos.

El Venerable Maestro de la Fraternidad Blanca (Huiracocha) estampó en algunos rituales gnósticos ciertos mantrams para evocar a los Maestros; veamos algunos.

E.U.O.E.

Ischurion

Abroton

I. A. O.

I. A. O.

Atanaton

E .U. O. E.

Sabaot

Y otros como estos:

Kirie mitras

Hagios

Kirie phale

Hagios, etc., etc.

El mantram **Hagios**, sobre todo, tiene el poder de abrir toda la atmósfera para que venga el Maestro.

Realmente, estos mantrams son buenos, pero existen unos mantrams más sencillos y eficaces, a la vez que más cortos para invocar a los Maestros; estos mantrams son los siguientes: «**Antia da una sastaza**».

Estos mantrams deben de pronunciarse cantándolos; y después de articularlos se pronuncia por tres veces el nombre del Maestro que se quiere invocar. Los enfermos podrán llamar al Maestro Hipócrates, padre de la medicina, o a Galeno, o a Paracelso, o a Hermes Trismegisto, etc., etc.

Las vocales I. E. O. U. A., tienen grandes poderes curativos: la vocal «I» hace subir la sangre a la cabeza, cura los órganos del cerebro y desarrolla la, clarividencia. La vocal «E» hace subir la sangre a la laringe, cura las enfermedades de esta y desarrolla el oído mágico. La vocal «O», lleva la sangre al corazón, cura dicho órgano y nos despierta el sentido de la intuición. La vocal «U», lleva la sangre al

plexo solar, nos despierta el sentido de la telepatía y nos sana el estómago. La vocal «A», lleva la sangre a los pulmones confiriéndonos el poder del recordar nuestras pasadas reencarnaciones a la vez que los sana.

Las vocales antes mencionadas se vocalizan combinadas con la N así:

Iiiiiiiiiiiiiinnnnnnnnnnnnnnnn
Eeeeeeeennnnnnnnnnnnnnnnnn
Ooooooonnnnnnnnnnnnnnnnnnn
Uuuuuuuunnnnnnnnnnnnnnnnnnn
Aaaaaaaaannnnnnnnnnnnnnnnnn

Una hora diaria de vocalización, durante toda la vida, nos vuelve magos. Se puede vocalizar con la laringe, con la mente, con el corazón, meditando en las fuerzas de estas cinco vocales, tal como lo enseñamos en páginas precedentes.

Existen ciertos mantrams para despertar los chacras o poderes ocultos, basados en estas cinco letras y los que damos a continuación:

Suira..... Clarividencia
Suera..... Oído mágico
Suora..... (Corazón) intuición
Suura..... (Plexo solar) telepatía
Suara.... (Pulmones) Poder para recordar las pasadas reencarnaciones.

La pronunciación correcta de estos poderosos mantrams es como se da a continuación:

Suiiiiiiiiiiiiiiii raaaaaaaaaaa
Sueeeeeeeeeee raaaaaaaaaaa
Suooooooooo raaaaaaaaaaa
Suuuuuuuuuu raaaaaaaaaaa
Suaaaaaaaaa raaaaaaaaaaa

Por medio de estos mantrams llevamos el fuego del plexo solar a todos los chakras, para animarlos y despertarlos. No está demás

recordar la importancia que hay en la prolongan del sonido de las vocales.

ENFERMEDADES AL CUERPO MENTAL

El cuerpo mental es un organismo material que tiene su anatomía y su ultrafisiología oculta.

El mantram para curar las enfermedades del cuerpo mental es:
«S M HON»

La «S» se pronuncia con un sonido silbante, agudo, semejante al que producen los frenos del aire comprimido así:
Sssssssssssssssssss...

La «M» se pronuncia como imitando el mugido del buey:
Mmmmmmmmmmmmm...

La «H» es como un suspiro hondo. La sílaba «ON» pronuncia alargando el sonido de la «O» y de la «N» así: **Oooooooooonnnnnnnn.**

Este mantram se pronuncia por una hora diaria. El discípulo deberá invocar al Arcángel Raphael, diariamente y a Hermes Trismegisto solicitando la curación del cuerpo mental.

Cuando las enfermedades del cuerpo mental cristalizan en el cerebro físico, entonces se produce la locura.

Nosotros estudiamos en los mundos suprasensibles la anatomía y fisiología de los cuerpos internos del hombre.

B.- SECRETOS DE LA MAGIA PRÁCTICA

FOLKLOR DE LA SIERRA

En la Sierra Nevada de Santa Marta, se veneran a muchos sabios indios que podemos llamar con el pensamiento y nuestro corazón, en casos de graves enfermedades. Vesmos una lista de estos sabios indios:

«Dios Kogi» (Mamankú).
«Mama» Yuisa Quintana Ríual.
«Mama» Iskaviga.
«Mama» Rayintana.
«Mama» Marrocorrúa.
«Mama» Cajaka.
La «Saga» Catalina Alberto.
La «Saga» Sinkiri.
La «Saga» Yuia.
«Mama» «Serancua».

Estos sabios médicos indios viven en el Astral, y concurren al lecho del enfermo que los llame con el pensamiento y el corazón lleno de fe.

En Buringueca existe un templo pequeño donde los indios «pagan» a la Diosa Madre del Mundo (la naturaleza), haciendo ofrendas.

Existe un templo de jinas donde se recibe el grado del «poporo»; llamado el templo de «Sokarua» (de Yoburo).

En Garua y Gamaque también hay templos de jinas. El templo de «Guicanuma» es también muy importante.

La Sierra Nevada de Santa Marta es el «Tíbet» de Colombia. Los indios adoran a la bendita naturaleza, y le rinden culto y le hacen ofrendas.

En el templo de Tierra Nueva usan mucho en sus cultos una reliquia importante, llamada «Gurrumaya». Es una reliquia de la cansamaría o la concoruba, esta es una concha de mar en forma de platillo o cazoleta.

Hay muchas conchas marítimas que los Arhuacos usan en sus cultos, y al mar Caribe lo llaman románticamente «macuriba». Estas conchas que ellos usan en sus templos se llaman «chengues», los que tienen clasificados en cuatro clases:

Chengue rojo, chengue amarillo, chengue negro y chengue blanco.

Estos cuatro colores nos recuerdan las cuatro razas que han habido en el mundo:

Raza roja: (Pielrojas); Raza amarilla: (Asiática); Raza negra: (Africana); Raza blanca: (Occidental).

Estas cuatro razas están simbolizadas por los cuatro caballos de las Sagradas escrituras.

Hay también una frutilla llamada «gulaba», que los indios Arhuacos emplean en sus cultos para pagar a la bendita Diosa Madre del Mundo, la Diosa Naturaleza (Isis, Adonía, Isoberta, María).

Existe otra frutilla llamada «seitamaca», la cual tiene también grandes poderes ocultos y es muy sagrada para ellos. La «concalva», es una fruta grande de la sierra, que ellos usan en sus cultos sagrados.

Los cultos sagrados de los sabios indios Arhuacos, y el sabio uso de los elementales, les permite manejar los tattwas aunque en forma parcial, pues Maestro en tattwas sólo pueden serlo los adeptos de la Fraternidad Blanca, pero entre los iniciados del rayo maya también hay adeptos de la Fraternidad Blanca.

El fundador del Colegio de Iniciados es el «Maha-Guru», que mora en el Tíbet Oriental. los Maestros de la Logia Blanca, después de habernos fusionado con el Íntimo, y de haber redimido nuestra Alma animal, asimilándonos dentro de nuestra alma espiritual, el extracto anímico del cuerpo etérico, el extracto anímico del cuerpo astral, y el extracto anímico del cuerpo mental, nos hace entonces Maestros en tattwas, y nos convertimos en reyes de la creación.

Nosotros tenemos dos Almas, mencionadas por Goethe en el «Fausto», el Alma animal y el Alma de diamante, y en la alta iniciación se desposa la bella Sulamita (el Alma de diamante) con Salomón (el Íntimo), y así, Alma y espíritu se fusionan y son «Uno».

Luego el adepto tiene que libertar a su Alma animal, asimilándose los extractos anímicos de los cuerpos, etéreo, emocional y mental, para luego verificar la «ascensión» del Señor, que es la fusión con el

«Glorian» convirtiéndose el Maestro en un ángel divino, en un médico de la luz y en un teurgo.

El Divino Rabí de Galilea practicaba el Evangelio, y sanaba a los enfermos, porque él era un verdadero mago y teurgo; es Dios mismo.

«Magia», viene de mag» sacerdote, significa el gran poder de la sabiduría divina, la luz inefable, la sustancia solar que el médico mago manipula para sanar a los enfermos.

Cuando el hombre se fusiona con el Íntimo, se convierte en un Dios de la naturaleza. Y así, los Maestros del rayo maya son dioses inefables de la naturaleza.

«Introducir el miembro en la vagina, y retirarlo sin derramar el «semen». El que renuncie a la fornicación y practique este secreto diariamente, y viva una vida santa, se convierte también en un Dios de la naturaleza, y en un médico mago.

Ahora veamos algunos Dioses o Maestros del rayo maya, venerados por los indios de la Sierra Nevada de Santa Marta. (El «Tíbet» de Colombia). Nosotros también seremos dioses, haciéndonos iniciados de la «Culebra verde». Los sacerdotes de la culebra eran venerados en Egipto; veamos algunos Maestros mayas:

Kakamulkuabi, secretario mayor de los cerros.

«**Udumasi**», padre del «Granizo».

Sabatamena Laguna.

«**Gualinutukua**», es un templo donde bailaban los moros.

Seyirico, «papa» del Jayo (Maestro maya).

La Maestra **Ucua**, madre de boncuá (el agua).

La Maestra **Abusudimba**, madre.

Existe un templo sagrado, llamado «Kembiterna», donde bailaban los moros. Otro templo interesante, es el de Geingeka.

Existe una laguna sagrada, llamada «Sidigua», donde se bañan los peregrinos que se dirigen donde los Maestros indios que moran en «Takima» y «Makutama».

Hoy se baila todavía la «Cansamaría», que es un baile antiquísimo. Toda la sabiduría de los indios se guarda en secreto detrás de la cuchilla de los páramos.

En cierto lugar de la Sierra donde se cultivan los misterios mayas, hay un pozo sagrado, y un guardián que permanece sentado. Cuando los que no se encuentran preparados, es decir los indignos, llegan allí, quedan encantados... De allí no pueden pasar.

Los peregrinos se bañan en la laguna para purificarse y limpiarse.

Existe un templo que llaman «La Gloria», al borde del mar Caribe, entre Gaira y «Pozos colorados».

Los Maestros del rayo maya son verdaderos dragones de sabiduría, iniciados de la culebra. En el templo de Kalusuanga, el «Hijo de los siete mares rojos y de los siete rayos del Sol» (el Maestro del rayo maya), existen todos los inventos de la Atlántida y de la Lemuria, y se guardan como reliquias sagradas.

Los indios Arhuacos conocen a fondo los poderes ocultos de los caracoles marítimos, y los usan como amuletos. El «muchulo» es una concha marítima con la figura de los genitales femeninos, y las hay grandes y pequeñas, y las cargan las indias pendientes del cuello, las grandes para las señoras y las pequeñas para las niñas. Los poderes ocultos de estos caracoles favorecen a las «indias» de los astutos y perversos fornicarios.

Existen también ciertos caracoles en forma de cartuchos, llamados por los indios «deriches», y los hay grandes y pequeños. Los pequeños los llevan al cuello, los niños y los grandes los usan los hombres; esto los favorece de hechicerías y malas entidades.

Los Arhuacos llevan siempre dos calabacitos cuando viajan a través de sus montañas; mascan hojas de coca (jayo), y untan un palito con «ambira», y luego lo meten entre el otro calabacito con harina de conchas marítimas; llevan ese palito para humedecer la coca (jayo), y así hacen largas caminatas sin cansarse, porque las conchas marítimas los recalifican totalmente, y el sistema óseo así recalificado soporta largas «caminatas».

En la Sierra Nevada de Santa Marta existen también «Mamas» negros, perversos capaces de todas las maldades, pues de todo hay en el mundo.

En el Tíbet oriental hay Mahatmas, pero también viven allí muchos Dugpas y Bhonzos de capacetes rojos, capaces de todas las fechorías y maldades; esos son magos negros.

En los llanos de Casanare (Colombia), existe una gigantesca y antiquísima ciudad llamada «Maoa». Esa ciudad se halla en estado de jinas, y con ella no darán los civilizados.

En la península de la Florida, también existe otra ciudad en estado de jinas, con la cual no darán jamás los civilizados.

En California existen ciudades secretas donde moran los lemures sobrevivientes del continente «Mu».

Bajo las espesas selvas del Amazonas existe una ciudad subterránea donde se guardan enormes riquezas de los atlantes; esa ciudad también está habitada.

La sabiduría médica se conserva en todas esas ciudades y tierras de jinas y sus habitantes con justa razón se ríen de los «caballos universitarios», de nuestras facultades de medicina.

Los egipcios momificaban sus cadáveres, y esto lo realizaban introduciendo el cuerpo etérico del desencarnado dentro del cuerpo físico, entonces el cuerpo etérico «impedía» la descomposición del cadáver.

Cuando el átomo «Nous» sale del ventrículo izquierdo del corazón, el cuerpo físico se desintegra y entonces los átomos de la muerte dirigen este proceso de la desintegración del cadáver, pues cada átomo tiene su inteligencia, porque los ángeles atómicos tienen también Alma y cuerpo; cada átomo es el cuerpo de un ángel atómico.

Los egipcios impedían el trabajo de los átomos de la muerte, metiendo el átomo «Nous» nuevamente dentro de su santuario situado en el ventrículo izquierdo del corazón.

Sin embargo las momias de los indios Arhuacos son mucho más perfectas, pues además de la momificación del cadáver ellos «reducían» esos cadáveres al tamaño de pequeñas «figurillas» conservándose totalmente exactas todas las facciones del cadáver.

Hasta ahora los «tontos científicos» de la medicina oficial no han podido momificar un cadáver, porque ellos no conocen la anatomía interna del hombre. El embalsamamiento de un cadáver no se puede jamás igualar a un trabajo de momificación, pues la momia es muchísimo más perfecta.

Tampoco han podido los científicos inventar un remedio para conservar la juventud, y la vida del cuerpo físico por tiempo indefinido.

Nosotros los médicos gnósticos, sí tenemos ese secreto. Y sabemos que el Conde San Germán, mencionado por Geovanni Papini, vive en el Tíbet con el mismo cuerpo físico que usó en los siglos XVII, XVIII y XIX en Europa, pues los Maestros gnósticos podemos conservar el cuerpo físico por tiempo indefinido.

El maestro Mejnour vivió siete veces siete siglos; Zanoni se inició en la antigua Caldea, y desencarnó en la guillotina durante la revolución francesa.

¿Qué saben de esto los tontos científicos? Ellos lo único que quieren es dinero y más dinero. Toda la sabiduría médica de los Arhuacos se halla detrás de la cuchilla de los páramos pero con ella no darán los civilizados del siglo XX.

Los indios que viven en la parte baja de la Sierra son ignorantes, y si los «tontos científicos» creen que estos indios saben algo, están muy equivocados.

La verdadera sabiduría médica sólo se encuentra detrás de la cuchilla de los páramos, y ningún profano puede entrar a esos templos del rayo maya.

La auténtica sabiduría oculta, la tienen encerrada en sus santuarios subterráneos los Maestros del rayo maya, los Maestros del Tíbet

oriental, los Maestros del templo secreto de la Juratena en Boyacá (Colombia).

Las distintas tribus indígenas del mundo entero son las poseedoras de esa vieja sabiduría arcaica de la “Culebra verde”.

El ocultismo que se conoce en las ciudades no es más que una caricatura grotesca de la vieja sabiduría escondida entre los santuarios subterráneos de los Andes, de Bohemia, del Tíbet, y de todas esas cavernas subterráneas de la Sierra Nevada de Santa Marta, de los Alpes, y de los desiertos arenosos del Asia y del África.

La auténtica sabiduría oculta se encuentra en Manoa, la ciudad secreta de los Llanos de Casanare, y en todas las ciudades secretas de las selvas espesas del mundo entero.

Para adquirir la sabiduría hay que ser humilde, y después de adquirida hay que ser todavía más humilde.

Yo Samael Aun Weor, el Avatara de la Nueva Era Acuaria, soy el primero en enseñar la vieja sabiduría de la culebra verde a todos los discípulos amantes de la luz.

El Movimiento Gnóstico avanza en forma arrolladora y ya nada ni nadie podrá detenernos en esta marcha, luminosa y triunfal.

LA CULEBRA Y EL ESPEJO

La «Saga» María Pastora, es una gran Maestra del «rayo maya» y una gran Iluminada en la poderosa sabiduría de la culebra.

La «Saga» vive ahora en la estrella más grande de la «Osa mayor». No abandona jamás la culebra verde.

En la culebra está el poder del médico mago. Los curanderos de culebra se viven haciendo la guerra entre sí. Cuando un curandero de culebra tiene mucha fama y clientela, los demás curanderos le hacen la guerra y le ponen serpientes para que lo muerdan y maten. Esas culebras se envían desde lejos por entre el plano astral; lo que llamamos estado de «jinas».

Si el curandero está bien «cerrado» con sus extractos tattwicos, nada tiene que temer, pues el veneno de la víbora no le causará ningún daño. Si no estuviere «cerrado» morirá inevitablemente.

En la vorágine de la selva, el curandero de culebra es un rey, pues nadie puede curar la mordedura de culebra sino él. Todos los remedios de botica de nada sirven en estos casos.

Cuando una culebra mata, a otra, se la traga entera y luego la vomita intacta. Enseguida la serpiente busca las hojas de una planta llamada siempre-viva; y se las hace oler a la víctima, y ésta resucita, y huye.

Esta planta, como la culebra, es un bejuco que se enreda por todas partes y tiene pequeñas hojitas en forma de corazón. Es la reina de todas las plantas que curan mordeduras de culebra.

Antes de coger la planta, se le hace un circulo alrededor, se bendice y se le ruega al elemental de la planta el servicio que se desea de él, pues no es la planta la que cura, sino su elemental.

Enseguida se hecha la planta en un recipiente con rón, y cuando se necesita curar a un mordido, de culebra se le dá a beber esa pócima, y se le baña con ella el sitio de la mordedura.

Los indios acostumbran llevar siempre brazaletes hechos de pieles de culebra. Los «Mamas» Arhuacos de la Sierra Nevada de Santa Marta permanecen horas enteras conectados sexualmente con su mujer y se retiran en el momento de espasmo para evitar el derrame del semen.

Es decir, no terminan el acto sexual, lo frenan. Así despiertan su «culebra ígnea».

En los patios empedrados de los templos aztecas, jóvenes de ambos sexos permanecían desnudos acariciándose y conectándose sexualmente durante meses enteros, sin llegar a consumir el acto jamás. En esta, forma, despertado el poder de la culebra ígnea, se transformaban en médicos magos.

En los misterios de Eleusis, la danza sagrada y la magia sexual transformaban a los hombres en Dioses.

La culebra ígnea reside encerrada en una bolsa membranosa situada en el coxis o hueso que sirve de base a la columna espinal.

En el coxis hay un chakra etérico donde reside una culebra de fuego espiritual. Practicando la relación carnal en la misma forma en que la practican los «mamas» Arhuacos y los indios aztecas, y tal como se practicaba en Eleusis, entonces esta culebra, despierta, y comienza a subir por el canal de la columna espinal, hasta llegar a la cabeza.

Cuando llega a la cabeza, el médico gnóstico adquiere la posesión de todos los poderes un Dios. Se fusiona con su Íntimo y se convierte en ángel. Esta culebra ígnea es llamada por los hindúes el «Kundalini».

El que ha despertado su Kundalini se hace médico ungido por Dios. El secreto reside en unirse a su mujer sexualmente y retirarse sin derramar el semen. En nuestros libros titulados: “El Matrimonio Perfecto” y “La Revolución de Bel”, se encontrará amplia información sobre este tema trascendental.

Aquellos que estén despertando su culebra ígnea, deberán ayudarse con masajes eléctricos de abajo hacia arriba a lo largo de la columna espinal. Cualquier aparato de masajes eléctricos sirve para ello.

En el espejo de Eleusis, los Iniciados en estado de «Manteia» (éxtasis) podían contemplar su resplandeciente Íntimo, cara a cara. Dentro del ser humano hay otro espejo maravilloso que el médico gnóstico debe aprender a usar por medio de la meditación interior profunda.

«Este espejo es la imaginación». Para el sabio, imaginar, es ver. (La imaginación es la misma clarividencia).

La imaginación es el espejo del Alma, es el traslúcido a través del

cual se perciben las imágenes de la luz astral. El Maestro Paracelso, refiriéndose a la imaginación dice:

«El hombre visible tiene su laboratorio (el cuerpo físico), y allí trabaja el hombre invisible. El Sol tiene sus rayos, los cuales no es posible coger con las manos, y que sin embargo son bastante fuertes (si se reúnen por medio de una lente) para incendiar edificios».

«La imaginación es como un Sol, obra dentro de su mundo doquiera que luzca. El hombre es lo que piensa. Si piensa fuego está ardiendo, si piensa guerra está guerreando».

«Por el poder del pensamiento, la imaginación se convierte en un sol» (De virtute imaginativa).

La imaginación se desarrolla por medio de la voluntad. La voluntad se vigoriza y desarrolla con la imaginación.

Para operar mágicamente sobre los elementales de las plantas y sobre el organismo de los enfermos, el médico Gnóstico deberá unir su voluntad y su imaginación en connubio divino.

Practica:

Diariamente debe el discípulo entregarse a la meditación profunda. El tema del nacer y del morir de las plantas es muy sencillo como ejercicio de meditación interior. Siéntese o acuéstese cómodamente y mire durante algunos instantes alguna planta que ya tendrá a la mano para su ejercicio; cierre los ojos y adormézcase conservando la imagen de la planta en su mente. Una vez adormecido, medite en el crecimiento de la planta desde que era un pequeño tallito hasta llegar a su actual estado.

Recuérdese que todo lo que nace tiene que morir. Imagínese a la planta en proceso de decadencia, muerta, convertida en leños; adormézcase el discípulo un poco más, y trate de ver y conversar con la criatura elemental de la planta.

Después de algún tiempo de prácticas, se podrá ver y oír al elemental de la planta. Este enseñará sus fórmulas secretas sobre las

enfermedades que él sabe curar, y se pondrá al servicio del estudiante para la ejecución de los trabajos en que dicho elemento es experto.

Este procedimiento de medicina interior profunda, desarrollará la imaginación del discípulo, y se hará clarividente iluminado. Podrá dirigir su vista interna hacia los más lejanos confines de la Tierra, y se hará amo de la creación entera. Conocerá la sabiduría de cada hierba y podrá desatar las tempestades, transmutar el plomo en oro, y hacer temblar la Tierra.

La culebra de fuego hará resplandecer su espejo, y entonces el discípulo dentro de su propia caverna (el universo interior) se convertirá en el Dragón de la sabiduría.

La magia de las hierbas nos permitirán desatar las aguas y hacer temblar el universo entero.

Los indios de la Sierra Nevada de Santa Marta conservan desde tiempos antiquísimos dos libros cósmicos; uno de ellos se llama «El Anta».

En ellos se encierran grandes poderes cósmicos. Cuando entregamos a la humanidad nuestro libro «El Matrimonio Perfecto», que contiene el mensaje más solemne que la Logia Blanca ha dado a la humanidad desde que se pusieron los primeros fundamentos del mundo hasta nuestros días, surgieron místicos, viciosos pasionales, que nos calificaron de pornográficos. Los tales sintiéronse aludidos, y gritaron... y vociferaron en vano.

Algunos viejos decrepitos, anulados de tanto cohabitar, declararon a la magia-sexual imposible, y abogaron por la abstención, absurda de la enfermiza castidad religiosa, esto es, por las poluciones nocturnas, espermatorrea, masturbación y descalcificación. A la naturaleza no se le viola impunemente. Las leyes del sexo no se hicieron para contravenirlas.

Menospreciar la mujer, lo mejor que tenemos, lo más bello que nos brinda la vida, pues por ella no más vale vivir, es obra de eunucos, de masturbadores, de sodomitas. La mujer nos convierte en

Dioses omnipotentes, capaces de hacer estremecer la Tierra y desatar los rayos y las tempestades del Universo entero.

De materialistas nos tildaron los «místicos» del teosofismo, del rosacruzismo y del espiritismo. Estos enfermizos se creyeron supertrascendidos y se olvidaron de que nada puede existir, ni aún Dios, sin el auxilio de la materia.

El sexo les repugna, pero... ¿y de donde salieron ellos? ¿Quién los matriculó en la escuela de la vida...?

La iniciación no se hizo para los anormales. Atrás eunucos, sodomitas, decrepitos físicos y morales... ¡Atrás espiritualistas fornicarios! ¡Atrás tíranuelos de aula! Al Altar de la iniciación sólo puede acercarse el hombre «macho» y la mujer «hembra».

Mis discípulos deben ser intrépidos, corajudos, tenaces, férreos y de carácter como una coraza de acero. Victoriosos siempre y rebeldes como las creaciones heroicas del insigne Rabelais.

Cada uno de mis discípulos gnósticos es un soldado en plena batalla, en un campo sin fronteras, sin limitaciones parroquiales, sin compromisos de sectas y de logias.

El ejército gnóstico es el ejército de Cristo. El ejército gnóstico se bate ahora contra las religiones, escuelas y sectas del mundo; contra todo lo negro; contra todo lo que sepa a crimen y explotación. Por doquiera surgen los paladines de la Nueva Era. Tenemos soldados gnósticos en las fábricas, en los talleres, en los buques, en las vías férreas, en el comercio, en la banca, en la industria, en las minas, en todas partes. Ahora ni un punto más, ni una coma menos, el que no está con nosotros está contra nosotros.

No toleramos, no podemos tolerar más infamias y falsas promesas de políticos estultos. Ahora queremos regresar a los campos a trabajar, ahora queremos regresar al seno de la bendita Diosa Madre del mundo.

Ahora queremos un rey, un presidente, un gobernante: ¡Cristo, Cristo, solamente Cristo!

¡Ay! de aquellos místicos que detestan a la mujer; de aquellos fornicarios pasionales que sólo ven en ella un instrumento de placer.

¡Desdichados! Más os valiera no haber nacido o haberos colgado al cuello una piedra de molino y arrojaros al fondo del mar.

El que quiera llegar hasta el altar de la iniciación, tiene que lanzarse en lucha contra sus propios defectos, contra sus vicios, en batalla cuerpo a cuerpo, frente a frente contra los enemigos que moran en su propia casa.

¡Abajo cadenas de los convencionalismos! ¡A la batalla redentora!

SECRETOS DEL ESPEJO MÁGICO

Se pone en el fondo de una vasija con agua un espejo y tres pelos de la corona de la cabeza de una mujer impresionable, nerviosa y sensitiva; luego el mago mirará fijamente a la mujer a la que le dirá imperiosamente: vea usted, fijese bien, aquí está sobre el espejo la imagen de (aquí el nombre, de la persona que se va a mirar). Así mirara la sensitiva y verá a la persona de sus deseos, aún realizando las faenas del momento, si esto se le ordena.

El mago deberá magnetizar a la sensitiva, pero no hipnotizarla, porque el hipnotismo es magia negra. El operario deberá invocar al ángel Anael para que le ayude en este trabajo; si al agua se le pone azogue, el resultado será más efectivo.

El experimento se hará en una habitación oscura, poniendo una vela encendida junto a la vasija. Es conveniente sahumar la pieza con incienso y conjurar a las malas entidades con la conjuración de los cuatro, tal como lo decimos en el artículo titulado «Casos de obsesión psíquica»; en la puerta se pondrá el signo del pentagrama como se presenta en la figura No 1, para atemorizar a los demonios infernales.

La mujer, para esta clase de trabajo, deberá ser joven, nerviosa y sensitiva y de constitución delgada; las mujeres gordas no sirven para eso, así tampoco todas las mujeres son aptas para ciertos experimentos psíquicos.

CLARIVIDENCIA

Quien quiera hacerse clarividente debe reconquistar la infancia perdida.

Los átomos de la infancia viven sumergidos en nuestro universo interior, y hay necesidad de ponerlos nuevamente a flote para adquirir la divina clarividencia. Esta labor se puede realizar mediante el verbo. Vocalice los siguientes mantrams:

Maaaaaaa Maaaaaaa Paaaaaaa Paaaaaaa.

Se cantan estos mantrams haciendo subir la voz con la primera sílaba de cada palabra, y haciéndola, bajar con la segunda sílaba de cada palabra. Entonces el niño que vive sumergido en nosotros surge a la existencia nuevamente, y así nos volvemos clarividentes.

Esta enseñanza me la entregó el ángel Aroch. Para los discípulos. Estos ejercicios de vocalización se practican diariamente.

ENSEÑANZAS DEL CRISTO

El Cristo enseñó un gran mantram para curar a los sordos y tartamudos:

«**Ephphatha**». (Sé abierto - Cap. 7o. Vers. 32-33-34-35-36-37, San Marcos).

Otro mantram muy interesante que el Cristo enseñó para curar enfermos y resucitar muertos fue: «**Talitha cumi**», difícil. La Resurrección sólo es posible cuando el cordón plateado no se ha roto.

En estos casos se insufla calor en los labios del cadáver. Se toma al difunto por la mano y luego se pronuncia el mantram **Talitha Cumi**, y se le llama tres veces por su nombre.

Este elevadísimo trabajo mágico sólo es posible cuando la ley lo permite

UN CASO CURIOSO

En cierta ocasión sucedió en Barranquilla un caso curioso: una niña enfermó gravemente, sin que la ciencia oficial pudiera curarla. La niña presentaba como síntomas, vómitos, diarrea, enflaquecimiento general y debilidad extrema.

Los médicos oficiales procedieron como de costumbre. Aplicándole penicilina, sueros, etc., etc., sin obtener ningún resultado. Al fin conversando con la madre detenidamente, vinieron a darse cuenta de que ésta daba el pecho a su hija a pesar de hallarse en cinta.

El embarazo de la señora era de criatura de sexo masculino, y como es lógico, esa leche no podía servirle a una criatura de sexo opuesto, pues la constitución de la leche materna es diferente en cada caso.

Hubo junta de médicos, y llegaron a la conclusión de que había que eliminar esa leche dañada del organismo de la niña enferma, y procedieron como siempre con innumerables remedios y recetas que en lugar de curar, empeoraban el organismo de la niña.

Alguien informó a los médicos de que en la ciudad se encontraba un «Indio», y que éste sabía mucha medicina. El «Indio» fue llamado por los médicos, y éste entro en el cuarto de la enferma cuando los galenos se hallaban, en plena junta de médicos alrededor del lecho de la niña enferma. Y viéndola dijo el indio (oriundo del Departamento de Bolívar, Colombia) así: «Esta niña se ha alimentado con leche mala de mujer en cinta, pero yo voy a sacarle la leche ahora mismo»; y mandó a un niño a su casa para que le trajese determinado medicamento.

Luego dió a beber el remedio a la niña, y después de algunos minutos, la niña sintió deseos de defecar; al realizar esta función fisiológica, excretó la leche dañada, ante los asombrados médicos que con lápices en mano le solicitaron al «Indio» la fórmula del medicamento. Pero el «Indio» después de mostrarles la leche dañada en una botella, les miró con el más profundo desprecio y salió del recinto, sin que los asombrados médicos hubieran podido conocer la fórmula misteriosa.

La niña sanó totalmente y la «ciencia médica» quedó burlada.

Más tarde el «indio» no tuvo ningún inconveniente en revelarme la fórmula que es la siguiente:

Calostres de leche de pecho del mismo sexo de la criatura enferma, mezclados con leche del árbol «perito»; muy conocido en Antioquia (Colombia).

Indicación:

Si el niño es varón y ha bebido leche de mujer en cinta cuyo embarazo es de feto hembra, se le dará al niño enfermo calostros de la leche de otra mujer que esté criando varón, y viceversa, si es niña la criatura enferma, se le dará calostros de otra mujer que esté criando niña.

Estos remedios siempre deberá el médico gnóstico tenerlos preparados.

LA DESENCARNACION

Al ocurrir aquello que llamamos muerte, el «ego» abandona el cuerpo físico. El ego o Alma está unido al cuerpo por el cordón plateado. Este cordón de materia astral es el que mantiene el Alma unida al cuerpo físico, pero cuando dicho cordón se rompe, ya el Alma no puede entrar en el cuerpo físico. Por lo común ese cordón se rompe a los tres días de ocurrida la muerte.

El cordón plateado está unido al ventrículo izquierdo del corazón, y cuando viajamos en cuerpo astral, el Alma puede regresar a su cuerpo físico gracias a dicho cordón, pero al ocurrir la muerte el Alma ya no puede regresar a su cuerpo físico, porque el cordón se ha roto.

En los últimos instantes de la vida, los moribundos suelen ver el ángel de la muerte como si fuese una calavera o un ser espectral. El ángel de la muerte, o los ángeles de la muerte, son seres perfectos cuya misión es sacar las Almas de sus cuerpos en ese instante supremo.

Estos ángeles de la muerte tienen que romper el cordón plateado, y su intervención es sentida por el moribundo. Hecha su obra, el ángel de la muerte se retira, y el Alma del desencarnado sigue por lo común viviendo en el mismo ambiente. Sin embargo hemos de advertir que entre el Alma y el cuerpo sigue existiendo una atracción fluídica irresistible.

Por lo común las Almas de los muertos inundan los camposantos o cementerios, atraídos por sus cuerpos físicos en proceso de descomposición, y ello hace que los cementerios presenten un aspecto horrible ante la vista de los clarividentes ejercitados.

Los desencarnados, por medio de su imaginación modelan la parte astral de sus tumbas con el aspecto de cuartos de dormir o de salones de hospital. La materia astral es esencialmente plástica, y por ende, ella toma las figuras que le dé la imaginación. Por ejemplo: si usted querido lector imagina un sombrero, este se convertirá en una realidad en el mundo astral.

Así pues, las Almas de los muertos por medio de la luz astral y de su imaginación le dan a sus tumbas el mismo aspecto del cuarto o de la alcoba, ó del salón en que pasaron sus últimos días, y ello se debe a la imagen de dicho dormitorio fuertemente grabado en su mente.

El cadáver atrae al Alma, y ésta por medio de la imaginación, actuando sobre la materia plástica del mundo astral, transforma la tumba en dormitorio o salón de hospital.

El clarividente ejercitado puede ver las Almas de los muertos pasearse por los cementerios, y conversando sobre sus enfermedades, sobre sus amarguras, sobre una posible curación, sobre medicinas, etc.

Ante la imaginación de las Almas de los muertos, el cementerio no es tal cementerio para ellos, sino hospitales, salones, dormitorios, clínicas, etc. Cada tumba es para ellos un salón, una clínica, un dormitorio, etc. Esas Almas se creen todavía en carne y hueso, y por ende sienten las mismas enfermedades de que murieron.

Por lo común, estas Almas exhalan el inmundado olor del cadáver en putrefacción, sufren estas Almas las mismas amarguras de su vida, y anhelan curarse de sus enfermedades.

Esta horrible atracción hacia los cementerios desaparece tan pronto el cadáver se ha vuelto ceniza. Hecho ceniza el cadáver, el Alma se siente sana y alegre y abandona el cementerio que ella en su imaginación turbada creía clínica, cuartos, salones, hospitales, etc.

Pero si se quema el cadáver, el Alma, evita entonces pasar por todos esos horribles sufrimientos de los cementerios. Los cadáveres se deben quemar por caridad, por compasión, por piedad y por amor a los seres querido, pues los sufrimientos del cementerio son horribles.

Es muy dura para un Alma vivir entre una tumba creyéndola salón o cuarto de dormir, de ahí el horror que los vivos tienen al cementerio, y mientras el cuerpo exista atraerá al Alma hacia la tumba, y ésta sufrirá lo indecible.

Es mil veces preferible tener el dolor de pasar por quemar el cadáver de un difunto amado, y no que esta pobre Alma siga atormentada dentro de un cementerio. Sea usted compasivo con el ser querido, queme su cadáver para que el Alma se liberte de las amarguras horribles del cementerio, no sea usted cruel con el ser amado, queme el cuerpo para que esa Alma amada se liberte del cementerio.

Lo explicado sobre los cementerios ha sido comprobado por algunas personas videntes. Estando en Pamplona (Norte de Santander, Colombia), supe de un interesante caso relacionado con el tema que estamos tratando.

Cierto caballero, cuyo nombre no menciono, transitaba por una calle de esa ciudad en una de esas noches solitarias y frías de ese poblado rodeado de páramos. El caballero vió una bella dama a quien galantemente le ofreció acompañarla hasta su casa. La dama le inspiró al caballero ansias de poseerla en el acto, y la dama no rehusó su compañía. El galán caminaba feliz con la dama anhelando románticas aventuras donjuanescas; de pronto la dama se detuvo ante la elegante puerta de una lujosa mansión rodeada de bellos y mag-

níficos jardines. Allí hubo dulces palabras, frases amorosas, y por último la dama invitó al caballero enamorado a entrar en su encantadora morada, el galán se sintió feliz y entró en aquel hermoso dormitorio de la dama lleno de ansias sexuales irresistibles. El enamorado se acostó en el improvisado lecho nupcial, y allí se durmió sin que la dama se acostara a su lado.

Cuando el galán despertó, ya el Sol iluminaba los vastos horizontes y las húmedas cumbres de los páramos que rodean a Pamplona. Se sintió algo incómodo en su lecho, y vió que las paredes de su cuarto se cerraban amenazantes sobre él. ¿Dónde estoy? se preguntó. ¿Dónde está la dama?

Al mirar detenidamente, vió con horror que se encontraba dentro de una tumba en el cementerio, no pudo pronunciar palabra, se llenó de pavor horrible y quedó privado. Horas después algunos visitantes encontraron al caballero entre la tumba, y lo sacaron privado; hubo intervención médica, y el caballero ya vuelto en sí contó lo ocurrido a las autoridades, que desde luego lo declararon loco.

En aquella tumba había sido enterrado un cadáver de una bella dama hacia muchos años, pero ella con su imaginación dentro del plano astral había convertido la tumba en una elegante mansión.

Indudablemente ya se había libertado de la atracción al cadáver, pero no de la atracción hacia la bella mansión construida por ella en el plano astral, o dentro del ambiente astral de la tumba.

La dama sacó al caballero de la región química y lo metió con cuerpo y todo dentro del plano astral, esto se llama en ocultismo estado de «jinas».

SALONES DE MAGIA NEGRA EN LOS CEMENTERIOS

Por extraño que a muchas personas parezca, hay en los cementerios salones de magia negra situados dentro del plano astral.

Estos tétricos salones aspiran toda la podredumbre del campo santo, y los magos negros de dichos salones utilizan para sus infernales propósitos, todos los horribles elementos del cementerio.

Existen en el ambiente astral de los cementerios muchos vampiros astrales que se nutren de las emanaciones cadavéricas y de las podredumbres; estos vampiros son utilizados por los magos negros para causar daños a sus odiados enemigos.

Como la Tierra inspira y expele como nosotros, los cementerios constituyen grandes focos de infección para las urbes. De los cementerios han salido las grandes pestes, de los cementerios han salido el tifo y la viruela y toda clase de epidemias.

La Tierra de cementerio inspira oxígeno y expele epidemias. Ya los científicos comprobaron que la Tierra inspira y expele, y por lo tanto estas aseveraciones nuestras son rigurosamente científicas; ha llegado la hora de que las autoridades de la higiene y salubridad públicas establezcan hornos de cremación en lugar de cementerios. Los dolientes establecerán en sus casas, altares donde pondrán entre bellos y hermosos «cofres» las cenizas de sus seres queridos, y en estas cenizas se mantendrán los lazos entre los ascendientes y los descendientes.

En los salones de magia negra de los cementerios, los magos negros disponen de verdaderos enjambres de entidades perversas y de átomos malignos para realizar sus operaciones de magia negra. Los magos negros de esos salones ponen a trabajar bajo sus órdenes a millones de almas perversas cuyos cuerpos han sido enterrados en el cementerio; todo ello hace que los cementerios no sólo sean focos de epidemias físicas, sino que también constituyen focos de epidemias morales.

Cada átomo es un trío de materia, energía y Conciencia, es decir, cada átomo es una inteligencia atómica, y por ende los átomos de los criminales y malvados enterrados en los cementerios constituyen verdaderas epidemias morales, concentradas especialmente en los cementerios.

Esos átomos que nosotros respiramos en los cementerios, penetran en nuestro organismo y forman sus colonias de maldad entre el espacio que separa el sistema objetivo de nuestro sistema secundario o “Gran simpático”. Esas colonias falsean nuestras propias mentes y flotan invisiblemente en nuestra atmósfera astral, y allí quedan infectándolo como una epidemia moral o como inteligencias que

nos incitan a toda clase de maldades. Por lo común en tiempo lluvioso son más fácilmente recibidas esas colonias de átomos malvados de los cementerios.

Los cementerios son verdaderos infiernos de maldad, llanto y podredumbre. Los cuerpos etéricos de los desencarnados flotan alrededor de las tumbas, como esqueletos o espectros horribles, y constituyen una fuente de «terror» espectral para las Almas atraídas por sus cuerpos físicos en estado de descomposición, hacia el campo-santo.

Los cuerpos etéricos van descomponiéndose simultáneamente con los cadáveres y asumen las formas de horribles espectros. Los tenebrosos de los salones de magia negra utilizan a esos espectros para horrorizar a las Almas de los muertos, y hasta para atemorizar también a los vivos. Esos son los innumerables casos de apariciones espectrales que a través del tiempo se han sucedido, muy a pesar de la ya consabida burla de los cronistas ignorantes y superficiales de la época.

Esa frase de los analfabetas, de que nadie puede saber de «Tejas para arriba», o de que «Nadie sabe del otro mundo, porque nadie ha ido allá», verdaderamente solo es posible entre los ignorantes de la época.

C.- LA CUARTA COORDENADA

SECRETO PARA FUNCIONAR EN LOS VEHICULOS SUPERIORES

Todo médico gnóstico debe aprender a funcionar libremente en los vehículos atómico y búddhico para investigar los planos Nirvánico, Supernirvánico, Adino, Monádico, etc.

Las Esencias de los planos superiores son dignas de estudio. En el Nirvana podemos recibir enseñanzas sublimes de los Budhas de contemplación...

En esos planos superlativos de Conciencia podemos entrar a voluntad cada vez que queramos. Allí reina la luz de Atman el Inefable.

El discípulo empezará a aprender a salir del cuerpo físico en su vehículo astral.

Más tarde, fuera del cuerpo, podrá rogarle a su Íntimo que le saque los vehículos inferiores fuera de sí. Entonces el Íntimo sacará por las atómicas puertas de la columna espinal los vehículos astral, mental, causal, etc., y así sin esos vehículos inferiores aprendemos a movernos en el Budhi y en el Atmico, a voluntad.

Es también muy cierto que en cuerpo astral podemos visitar los mundos Búdhuco, Nirvánico, Adico, etc. Los teosofistas no saben de esas cosas, y por ello son dignos de piedad.

Es también ciertísimo, que por medio de la meditación podemos visitar los mundos superiores. El Íntimo puede entrar en cualquier departamento del reino.

EL MUNDO MENTAL

Aunque parezca increíble, en el mundo mental también existen magos negros.

Los magos negros del plano mental, son los más peligrosos del Universo, estos magos negros del mundo mental son extremadamente finos, sutiles, eruditos y delicados.

Fácilmente pueden extraviar a muchos investigadores, porque tienen apariencia de Maestros. Cuando el Maestro está cristificando su cuerpo mental tiene que librar grandes batallas con estos peligrosísimos adeptos de la sombra.

El cuerpo mental se cristifica con el cuarto grado de poder del fuego, es decir, con el Kundalini del cuerpo mental. Cada uno de nuestros 7 cuerpos tiene su Kundalini propio.

LA MENTE

Todos los problemas que el hombre tiene que resolver; todos los sufrimientos de la vida; todos nuestros deseos y pasiones; todas nuestras amarguras residen en la mente.

Si alguien tira una piedra en un lago cristalino, vemos entonces surgir una gran cantidad de ondas que van del centro a la periferia. Esas ondas son la reacción del agua contra el impacto exterior.

Así es nuestra mente, los impactos externos caen en el lago de nuestra mente, haciéndonos reaccionar hacia el mundo exterior, con ondas de ira, deseo, envidia, maledicencia, etc., etc.

Por ejemplo: vemos una. Estampa pornográfica, la imagen hiere nuestra retina, pasa al centro cerebral de las sensaciones y luego va á la mente. Entonces la mente reacciona sobre la imagen exterior con ondas de pasión carnal. Alguien: nos insulta, entonces sus palabras llegan a nuestros sentidos y pasan a la mente, y esta reacciona contra el insultador con ondas de cólera y de violencia.

La mente es, pues la causa de todas nuestras amarguras; es el potro cerrero que arrastra nuestro carro, y si no lo dominamos con el látigo de la voluntad, arrastrará nuestro carro al abismo. El mago debe aprender a manejar la mente; el mago debe controlar la mente por medio de la voluntad.

Cuando nuestra mente está llena de deseos pasionales detengámonos un momento y ordenemos imperiosamente a la mente: cuerpo mental, retírame esos pensamientos, no te los admito.

Cuando nuestra mente esté llena de cólera, ordenémosle así: cuerpo mental, retírame esa cólera, no te la admito.

Cuando nuestra mente esté llena de odio, ordenémosle al cuerpo mental: retírame ese odio, no te lo admito, etc., etc.

El Ser no es la mente, el Ser es el Ser, el Ser es el íntimo, y este puede controlar a la mente por medio de la voluntad.

La cueva del deseo está en la mente. El cuerpo de deseos es tan sólo un instrumento emotivo de la mente.

En los mundos internos podemos conversar con la mente cuando nos hemos despojado de ella momentáneamente.

Entonces la mente parece un sujeto casi independiente, que frente a frente se sienta a conversar con nosotros.

Este interesante experimento se realiza en la siguiente forma:

1°- Sálgase el mago en cuerpo astral.

2°- Siéntase con corazón de niño.

3°- Ordénele a su cuerpo astral: "Cuerpo astral, salid fuera de mi".

4°- Trate de arrojar su cuerpo astral fuera de sí, por la columna espinal.

5° - El cuerpo astral caerá hacia atrás, saldrá fuera.

6°- El discípulo quedará en cuerpo mental.

7°- Ordénele ahora a su cuerpo mental: "Cuerpo mental, salid fuera de mi".

8°- Arroje el discípulo su cuerpo mental hacia atrás.

9° Sentirá ahora el mago que algo se mueve dentro de su propio Ser.

10°- Ahora sale por la columna espinal un raro personaje.

11°- El discípulo debe llamar a ese personaje: ¿Quién eres?

12°- El sujeto contestará así: Soy tu cuerpo mental, ¿No me conoces?

13°- Invite ahora el discípulo a su mente, a sentarse.

14°- Ahora es el instante preciso en que el discípulo pueda conversar con su mente, cara a cara, frente a frente.

Después de esa profunda investigación, el discípulo se dará cuenta de que su mente es un potro cerrero, es un hombre salvaje al cual debe controlar, mandar y dirigir con el látigo de la voluntad. Todas las tormentas de nuestra existencia son del cuerpo mental.

Ningún insulto, ninguna amargura puede llegar al Íntimo. Todas las amarguras, todos los insultos llegan hasta el cuerpo mental, y es la mente la que reacciona hacia el mundo exterior con tempestades de dolor y de amargura. El Íntimo no puede sufrir, el Íntimo sufre únicamente cuando se identifica con la mente, cuando no se ha aprendido a controlar la mente par medio de la voluntad.

Las tempestades de nuestra existencia son de afuera, del mundo de la mente; no de adentro, de la profundidad del infinito donde vive el Íntimo siempre lleno de felicidad.

HOMBRES Y TIERRAS DE «JINAS»

La señora Neel nos habla en un libro de «Los ascetas semivolantes del Tíbet», que en una especie de sueño sonambúlico, recorren el Tíbet en todas direcciones sin comer ni descansar en parte alguna, en jornada de muchos días y sin cansarse.

En los templos de misterios aztecas, los sacerdotes utilizaban el peyolt para sumergir a los enfermos en un sueño profundo del cual salían curados.

Los mystos salían de los templos griegos, toltecas y egipcios totalmente iluminados después de un sueño muy profundo.

Freud nos habla de la tremenda energía del subconsciente, y el Maestro Huiracocha nos enseña a curar a los enfermos con perfumes, aprovechando para ello el sueño del paciente.

Y es que en realidad, las fuerzas curativas del organismo residen en el subconsciente, y el médico puede manipularlas durante el sueño del paciente.

El médico Dr. Schwab, dice que el cerebro y el plexo nervioso simpático son los exponentes de la fuerza curativa del organismo, y agrega, que el plexo rige las funciones involuntarias, e interviene sobre las glándulas endocrinas.

El subconsciente es el asiento de las energías vitales y el depósito de todas las fuerzas.

En el departamento del Magdalena vivió un discípulo de los «Mamas», llamado Juan Bautista Miranda, que curó casos de lepra de último grado, e hizo palidecer a los científicos de la medicina oficial.

En cierta ocasión dijo Miranda a su gente: «Está para llegar un enfermo, niéguenme, de lo contrario estoy perdido». El enfermo anunciado por la clarividencia de este médico, llegó a la hora fijada.

La gente quiso negarlo, pero el enfermo respondió: el médico está aquí, y él debe curarme.

Se trataba de un caso de hechicería que Juan Bautista Miranda pudo curar fácilmente. Ya sano el enfermo, Juan Bautista Miranda enfermó, y mandó llamar a su hija con tan mala suerte que antes de que llegara murió.

El cuerpo de Juan Bautista Miranda fue sepultado, como es costumbre. Pero al siguiente día encontré la tumba vacía: el cadáver había desaparecido. ¿Qué ocurrió? Juan Bautista Miranda vive en la Sierra Nevada de Santa Marta, haciendo maravillosas curaciones. Su muerte fue sólo aparente. Los «Mamas» tomaron su cuerpo de la tumba. ¿De qué manera? El Dr. Steiner dice que un cuerpo físico puede permanecer en los mundos internos sin perder sus características físicas. Esto es lo que llama «estados de Jinas».

En el caso de Juan Bautista Miranda, los «Mamas» operaron sumergiendo el cuerpo, aparentemente muerto, dentro del plano astral, y así lo transportaron a la sierra.

Sabemos que hay fakires en la India que se entierran vivos, y duran meses sepultados. El caso de Miranda fue análogo.

Cuando vinieron los españoles a la América, los sabios indios ocultaron sus sagrados templos, metiéndolos en el plano astral. Estos templos existen hoy, pero ocultos a los ojos profanos. Esto se llama estado de «jinas».

En la Sierra Nevada de Santa Marta existen varios de estos templos ocultos. En el de «Pueblo hundido» (Sierra Nevada), oficiaba el «Mama» Matías antes de desencarnar. En ese templo el «Mama» pedía perdón para sus enfermos, salud y vida para ellos. Otro templo es el de «Cheruba». Allí oficiaba la «Saga Catalina Alberto». En el de «Chínchicua» estaba empezando a officiar el «Mama» Matías antes de desencarnar. Todos estos templos ocultos son llamados por los indígenas «Templos del Dios Naturaleza».

En la Sierra también existe una Tierra de «jinas», donde mora la «Magistratura negra», se llama «Guananí». Por allí corre el río

«Ariguaní». En un salto de este río está la primera puerta de la «Magistratura negra». Los aborígenes han visto allí un dragón enorme, y los magos negros salen por esta puerta en la noche. Todos estos magos negros veneran al demonio «Ikanuse», el cual tiene ahora cuerpo físico.

Los «Mamas» usan anualmente, en cierta época, hierbas especiales a la magistratura negra, para humillarla y vencerla. Arrojan sus manojos de hierbas en la puerta dicha, y así aplastan a los magos de las tinieblas.

En Bogotá hay también un templo oculto en la montaña de Monserrat, Allí moran algunos Iniciados Chibchas. En toda la América del Sur existen templos ocultos.

Todo estudiante de gnosticismo tiene que aprender a transportarse a donde sus enfermos en pocos segundos, para visitarlos y atenderlos. Se procede de la siguiente forma:

El discípulo se acostará del lado izquierdo, con la cabeza puesta sobre la palma de la mano del mismo lado, y luego deberá adormecerse con la mente fija en el proceso del sueño. Sucede que durante el estado de transición entre la vigilia y el sueño, surgen imágenes ensoñativas. El discípulo debe rechazar dichas imágenes, porque si no lo hace se quedará abstraído en ellas y se dormirá.

La atención del discípulo se debe, fijar única y exclusivamente en el proceso del sueño. Cuando ya sienta que el sueño ha invadido su cerebro, deberá dejar toda pereza y levantarse enseguida. Todo el secreto de la cuestión radica en salir a la calle pero «conservando el sueño».

Ya en la calle, el discípulo puede brincar con la intención de suspenderse en los aires, como si fuera un ave. Luego, transportarse, en carne y hueso a la residencia del enfermo.

En esta forma el discípulo aprenderá a viajar en pocos segundos a los lugares más remotos de la Tierra para curar enfermos. Podrá llevar también sus hierbas y remedios consigo.

El cuerpo físico entra, en este caso, en el plano astral, quedando fuera de la ley de gravedad. Este proceso lo realizan las poderosas energías del subconsciente. Es por esto que insistimos en que el discípulo deberá salir de sus casas conservando el sueño.

El sueño tiene su poder, y ese poder son las energías del subconsciente. Sin éstas no sería posible al cuerpo físico entrar en estado de «jinas».

LA MAESTRA LITELANTES

LAS FUERZAS CARPOCRATIANAS, EL HUEVO ORFICO Y LOS ESTADOS DE DINAS

La Gurú **Litelantes**, conocida en la Tierra con el nombre profano de Arnolda de Gómez, me enseñó los estados de jinas.

Esta Dama-Adepto es mi esposa-sacerdotisa, y mi colaboradora esotérica.

Yo había leído mucha literatura ocultista, pero jamás había encontrado datos concretos sobre el «modus operandi» de los estados de jinas.

El Venerable Maestro Huiracocha en su novela iniciática, nos cuenta el interesante caso del comandante Montonero que con su cuerpo físico en estado de jinas entró al templo de Chapultepec, en México, para recibir Iniciación Cósmica.

Don Mario Roso de Luna nos habla también maravillosamente sobre los estados de jinas.

Empero ningún escritor espiritualista jamás nos había enseñado la fórmula concreta para poner el cuerpo físico en estado de jinas.

Aprendí esta fórmula de mi propia esposa-sacerdotisa. Ella me la enseñó prácticamente. Vienen a mi memoria muchas cosas interesantes de aquella época.

Allá por el año de 1946, mi esposa y yo vivíamos en el pueblo tropical de Girardot (Cundinamarca). Cierta día la Dama-Adepto me

dijo: «Esta noche me transportaré con mi cuerpo físico en estado de jinas a casa de la señora E... Me haré sentir en ella, y allí le dejaré un objeto material». Algo intrigado le pregunté: ¿Es posible transportarse uno con cuerpo físico a través de los aires, y sin necesidad de avión? La Gurú Litelantes sonriendo me dijo: ya verás... Muy temprano fuí a visitar a la señora..... Y entonces esta señora algo impresionada, me dijo que durante toda la noche había sentido ruidos en su casa, y pasos de una persona extraña. Luego me contó que dentro de su aposento debidamente cerrado con candado, había encontrado ciertos objetos materiales pertenecientes a la señora Amolda.

Asombrado yo de la cuestión, fuí a contarle el caso a la Dama-Adepto, y entonces ésta sonriendo me dijo: «Ya ves que sí se puede viajar con cuerpo físico en estado de jinas».

Más tarde me invitó a hacer una excursión con el cuerpo físico por los dominios de esas maravillosas Tierras de jinas, de las cuales habla don Mario Roso de Luna.

Una noche, la más quieta, la más callada... estaba acostado en mi lecho, en perfecto estado de vigilia; de pronto la Dama-Adepto me dijo: «Levántate del lecho, y vamos. . . «

La Dama-Adepto había puesto su cuerpo físico en estado de jinas, y estaba rodeada de las terribles fuerzas cósmicas del Dios Harpocrates.

Me levanté de mi lecho, y lleno de fe la seguí, caminando con paso firme y decidido. Una voluptuosidad espiritual me embriagaba, y entonces resolví flotar en los aires. Comprendí que me había sumergido dentro del plano astral, pero con el cuerpo físico. Entendí, que cuando el cuerpo físico se sumerge dentro del plano astral, puede levitar y queda sujeto a las leyes del plano astral, pero sin perder sus características fisiológicas.

La Dama-Adepto me hizo volar por encima de grandes precipicios y montañas, para probar mi valor.

Después de una excursión muy interesante realizada por remo-

tas tierras de jinas, la Dama-Adepto y yo regresamos a nuestra casa de habitación.

Seguí experimentando por mi cuenta, y descubrí que para transportarse uno con cuerpo físico en estado de jinas, sólo se necesita una mínima cantidad de sueño y mucha fe.

Más tarde la Dama-Adepto me explicó algo sobre el “huevo órfico” y los estados de jinas.

Me viene a la memoria el huevo de oro de Brahma, que simboliza el Universo.

Nuestra, Tierra tiene figura oviforme. «La primera manifestación del cosmos en forma de huevo, era la creencia más difundida en la antigüedad».

«En el ritual egipcio, Seb, el Dios del tiempo y de la Tierra, se dice que puso un huevo, o el Universo; un huevo concebido a la hora del gran Uno de la fuerza doble».

El Dios Ra es representado por los egipcios en proceso de gestación dentro de un huevo.

El huevo órfico figuraba en los misterios Dionisiacos.

En Grecia, y en la India, el primer ser masculino visible, que reunía en sí mismo los dos sexos, era representado saliendo de un huevo.

El huevo simboliza al mundo.

Así pues, la lógica nos invita a pensar que en el huevo existen grandes poderes ocultos.

La Gurú Litelantes me explicó la fórmula mágica del huevo.

Me dijo la Gurú Litelantes, que con el huevo podía uno poner el cuerpo físico en estado de jinas.

Hay que hacer un pequeño agujero al huevo en el extremo pun-

tiagudo, y por entre ese agujero sacar su yema y su clara.

El huevo hay que tibiario en agua ligeramente, antes de hacerle el agujero.

El discípulo deberá pintar ese huevo de color azul.

Se coloca esa corteza cerca a nuestro lecho, y el discípulo se adormecerá imaginándose metido entre el huevo.

El Maestro Huiracocha dice que en estos instantes debe uno invocar al Dios Harpocrates, pronunciando el siguiente mantram: **Har-po-crat-ist.**

Entonces el Dios Harpocrates llevará al discípulo entre el huevo. El discípulo sentirá una gran rasquiña o picazón en su cuerpo.

El discípulo se sentirá incómodo, porque tendrá la posición incómoda con que se representa a un pichón entre el huevo. El discípulo no debe protestar, el Dios Harpocrates lo transportará a cualquier sitio lejano, y luego abrirá el huevo y lo dejará allá.

Al principio el estudiante sólo conseguirá transportarse en cuerpo astral. Más tarde el estudiante ya podrá transportarse con su cuerpo físico en estado de jinas. Esto es cuestión de mucha práctica y tenacidad.

Los estados de jinas nos permiten realizar todas estas maravillas. La Gurú Litelantes me demostró prácticamente cómo un cuerpo físico en estado de jinas puede asumir distintas formas, y agrandarse y empequeñecerse a voluntad.

Realmente la medicina oficial no conoce el cuerpo físico sino en sus aspectos puramente primarios o elementales. Empero, los científicos ignoran totalmente que el cuerpo físico es plástico y elástico. La anatomía y fisiología. Oficiales se encuentran en estado embrionario todavía.

Las fuerzas que la Gurú Litelantes me enseñó a manejar, son las fuerzas Harpocratianas, que bullen y palpitan en todo el Universo.

Las fuerzas de **Har-po-crat-ist**, son una variante de las fuerzas crísticas.

Dondequiera que haya un estado de jinas, un desdoblamiento astral, un templo de jinas o un lago encantado, allí están las fuerzas de **Har-po-crat-ist**, en función activa.

Con estas prácticas de **Har-po-crat-ist**, el discípulo va acumulando esas energías de **Har-po--crat -ist**, que más tarde le permitirán realizar verdaderas maravillas y prodigios.

Esta ciencia maravillosa la aprendí de la Gurú Litelantes, mi esposa-sacerdotisa, que trabaja en los mundos superiores como uno de los cuarenta y dos jueces del karma.

MANTRAM PARA PONER EL CUERPO FISICO EN ESTADO DE DINAS

El discípulo que quiera viajar en cuerpo físico por el plano astral, debe encantar su cuerpo. Adormézcase el discípulo, pronunciando el mantram: **Al Cielito Felipe** (pronúnciese 3 veces).

Y luego saldrá de su cuarto, y se dirigirá en carne y hueso a la casa de sus enfermos para medicarlos. Este es una especie de sonambulismo voluntario, una modificación del sonambulismo. Lo que se necesita es mucha fe y tenacidad hasta lograr el éxito.

OTRA PRÁCTICA JINAS

Nosotros los gnósticos podemos entrar al otro mundo en carne y hueso cada vez que queramos, y quienes quieran entrar al otro mundo en carne y hueso, y bien vestidos, con sombrero, zapatos a la moda, para conocerlo y visitarlo como quien entra a un parque o a un jardín, yo les doy la siguiente clave:

- 1°-Acuéstese del lado del corazón, con la cabeza apoyada sobre la palma de la mano izquierda.
- 2°-Adormézcase la persona.
- 3°-Deseche de su imaginación toda clase de imágenes ensoñativas y mentales.

4°-Concéntrate única y exclusivamente en el proceso del sueño.
5°-Cuando ya se sienta «dormido» realice los siguientes movimientos

- a) -Siéntese en su cama, pero al hacer este movimiento de «sentarse» hágalo con sumo cuidado, en forma tal de no ir a despertar, es decir, «conservando» el sueño, porque en el «sueño está el poder».
- b)- Póngase de pie en el suelo, con el mismo cuidado de no «despertar», pues en el sueño está el poder.
- c) -Dé un pequeño «saltito» con la intención de flotar en el otro mundo.
- d) -Si usted no puede flotar, acuéstese nuevamente y repita el experimento.

Hay personas que realizan este experimento inmediatamente reciben esta clave, otras tardan semanas, meses y hasta años enteros para realizar los que otros pueden hacer inmediatamente la conocen, todo depende del grado de evolución de cada cual. Esto llamamos en ocultismo estado de «jinas».

Las poderosas fuerzas energéticas del subconsciente son las que sacan al cuerpo físico de la región químico-física, y lo meten dentro del «plano astral». El cuerpo abandona la ley de gravedad, y la región química, y se mete dentro del plano astral, donde reinan las leyes de levitación.

Estos dos mundos, astral y físico, se mezclan y se interpenetran sin confundirse, en la misma forma en que el humo de las chimeneas se mezcla con la atmósfera sin confundirse con ella. Así pues, todo lo que hablo puede ser confirmado por todas aquellas personas que tengan la bondad de escucharme y tener fe.

Pero estoy seguro de que millares de lectores de este siglo XX se mofarán de estas «claves», porque las gentes de este siglo sólo quieren cohabitar y conseguir dinero, dinero y más dinero. Este libro no es para los bárbaros del siglo XX. Este libro es para la humanidad luminosa de Acuario.

Aquellos que acojan este secreto para entrar en cuerpo físico al plano astral podrán trasladarse a los sitios mis lejanos de la Tierra en pocos segundos, pues en el plano astral no existe ni el tiempo ni el espacio, allí todo es un eterno «ahora», un eterno presente.

Los mundos suprasensibles son la patria del Espíritu. «Sorbida es la muerte con victoria».

¿Dónde está ¡Oh! muerte tu aguijón, dónde ¡Oh! sepulcro, tu victoria...?

DIARREAS

Cuando la diarrea es promovida por calor se toma la infusión de limoncillo, la raíz o la rama. Y cuando la diarrea es promovida por frío, se toma la infusión de canela con hierbabuena.

DIARREAS

Los diversos tés o cocimientos de albahaca, cañagria chaparro amargoso, suelda, consuelda, etc., hacen desaparecer las diarreas.

DISENTERÍA

No podemos negar que la Emetina en ampoyetas cura la disentería, empero a los niños no se le puede inyectar emetina porque mueren. Sin embargo, hay plantas maravillosas que curan la disentería, veamos las siguientes:

Algodón, capulín, chaparro amargoso, ipecacuana. Llantén, mezquite, monacillo, muicle, nanche, etc.

Con cualquiera de estas plantas se puede curar la Disentería, se toman en bebidas como agua ordinaria hasta sanar.

RIÑONES

Jugo de limón y alcachofa. Se parte media o un cuarto de alcachofa, si es muy grande, y se pone a hervir hasta que el agua quede amarillita, se le pone limón y se toma, tres veces al día.

OTRA RECETA

Tomar cola de caballo, salvia, romero, parietaria y se ponen cataplasmas de leche cuajada sobre los riñones.

Para las niñas que no pueden tomar estas cosas se les pone leche cuajada sobre los riñones y se envuelve con una frazada para que no se les caiga, se les cambia cada dos horas.

OTRA RECETA

También sirve la cataplasma de venadillo, ésta es una planta de clima medio y es muy débil. A los niños se les coloca la cataplasma durante media hora y si son mayores soportan hasta dos horas; después se les quita.

ATRASOS MENSTRUALES

Se puede coger el anza o palo de la cruz. Cuando se cogen las hojas o las flores hacia abajo provocan el menstuo. Y cuando se cogen hacia arriba lo suspenden.

OTRA FORMULA PARA LOS ATRASOS

El elixir de virginia, esto se consigue en farmacia, sobre todo en Colombia. Se toma la persona 1 ó 2 cucharaditas de el elixir de virginia, éste tiene un sabor como si tuviera alcohol, esto provoca el menstuo, cuando ya viene se suspende.

El ajenjo sirve para menstruar y para abrir el apetito.

MENSTRUACION DETENIDA

Guando hay detención en la menstruación, conviene que las mujeres tomen entonces cocimiento de ciprés, más en poca cantidad porque en grandes cantidades pueden provocar aborto.

Más si la mujer está muy segura de no estar embarazada, puede entonces tomar el cocimiento o té de ciprés en buena cantidad.

Siempre se debe evitar el aborto por ser peligroso. Quienes propagan el aborto, quienes hacen abortar a las mujeres, son criminales peligrosos en alto grado.

CUALQUIER CLASE DE FLUJO EN LA MUJER

Malva, borraja, limoncillo (ese que la hierba sabe a limón), con una cucharada de vinagre de castilla o vinagre de guinéo, se hierve durante ocho minutos y se recibe el vaho en un vaso de noche, después se puede hacer un lavado vaginal con fuente de gereben que es una medicina de farmacia, así queda arreglado todo.

DESINFECTANTE PARA LAS SEÑORAS

Estas plantas se encuentran sobre todo en el departamento del Tolima (Colombia). Tatamaco cucubo o cucubillo y el sasafrás, es esa, planta de la cual sacan un remedio para los niños cuando nacen, que se llama canime. Estos se ponen a hervir y se hacen lavados y saca toda clase de flujo en general. A los lavados se puede agregar también una cucharadita de permanganato.

REUMATISMO

Para un tratamiento rápido sirve la Benibutasona M. K. 200 miligramos, esta medicina, es de farmacia.

OTRA RECETA

El fique o cabuya con ajenjo, se hace cocimiento, y al tiempo de tomarla. Se le exprime la tapa de un limón y se toma tres veces al día.

OTRA RECETA

Semillas de amapola machacadas con miel de abejas, también puede tomar a la par Fenilbutasona de M. K. de 200 miligramos.

HIGADO Y VISCERAS GÁSTRICAS

Ajenjo y llantén. Cada uno prepara la fórmula como más le convenga en la, cantidad. El almistillo o caguanejo en el Huila (Colom-

bia), sirve para el hígado y la lepra. La semilla de esta planta sirve para toda clase de contra de culebras.

HIGADO

Sirve la hoja badea cocinada en leche. La badea es una fruta muy agradable y la venden en los mercados.

OTRA RECETA

La preparación de nuez moscada, ruibarbo y vino sansón. El vino se tapa y se pone dos días al Sol, se toman tres copitas al día.

CÁLCULOS BILIARES

Cáscaras Sagradas.....
Extracto Fídico.....1 onza
Ruibarbo.....1 onza
Baldo.....1 onza
Quina Roja.....1 onza
Genciana.....1 onza
Sen.....1 onza

1 onza de alcachofa (si no se consigue la onza de alcachofa se busca ésta en el mercado y se hierva y se saca una, onza). Tomar tres cucharaditas en agua de panela tres veces diarias de jugo de tomate o de uva. Esto saca los cálculos.

OTRA RECETA

Cien pepas de níspero, la parte blanca, 1/4 de litro de aceite de oliva; se licua y se toma en ayunas por copitas.

TOS EN LOS NIÑOS

Para, esa, tos que los afana demasiado, se coge miel de abejas y se le exprime un limón y se le pone un poquito de azufre, esto se les dá por cucharaditas.

También sirve este otro remedio, se exprime un limón y se hace miel azucarada (con azúcar) y esto se les dá a tomar.

OTRA RECETA

Cocimiento de borraja tusiago u otro expectorante 5 gramos en total y 1/4 de pastilla de bronquinina. Primero se le dan dos tomas al día y más tarde una diaria. Esto le quita la tos en los niños.

TOS EN LOS MAYORES

Cocimiento de las siguientes plantas: Eucalipto y pino oloroso, ésto se puede tomar con o sin dulce por las noches antes de acostarse. Sirve esta receta para quitar la tos rebelde que no se ha podido quitar con ninguna clase de expectorante.

VARICES

Se puede usar cataplasma de barro, se unta la parte afectada y se envuelve con un paño para que lo sostenga, al mismo tiempo puede tomar suelda, o consuela hervida.

La suelda es ese parásito que llaman pajarito y que dá unas pepitas verdes que cuando maduran se tornan rojas.

AFTAS, SAPITOS, MOUGUET

A los niños le salen unas llaguitas blancas en la boca que cuestan trabajo quitárselas, con esta receta se las quitan. Se prepara, un jarabe dulce así: Jarabe de bórax o atincar, 1 centímetro cuadrado, 25 gramos de bórax en 2 1/4 libras de azúcar, con 1 litro de agua y se pone a hervir.

DAÑOS EN LA GARGANTA (EN LOS NIÑOS)

Tres limones, 1 gramo de sal de cocina, 1 cucharada de miel de abeja y 10 gotas de merthiolate. Esto desinflama las amígdalas.

DIABETES, ORINA INCONTENIBLE, DOLOR E HINCHAZON EN LOS PECHOS DE LAS MADRES QUE ESTAN CRIANDO

Existe un remedio aparentemente muy feo para curar diabetes, orina incontenible y todas esas enfermedades citadas en este aparte del libro.

Quiero referirme en forma enfática al estiércol de ratón. No hay duda de que tal estiércol cura estas dolencias. Lo importante es que se tome una cucharada de este estiércol y se mezcle con sumo de la planta llamada llanten.

Dicha mezcla se toma o bebe en ayunas y al acostarse y el resultado será maravilloso.

Para hacer desaparecer radicalmente el dolor y la hinchazón de los pechos de las madres que están criando, basta únicamente disolver los polvos del estiércol de ratón entre un poco de agua natural y luego humedecer los mismos con esta agua maravillosa.

PARA LA DIABETES

Pedralejo o chaparro 30 gramos diarios con eucalipto y nogal 10 gramos, tres veces al día.

DIABETES

La diabetes se cura eliminando la ira y las emociones inferiores, ansiedades y actos de violencia. Tómese además tizanas o tés de la planta llamada «Lágrimas de san pedro», en México.

GRIPA

Para acortarla rápidamente se toma la Tetraciclina M. K. esto acaba con la tos rebelde, también tomando la masiquía que es una flor que venden en los mercados.

OTRA RECETA

Jarabe de guayacal y chupar las pastillas de alquitrán con tolú,

inyecciones de aceite de guayacal de 10 centímetros cúbicos.

PARA VARIAS CLASES DE CATARROS DEL PECHO

La achicaria, apio y eucalipto, se toma cuatro veces ad día.

CATARRO BRONQUIAL

Amapola., cebolla en rama, eucalipto, linaza y malva. Se hace un cocimiento y se toma cuatro veces al día.

CATARRO INTESTINAL

Calaguala, culantrillo, eucalipto, ajenjo y llantén, tomar cuatro veces al día (una toma).

CATARRO PULMONAR

Apio, berro, malva, pino oloroso, pensamiento (planta de jardín), salvia. Tomar cuatro veces al día (una toma).

DOLORES PROVOCADOS POR AIRE

En cualquier parte del organismo sirve hipodespas, que es una medicina de farmacia, puede tomarse con una toma cualquiera.

DOLORES CRONICOS DE CABEZA

Los dolores crónicos de cabeza se curan muy fácilmente: Póngase al enfermo lo siguiente:

En una hoja del árbol de plátano, se echará aceite y cebolla en pedacitos. Tal hoja con estos elementos servirá para aplicársele al paciente en los pies.

Se amarra la misma a los pies del enfermo. Se le ordena que se acueste.

Es claro que con este emplasto en los pies, el enfermo debe estar acostado.

El enfermo tomará como agua común y corriente y durante algún tiempo, el cocimiento de achicoria con limón.

Este tipo de medicina debe hacerse con mucha fé diariamente hasta sanar radicalmente.

Bendíganse las plantas, ruéguese al elemental de cada una de estas plantas curar al enfermo.

TIÑA EN LA CABEZA

Se ha comprobado que el estiércol de pato cura la tiña de la cabeza. Se pone a secar al Sol, se pulveriza luego, se mezcla posteriormente con vinagre y a continuación se unta con este remedio la cabeza tiñosa entonces el enfermo sanará.

COLICO VENTOSO

Para el cólico ventoso bastará untar la parte dolorida con unto, mejor dijéramos saliva y poner sobre esa parte adolorida una hoja de tabaco curado.

Se necesita humedecer previamente la hoja entre aguardiente u tequila o vino o brandy, etc.

APOLEGIAS, ASFIXIAS, FIEBRES SOPOROSAS COLICOS ESPASMOSOS, PARTOS DIFÍCILES

El cocimiento de tabaco resulta muy eficaz en casos perfectamente definidos de apoplegías, asfixias. Fiebres soporosas, cólicos espasmosos, partos difíciles.

En todos estos casos concretos, se hierven hojas de tabaco y el cocimiento se aplica al paciente en lavativas.

PARA LA VISTA

En una vasija de vidrio bien limpia se exprime marañón, al jugo se le pone un gramo de ácido bórico y se deja quieto en maceración

durante quince días en lugar oscuro, poner un paño negro para que haga la oscuridad. Luego se cuele y se deja quince días, más quieto en el mismo lugar oscuro, después de este mes se cuele o filtra y se ponen dos gotas diarias en la mañana. Esto mejora la vista.

PARA MUCHAS CLASES DE TUMORES

Se coge un calabacito amargo, es un bejuco, se abre y se le llena con rón luego se tapa con un corcho y se pone durante quince días enterrado en tierra pidiéndole a la Madre Natura que cueza con el fuego de la tierra a ese calabazo y se unta sobre la parte afectada donde esta el tumor, y se toma una cucharada, si no lo soporta puede disolverlo en agua (pueden enterrarse dos calabazos).

EPILEPSIA

Senobarbital: Que es un remedio de farmacia: tomar cáscaras de naranja agria quemada, se muele y se le dá con ésto. No tomar café ni tragos.

MAL EPILÉPTICO O DEL CORAZON

Aunque parezca increíble el estiércol de pavo diluido en vino o agua de llantén, está plenamente demostrado que sirve para curar el horrible mal epiléptico y del corazón. Se toma en forma continua hasta sanar.

RECETA PARA LA DEBILIDAD GENERAL

Tres pichones de paloma, se ponen a hervir y se les saca, el extracto; 1 litro de leche cuajada, 1 vaso de jugo de zanahoria rajada se abre o se licua (pasarle por una licuadora) y se cuele, luego un huevo con cáscara y todo se licua nuevamente, después dos copitas de vino blanco, una copita de brandy, ésto se bate con molinillo, no con licuadora; tomar una copita diaria en ayunas. Si la persona resiste tomar dos copitas, puede hacerlo Esto terminará con la debilidad general.

SORDERA

Con los cascabeles de la culebra cascabel, disecados y envueltos

en un algodón, si se aplican a los oídos desaparecerá la sordera y los dolores de oídos.

Puesta una cascabel en brasas que se hayan colocado entre una vasija y sentándose a recibir el vapor, se curan las avocaciones del útero, debe resguardarse la enferma de todo frío y aún de las corrientes de aire.

PARA LOS OIDOS QUE RASCAN

Glicerina caliente una o dos gotas al oído por la noche.

QUEMADURAS

Sirve la siguiente fórmula cebolla en rama (no de cabeza), la parte blanca se maja, jabón de tierra o de monte se vende en los pueblos), se le pone un poquito de sal y se hace un emplasto, luego se unta sobre la quemadura; después de esto se le rocía con aceite de comer o mejor de oliva, higuera o almendra.

PECAS O MANCHAS

Se coge la concha de nácar se exprimen tres limones hasta, tapar las conchas. Si no hay conchas de nácar, se pueden utilizar botones de nacar. Se deja en maceración y a los ocho días forma una pomada y a esta pomada se le agrega por cada onza de pomada 25 gramos de bórax o atíncar; 9 gramos de sal de comer y algún perfume para que la pomada sea agradable.

Se lava con agua tibia que tenga nueve gramos de sal de comer y nueve gramos de bórax, se lava el lugar de las pecas, se seca bien y con lija de agua que es de color negro, se raspará la mancha o cicatriz y se unta la pomada que se preparó anteriormente. Al día siguiente se limpia con una toalla y se unta manteca de cacao durante la noche o por el día. No se puede asolear cuando se esté haciendo este tratamiento.

PARA ADELGAZAR

¿Quiere Ud. adelgazar? Le aconsejo no aguantar hambre; adelga-

ce comiendo muy bien. Lo importante es no comer harinas de ninguna especie, ni almidones, ni nada que tenga dulce.

Aliméntese con verduras y frutas. Póngale a la sopa aguada buen hueso de res para que no se debilite su cuerpo.

El marrubio tomado como bebida ordinaria diariamente, le ayudará a adelgazar. Manteneos delgado y veréis cuán bien os sentiréis.

Los cuerpos demasiados gordos, barrigones, panzones, obesos, monstruosos, acusan, señalan, indican glotonería, etc., etc., etc.

DIGESTION DIFÍCIL

Cuando las digestiones están difíciles, conviene tomar tés de cualquiera de las siguientes plantas: Prodigiosa, romero, tabaquillo grande, té del Indio, té ranchero, castilleja, yolochichi. El enfermo puede y debe preparar su bebida con la planta que logre conseguir, de las aquí citadas.

PARA EL ESTOMAGO

Las personas que no les para nada en el estómago pueden tomar el Latrobil que es un remedio de farmacia.

LOMBRICES

El cocimiento de la planta llamado «ajenjo», tomada por algunas mañanas en ayunas, arroja del estómago las lombrices y hasta la solitaria. En este último caso, tratándose de la terrible solitaria, se toma el zumo del ajenjo de dos a tres cucharadas, mezclado con polvos de yerbabuena.

TABACO

El zumo de las hojas de tabaco, estando la hoja verde, se mezcla, con alguna grasa y puesto al Sol o al fuego lento, se aplica tibio en los resfriados, al pubis, en el dolor de ijada, en las heridas y tétanos en las tosferinas y en el abdomen y espinazo y región sacrolumbar cuando hay diarreas crónicas y también en el ombligo de los niños contra las lombrices.

Las hojas de tabaco puestas en las sienes y frente se aconsejan contra el dolor de cabeza proveniente de causa fría.

Las hojas de tabaco humedecidas en aguardiente se aplican en el ombligo o estómago en general cuando existe histerismo y ataque de nervios.

Contra la epilepsia también se usa el tabaco en la siguiente forma: Se toma una onza de tabaco de buena calidad y picado en pequeñas fracciones, se coloca en una olla o recipiente que tenga una botella, de agua y se pone al fuego; después que haya hervido bastante se retira del fuego, se cuela bien y se le añade ocho onzas de azúcar, volviendo a poner al fuego la vasija hasta que el cocimiento quede como jarabe, del cual se tomarán dos cucharadas por la mañana y noche, bebiendo encima medio vaso de cocimiento de flores de sauco, guardándose cama luego durante tres horas por lo menos después de cada toma.

Además debe recitársele al enfermo con mucha fé la conjuración de los siete del sabio Salomón.

Póngase frente, sobre la barandilla de la cama del epiléptico, el símbolo mágico del pentagrama esotérico que hace huir a los demonios.

La epilepsia se debe al karma del paciente que en vidas pasadas sirvió de médium espiritista.

El epiléptico no debe asistir nunca, no debe visitar jamás salones de espiritismo.

BOCIO O PAPERERA

Tomada una culebra cazadora y pasada en forma de masaje varias veces por un bocio o papera, se curará ésta, desaparecerá el bocio en muy poco tiempo. Hágase el tratamiento diariamente.

También se cura esta enfermedad usando una gargantilla de los huesos del espinazo de la serpiente.

ELEFANCIA

Bebiendo el agua en que se haya colocado de antemano este animal, y aún lavándose con ella, se cura la elefancia.

HINCHAZONES Y ULCERAS

Las hinchazones y úlceras de los elefanciacos, se curan con aceite en que se haya colocado al Sol una víbora. Todos los días se lavarán la cara y las portillas o úlceras con el agua en que se haya puesto una culebra

SABAÑONES

Para curar radicalmente los sabañones, se lavarán éstos diariamente y con mucha paciencia con el cocimiento bien caliente de la raíz de nabos.

APARATO RESPIRATORIO

El hígado de zorrillo pulverizado y tomado en una taza de agua tibia, es un sudorífico eficaz y sirve para el espasmo, afecciones del pecho, catarros, fiebres y demás enfermedades de las vías pulmonares.

Se nos ha dicho que la carne de zorrillo Sirve para curar la sífilis, hay que comerla hasta sanar.

CULEBRILLA SARNA TIÑA

El zumo de las hojas de hierbabuena se aplica para curar la culebrilla, la sarna, la tiña y otras erupciones cutáneas.

En los tumores inflamatorios se ponen cataplasmas de las hojas con migajón de pan y miel.

ESTÍPTICOS

Tres ciruelas pasas, un litro de agua sin dulce. Tomar antes de

las comidas. En los niños es muy bueno, entonces se aminora la cantidad.

FARINGITIS

La faringitis se cura, con cualquiera de las siguientes plantas: Alfilerillo, algodón, mercadela, palo amarillo, etc.

Se toman como té o bebida ordinaria, hasta lograr la curación radical, lo importante es tener fé en las plantas.

ALMORRANAS

Esta enfermedad de las almorranas es demasiada molesta y sin embargo muy fácil de curar, basta simplemente con sentarse sobre un pedazo de hielo y el problema queda resuelto.

Aplicación de hielo sobre las almorranas; esa es la clave para hacerlas desaparecer.

MAL DE MADRE

Las hojas de verbena machacadas y aplicadas con aceite rosado o con aceite de olivas en caso de no encontrarse el primero y mezcladas con enjundia de puerco, hacen desaparecer el mal de madre.

AFTAS

Los tés o bebidas de nogal son maravillosos para curar radicalmente las aftas. Bendecid el nogal y suplicadle al Intercesor Elemental que dentro lleváis en tu Ser íntimo, trabaje con el elemental del nogal para que os cure de esas aftas.

LA ESPERMATORREA

La espermatorrea se cura con el té de la planta llamada damiana. Tal planta obra prodigios.

LLAGAS

Abal o ciruelo. El agua de su cocimiento sirve maravillosamente

para lavar las llagas, especialmente en la boca.

VIRTUDES DEL AJO

Expelen ventosidades molestosas; deshechos en vino, aguardiente o tequila si se aplican como emplastos sobre mordeduras de víboras o perro rabiosos, cura radicalmente.

Comiendo ajos crudos o asados ablandan la tos antigua y clarifica la voz en forma extraordinaria.

MORDEDURAS DE CULEBRAS, GARRAPATAS

Está perfectamente demostrado que el tabaco sirve contra las mordeduras de culebras, garrapatas veraneras, etc.

Simplemente se dan fricciones con el tabaco en aquellos lugares del cuerpo afectadas por estas dolencias.

Tales fricciones hacen desaparecer los malos aires que se apoderan de la cabeza y afectan la vista.

PARA EL PÁNCREAS

Llantén, se toma, hervido.

PARA LAS BOQUERAS O MONIDIASIS

El jarabe de Micostalín.

HIDROPESÍA

La hidropesía se cura con el cocimiento de guayacán. Se deben tomar tres vasos diarios, uno antes de cada comida hasta sanar radicalmente.

TIGRE

Puesto el colmillo de este animal en el cuello de un niño, podrá favorecerlo durante la dentición para que no sufra ninguna irregularidad en su cuerpo.

PARA LOS GOLPES

Sobre todo los que se dan en las rodillas, el árbol que se llama ararat. Sirve para quitar los golpes.

IMPOTENCIA

Sirve el cuaotillo o cuartillo con rón, se pone al Sol y se toma. También sirve el viril del caoey que es una tortuga de mar, sirve para erectar.

INFLAMACIONES DE LOS PIES

Aceite alcanforado, untarlo y poner algodones encima.

HEMORROIDES

Tres gramos diarios de aceite de copaiba, limón y azúcar: (Doce gotas de limón). Luego se hace una pomada.

ANEMIA

Sulfato ferroso.

HONGOS

Ácido salicílico 15 gramos y alcohol 75 gramos.

CLAVOS

Molestias en las manos y dedos. Nitrato de plata, se hacen toques.

ARDOR AL ORINAR

Se toma el Uropol que es un antibiótico. Se toman 4 ó 5 cápsulas.

PARA DOLORES Y NEURALGIAS

Se usa el Ferrobín que es de farmacia.

CONJUROS Y ORACIONES

CONJURO REAL

Conjuro a todos tus enemigos tanto internos como externos en el portal de Belén, los conjuro y los vuelvo a conjurar si tuvieren pacto con el Diablo, magia negra o credos al revés, las conjura y vendrán humildes a tus pies, como llagó el Cordero del Cristo al pie de la cruz. Los conjuro y vendrán mansos como llegó el Cordero de la cruz al Padre Eterno. Con dos las veo con tres los ato en el nombre del Padre, del Hijo y del Espíritu Santo. (2 la Madre Naturaleza y 3 son las 3 fuerzas primarias).

ORACION DEL GUSANO

Animal perjuro yo te conjuro que se te ahoguen todos en tu misma sangre y no te quede ninguno.

ORACION DE NUESTRA SEÑORA SANTA MARTA PARA DEFENSA DEL CUERPO

¡Oh! Santa Marta bendita muy querida y digna de Dios, eres, que anda en el monte Tabor, éntrate y con la gran serpiente te encontraste, con el cinto de la Madre de Dios la ligaste y la ataste. Así ligando el corazón de todos mis enemigos que vinieron contra mí, en el nombre del Padre Eterno y la Santísima Trinidad. (3 Credos).

PARA EL DOLOR DE MUELA

Estaba Santa Verónica, sentada en una piedra, pasó la Virgen y le dijo: ¿Qué tiene fulano de tal? Un fuerte dolor de muela y no lo puedo resistir. El hálito resistente y el cordón que te di para que no rabies de ninguna muela ni de ningún diente. Amen Jesús. (Tres Ave Marías y tres Padres Nuestros).

PARA LA CULEBRILLA

Aquí te rezo culebrilla desde el principio donde la tienes y termina en las costillas, culebrilla tienes que desaparecerte culebrilla. Creo en Dios Padre. (Con una pluma y tinta de escribir se le frota en la parte afectada).

PARA EL MAL DE OJO

Los ángeles sean contigo, acompañado en tu cama entre las once mil vírgenes y una gloria a Santa Ana.

Santa Ana parió a María, Santa Isabel a San Juan, con estas siete palabras este daño sanará. Amén.

Se le dan 3 baños al niño con las siguientes plantas: Guarumo, guandual, matarratón.

PARA VENCER DEMONIOS

Tu que fuistes la Piadosa, grandiosa Virgen te ruego que no me dejes que me caiga nada que yo sea tu defensor.

PARA COMBATIR EL DEMONIO

¡Oh! Divino Dios, quiero que me ayudes a vencer este Demonio, donde quiera que yo vaya me ayudarás a vencer, quiero que me protejas de todo mal que venga contra mi, salvadme de todo mal.

PARA MASAJES QUE NO DUELA

Jesús, María y José, Santísima Trinidad las tres Divinas personas. San Blas adelante, San Pedro atrás, San Blas si estas palabras fuesen buenas que vuelvan cuerdas y coyunturas en su lugar. (Aplica estas palabras en el nombre de Jesús el Cristo).

Cuando Jesucristo vino al mundo no había descompostura, ni manco, ni cojo, que mueran las descomposturas y viva María. Tres Credos, (si no está muy afectada 3 credos, si está muy afectada 9 Credos). Se les unta mentolín con sal.

ORACION DE LA MATA DE SAVILA

Cruz divina y santa eres, brujos y brujas alejados de este hogar, las personas que intenten llegar hasta aquí estoy con Dios.

Dios Soberano líbrame de las traiciones y las ruinas, bendita sea María santísima y la ostia, de la consagración. Se santigua.

LA LLAVE MÁGICA

La llave mágica debe ser bien imantada (con piedra de imán); abre las puertas del pasado y dá acceso a los Infiernos.

La llave mágica hace encontrar los objetos desaparecidos y los tesoros de la Tierra. Ostensiblemente la llave pone en marcha la magia.

Si se coloca sobre una Biblia, abierta en cualquiera de los cuatro Evangelios, la llave gira respondiendo a lo que se le pregunte.

Para que gire la llave hay que invocar a los gnomos. (La llave de los antiguos de hierro).

ORACION DE LOS GNOMOS

Por el clavo de imán que atraviesa el corazón del mundo, por las doce piedras de la ciudad santa, por los siete metales que corren por las venas del interior de la Tierra, yo os conjuro obreros, subterráneos, os llamo en nombre de el Cristo y de Gob. Amén.

Enseguida preguntad por el objeto, o por los dineros, o por aquello que ha desaparecido; interrogad a los obreros subterráneos y la llave girará.

Si la llave no girare ello se debe a falta de fé, habiendo fé hay poder y entonces la llave gira.

Con cualquier duda subconsciente e infraconsciente por insignificante que sea, es suficiente para que la llave no gire.

Modo de Preguntar: «Obedeced al Cristo obreros subterráneos, decidme: Lo que se me perdió ¿Estará en tal lugar?, ¿En tal otro? ¿Se lo robo alguien?, etc., etc., etc.

Si la llave girare hacia la derecha la respuesta es Sí, más si girare hacia la izquierda la respuesta, es no.

LA VARA MÁGICA

Haga Ud su vara mágica con madera de Cedro, récele a la vara las siguientes palabras mágicas. **Elohim, Metraton, Adonai**, y entonces su vara quedará consagrada.

Con la vara mágica se opera mágicamente y sirve para mandar a las fuerzas invisibles de la naturaleza a condición de una conducta recta.

Las fuerzas de la naturaleza no obedecerán a los iracundos, lujuriosos, codiciosos, envidiosos, orgullosos, perezosos, glotones, celosos, rencorosos, malvados, calumniadores, etc., etc., etc.

ESPEJO MÁGICO

Los espejos mágicos son muy útiles en magia práctica. Escríbase sobre el espejo mágico las siguientes palabras mántricas: «**Adam - Te - Dageram - Amrtet - Algar - Algas - Tinah.**

Magnetice siempre su espejo y úselo en magia para ver clarivamente lo que necesite.

Guarde su espejo o téngalo sobre su altar para que pueda utilizarlo cada vez que sea necesario.

Le aconsejo no espiar vidas ajenas ni tampoco calumniar a las gentes. La clarividencia se desarrolla a condición de una conducta muy recta.

En las lumisiales gnósticos no deben faltar jamás los espejos mágicos; las personas hipersensibles pueden ver en tales espejos muchas maravillas de los mundos suprasensibles.

CIRCULO MÁGICO

Cuando tracéis a vuestro alrededor el círculo mágico, ya sea con la espada o únicamente con la voluntad y la imaginación unidas en vibrante armonía o con ambas cosas a la vez, pronunciad los mantram siguientes: **Helion Melion, Tetragrammaton.**

Con el círculo mágico y el pentagrama esotérico se defiende el mago de los maques de los Demonios.

ESTADOS DE JINAS

Si, os cuesta mucho trabajo meterte con tu cuerpo de carne y hueso dentro de la cuarta. Dimensión, si a pesar de haber hecho el esfuerzo todavía no lo habéis logrado, entonces baños diariamente con yerbas aromáticas y antes de dormiros llamad a las «Siete Potencias» para que os vengan a preparar el cuerpo físico.

Después de que tu cuerpo esté preparado, trabajad nuevamente con los secretos que os hemos enseñado para viajar con el cuerpo físico por entre la cuarta dimensión.

Hay que tener fé en las Siete Potencias. No se trata de los Siete Espíritus ante el Trono, sino de siete Maestros que os pueden preparar el cuerpo, pedid y se os dará, golpead y se os abrirá.

DESDOBLAMIENTOS

Si a pesar da todas las claves que os hemos enseñado para salir conscientemente en cuerpo astral, no lo habéis logrado, no te desilusiones; Estudiad los capítulos 16 -17 -18 -19 - 20 - 21 de mi libro titulado: **«La doctrina secreta de Anahuac».**

Yo te prometo querido lector que si tú te sometes a todas, la disciplina escrita en los citados capítulos, aprenderás a viajar conscientemente por los mundos suprasensibles. Lo importante es que hagas todo correctamente y que no desmayes en la lucha hasta triunfar.

Platicando tú y yo a través de este libro que tienes en tus manos, te digo sinceramente que lo único que a mí me interesa es que tú prograses, quiero ayudarte de verdad.

PARA DEFENDERSE DE LOS RAYOS Y DEL FUEGO

Para defenderse de los Rayos y del Fuego, escribid sobre el techo de vuestra casa, y en las paredes de las habitaciones las siguientes palabras Mágicas: «**Mentem, Santam, Spontaneum, Honorem, Deo, Patria, Liber**».

CONTRA PELIGROS DE BALA, CUCHILLO, HERIDAS, ENEMIGOS, CELADAS, ETC.

¿Estáis metidos en peligros? Recitad lleno de fé las siguientes palabras Mágica:

«Fons Alpha Et Omega, Figa, Figalis Sabbaoth, Emmanuel, Adonay, O, Neray, Ela, Ihe, Reutone, Neger, Sahe, Pangeton, Commen, Agla, Matheus, Marcus, Lucas, Johannes, Titulus Triumphalis, Jesus Nazarenus Rex Iudaeorum, Ecedominicae Crucis Signum Fugite Partes Adversae, Vicit Leo De Tribu Judae, Radix David Aleluyah, Kyrie Eleison, Christe Eleison, Paternoster, Ave Maria, Et Ne Vos, Et Venia Super Nos Salutare Tuum, Oremos».

(Todas estas palabras mágicas debéis saberlas de memoria y oradlas con fé en los momentos de grave peligro y así os salvaréis de cuchillo, bala, enemigos secretos, celadas, etc., etc., etc.).

MAGIA DE LAS MEMORIAS DE LA NATURALEZA

¿Quieres ver tus pasadas existencias en un espejo mágico? Esto es muy sencillo, voy a darte la siguiente formula:

Colocad una vela encendida a la derecha de un espejo, en una posición tal que ilumine el espejo sin reflejar la imagen de la vela, apague todas las demás luces de la habitación.

No pienses en nada, respirad como respiran los niños recién na-

cidos, poned los dedos índice, medio y pulgar sobre el corazón. (Dedos de la mano derecha).

Pronunciad los Mantram «**Om, Hum**», con cada palpitación del corazón. Estas palabras abren el chakra del corazón, allí están las vidas pasadas, ruégale a tu Madre Divina que te muestre en el espejo tus vidas pasadas, con paciencia al fin lo lograrás.

LA ORDEN SECRETA DE LOS «EPOPTAE»

Las escrituras antiquísimas del tantrismo tibetano, hablan de una orden secreta universal del mundo astral, que puede iniciar a cualquier aspirante mientras éste se encuentra fuera del cuerpo físico, durante el sueño normal, común y corriente.

Se dice en forma enfática que las poderosas líneas de fuerza que emanan de la consciencia trascendental de los Adeptos de la orden de los «Epoptae» pueden ser percibidas en cualquier parte del mundo.

El aspirante durante el sueño del cuerpo físico se ve con los adeptos de dicha orden.

Los Iniciados que no tienen mujer si marchan por el camino recto, pueden practicar magia sexual para despertar el fuego sagrado, con una de esas señoras que viajan por entre las nubes, tales damas se llaman «Dakinis».

Los textos tibetanos dedican considerable espacio a hacer su elogio y descubrir su belleza y la gracia de sus formas. Se las representa como de una hermosa contextura, piel rojo rubí, rostro amable y pensativo, ojos y uñas rojas, y se dice que exudan la tenue fragancia del capullo del loto.

Las mujeres que no tienen varón, no deben preocuparse por ello, a su tiempo, si no consiguen varón, reciben por esposo a un Deva de la naturaleza, y entonces practicarán con él magia sexual para despertar el Kundalini o fuego sagrado que siempre nos confiere mágicos poderes.

Concentraos diariamente en el Maestro Tahuil, adepto de la orden de los Eoptae y seréis asistidos.

Dormid con la cabeza hacia el Norte, relajad el cuerpo, invocad a Tahuil y llamad a los adeptos de la orden de los eoptae con la siguiente oración: «Om, yo llamo, yo invoco al maestro Tahuil y a los adeptos de la orden de los Eoptae para que me saquen del cuerpo y me despierten en el astral.

Los adeptos de la orden de los Eoptae os educarán en el mundo astral durante el sueño normal.

Al despertar del sueño practicad un ejercicio retrospectivo para recordar tus experiencias astrales.

Estas Dakinis a veces se reencarnan como mujeres de carne y hueso; dichoso el varón que pueda tomar por esposa a una, de esas mujeres Dakinis.

Los Devas también se reencarnan y pueden servir de esposos a las mujeres que realmente quieran seguir la senda de perfección.

María Santísima, madre piadosa cubreme con tu manto, Cruz Divina yo te pido protección por estos tres nombres de Jesús, Joaquín y Juan.

ORACION DE LA PIEDRA IMÁN

¡Oh! preciosa piedra de imán que con la Samaritana anduviste, a quien hermosura y suerte le diste, yo te brindo oro para mi tesoro, plata para mi casa, cobre para que nunca falte y siempre sobre, coral para que en mi casa no caiga envidia ni mal. ¡Oh! Divino Dios a quien todos les diste sabiduría y poder como a la piedra de imán. Que en mi casa, no falte ninguno de estos dones.

ORACION DE SAN PABLO (Para la Culebra)

San Pablo dijo: Jesús, cuando puso el pie en peña; San Pablo dijo Jesús, cuando lo quitó de ella; San Pablo fue tan querido de un Dios

tan poderoso que me libró de las culebras y de animales ponzoñosos, estas palabras que dijo, las digo, porque las sé, en el nombre de Jesús, María y José. (Un padrenuestro y tres Ave Marías).

JEHOVA DIOS

En el nombre de Jehová Dios Cristo Jesús ruega por mis hermanos, mis padres, mi madre, mis hijos, mis sobrinos y todos los amigos que tengan buen corazón, por mi gloria a Dios Padre y el Espirito Santo.

BARBAS DE ORO

Para desatar el aire con el propósito de alejar el fuego o para fines útiles.

Invocación:

«Barbas de oro, Barbas de oro, Barbas de oro, soplad, necesitamos aire. Amen»

(Luego silbad después de haber dicho estas palabras). Barbas de Oro hará fluir el viento ya que es un silfo del aire.

PARA ENCANTAR EL CUERPO

Cuando te vayas a entregar al sueño, metido en tu cama rezad la siguiente oración:»**Felipe, Felipe, Felipe, Apostol de nuestro Señor Jesucristo, llevadme con mi cuerpo» «Al Cielito Felipe» «Al Cielito Felipe» «Al Cielito Felipe». Amen**

Recitad miles de veces esta oración mágica y cuando ya os sintáis con mucho desaliento y un poquito de sueño levantaos de la cama recitando la oración, saltad luego, volad y viajad.

SALIDAS ASTRALES

Ejercicio:

Diariamente, cada vez que tú te encuentres en tu trabajo, o en la

calle, o en la casa, o en presencia de alguna cosa entraña, o ante una persona que hacía mucho tiempo no veías, pregúntate a tí mismo: «¿Estaré en cuerpo astral?».

Dad luego un saltito, y si flotas es porque estáis en cuerpo astral, luego podéis dirigiros volando a cualquier lugar del mundo. Si no flotareis es porque estáis en carne y hueso.

Cuando uno practica este ejercicio durante el día, lo repite en sueños y el resultado es el despertar en el astral.

PARA LLAMAR A LAS ONDINAS DEL AGUA

Invocacion:

«**Veya, Vallala, Veyala, Helaya, Veya**».

Cante estas palabras a orillas de los ríos o de los mares y las Ondinas de las aguas vendrán a su llamado.

PARA HACER LLOVER

Si falta lluvia y se necesita agua, orad así:

Invocacion:

«Tlaloc, Tlaloc, Tlaloc Dios de las aguas, traed la lluvia, necesitamos agua, te invocamos en nombre de nuestro Señor Quetzalcoatl. Amen».

PARA INVOCAR A LOS ÁNGELES

En cualquier lugar donde los caminos se crucen, haga un círculo en el suelo, pronúnciese la Clavícula de Salomón y el nombre del ángel que se quiera llamar.

Usted debe situarse en el centro del círculo.

Le aconsejo hacer este trabajo el día Viernes Santo a las doce de la noche.

Le insinuó la idea de llamar a Adonái. Tal ángel puede hacerse visible y tangible a sus sentidos.

No tema, hable tranquilamente con el invocado.

CLAVICULA DE SALOMON

“Per Adonai Elohim, Adonai Jehová, Adonai Sabaoth, Metratom. On Agla, Adonai Mathom, Verbum, Pitonicum Misterium Salamandrae, Conventum Silphorum, Antragnomorum Demonia Celi, Gad Almousin Gibor, Jeshua Evam Sariatniamic, Veni Veni, Veni”.

Indicación:

Con esta Clavícula se debe invocar a los ángeles.

SERPIENTES

Existieron en el Pacífico siete islas que los antiguos llamaban «Malabares», entonces todas las enfermedades se curaban con serpientes.

Era de admirarse y verse a los habitantes de las «Malabares» manejando con destreza tantas víboras.

Aquellas gentes tenían estaturas hasta de tres metros y sus huesos eran elásticos; poseían doble lengua y sus oídos divididos por tabiques naturales constituían doble oído.

Secuencialmente tales habitantes de las «Malabares» podían hablar con dos interlocutores distintos en distintas lenguas.

De la noche a la mañana desaparecieron las «Malabares», nadie sabe que se hicieron tales Islas y habitantes tan extraños.

El rey del mundo los seleccionó; ahora viven con él en Agarathi, el reino subterráneo.

Los habitantes de las Malabares curaban con serpientes y para cada enfermedad tenían una serpiente específica, definida.

Ya sabemos que la serpiente cascabel sirve para curar el cáncer; esa carne de la cascabel es milagrosa, pero el remedio es muy celoso con cualquier otro remedio que el enfermo tome contra el cáncer, es suficiente como para que el remedio ya no sirva para nada.

Con la cascabel yo mismo he curado varios cancerosos y estoy seguro que el noventa y nueve por ciento de los cancerosos pueden curarse con la serpiente cascabel, comiendo esa, carne hasta sanar.

PARA CONJURAR A LOS DEMONIOS DE LOS POSEIDOS

Quémense ante los posesos, hígados y corazones de peces y recítese con mucha fé la Conjuración de los Siete del Sabio Salomón.

También se debe sahumar al poseso durante nueve días con salvia y ruda, quemada entre carbones encendidos.

PARA ALEJAR LAS CULEBRAS

Pronúnciese los siguientes mantrams: OSI, OSOA, ASI.

PARA ENCANTAR LAS CULEBRAS

Cántese las palabras mágicas: OSI, OSOA, OSIAS.

PARA HACERSE INVISIBLE EN CASO DE PELIGRO

Tened fé y pronunciad las siguientes palabras mágicas: **Athal, Bathel, Nothe, Jhoram, Asey, Cleyuhgit, Gabellin, Sameney, Mencheno, Bal, Labenentem, Nero, Meclap, Halateroy, Palcim, Tingimiel, Plegas, Peneme, Fruora, Heam, Ha, Ararna, Avora, Ayla, Seye, Peremies, Seney, Levesso, Hay, Barulachu, Acuth Tural Buchard, Caratim, Permisericordiam, Abibit Ergo Mortale, Perficiat Qua Hoc Opus, Ut Invisibiliter, Ire Possim. Amen.**

PARA APAGAR INCENDIOS

Invocacion:

**Hue Huetectl,
Hue Huetectl,
Hue Huetectl,
“Alejad el fuego”,
“Apagad este incendio”.
Amen.**

INVOCACIONES MÁGICAS

Como quiera que el aire debe ser preparado a fin de que los ángeles invocados puedan hacerse visibles y tangibles, conviene saber los nombres de los ángeles que gobiernan el aire en los distintos días de la semana. Así, invocando a tales genios prepararemos el aire mágico.

REGENTES DEL AIRE

El Lunes manda Archan; el Martes Samax; el Miércoles Madiat, Vel también Modiat; el Jueves Guth; el Viernes Sarabotes; el Sábado Maimon y el Domingo Varcán.

Instrucciones:

Primero: Las invocaciones sagradas se hacen siempre de noche.

Segundo: Las invocaciones angélicas sólo es dable o lícito hacerles para pedir la curación de algún enfermo grave o para alguna obra de caridad. Quienes invoquen a los ángeles por el bien y para el bien, marcharán rectamente.

Tercero: Se puede invocar a los ángeles en cualquier paraje solitario de las montañas, donde se encuentren dos caminos formando cruz.

Cuarto: Se trazará en la tierra y con la punta de la espada, un círculo mágico a nuestro alrededor.

Quinto: El círculo trazado deberá tener dos metros de diámetro y el invocador se colocará en el centro.

Sexto: Quienes invoquen a los ángeles por puro juego, no recibirán respuesta alguna.

Séptimo: Debe haber mucha fé y suprema concentración y meditación en el ángel que se desee hacer venir.

PERFUMES PARA LAS INVOCACIONES

Los perfumes para las invocaciones se usarán en el lugar donde estas se efectuaren. Es ostensible que sólo deberá usarse el perfume del día.

El Lunes está gobernado por la Luna; el Martes por Marte; el Miércoles por Mercurio; el Jueves por Júpiter; el Viernes por Venus; el Sábado por Saturno; el Domingo por el Sol.

Orden verdadero de los días de la semana desde el punto de vista cósmico y mágico:

Después del sábado que es el séptimo día, sigue el lunes. **Lunes, miércoles, Viernes, Domingo, Martes, Jueves y Sábado.** Este es el auténtico y legitimo orden cósmico.

PERFUMES

Los perfumes de Saturno, el viejo de los siglos, pueden y deben ser preparados con toda clase de raíces aromáticas y de incienso. Conviene usar también ramas de pino y ciprés; todo esto mezclado se quema en el lugar de la invocación.

Los perfumes de Júpiter el titán de los Cielos, pueden ser preparados con frutos olorosos como el clavo de especias y la muy famosa nuez moscada.

Los perfumes de Marte el Dios de la guerra, pueden prepararse con hojas de roble, maderas olorosas, sándalo, óleos.

Los perfumes del Sol, son, toda clase de gomas, incienso, benjuí, estoraque, girasol o mirasol, hojas y flores, laurel, etc.

Los perfumes de Venus pueden prepararse con rosas y violetas.

Los perfumes de Mercurio el Dios de la elocuencia, conviene prepararlos con todas las maderas olorosas, semillas, aromáticas, canela, casia, nuez moscada, corteza de cedro, etc.

Los perfumes de la Luna se deben preparar con eucaliptos, mirtos, espárragos, etc.

Los perfumes se usarán como sahumeros quemándolos en un bracerillo en el lugar de las invocaciones.

Las gentes miedosas, fornicarias, adúlteras, criminales, etc. no deben hacer setas invocaciones.

MAGISMO

Trazado el círculo mágico y preparado el aire mediante los perfumes, el invocador en el centro del círculo y con gran fé recitará el exorcismo del día en que se está trabajando. Cada día tiene su exorcismo.

EXORCISMO PARA EL LUNES

«Con infinita humildad y gran amor, en nombre del terrible Tetragrámaton os invoco Seres Inefables.»

«En nombre de Adonai y por Adonai, Adonai, Eye, Eye, Eye, Cados, Cados, Cados, Achim, Achim, Achim, La, La, La, Fuerte La, que resplandeces siempre glorioso en la montaña del Ser, os ruego por misericordia me auxilies ahora. «Tened piedad de mi, que nada valgo, que nada soy».

«Adonái, Sabaoth, Amathai, Ya, Ya, Ya, Marinata, Abim, Ieia, creador de todo lo que es y será.»

«Os ruego en nombre de todos los Elohim que gobiernan la primera legión bajo el mando supremo de Orfamiel y por los trece mil rayos de la Luna y por Gabriel para que me socorras ahora mismo. Reconozco que soy tan solo un mísero gusano del lodo de la tierra. Amen».

EXORCISMO PARA EL MIÉRCOLES

«Os ruego divinos Elohim en nombre del sagrado y terrible Tetragrammatom y por los nombres inefables de Adonai Elohim Sadaí, Sadaí, Sadaí, Eye, Eye, Eye, Asamie, Asamie, Asamie, en nombre de los ángeles de la segunda legión planetaria, bajo el Gobierno de Rafael Señor de Mercurio, como también por el santo nombre puesto sobre la frente de Aaron, ayudadme, auxiliadme, concurrid a mi llamado. Amen».

EXORCISMO PARA EL VIERNES

«Os ruego muy humildemente divinos Elohim, por los místicos nombres On, Hey, Heya, ia, ie, Adonai, Saday, acudale a mi llamado. Os suplico auxilio en nombre del Tetragrammatom y por el sacro poder de los ángeles de la tercera legión gobernados por Uriel, el regente de Venus, la estrella de la aurora. Venid Anael, venid, venid, reconozco mis imperfecciones, pero te adoro y te invoco. Amen».

EXORCISMO PARA EL DOMINGO

«Soy un infeliz mortal que plenamente convencido de su nadidad y miseria, se atreve a invocar a los leones del fuego y al bendito Michael.

Por el Tetragrammatom llamo ahora a la cuarta legión de ángeles del Sol, esperando que Miguel se compadezca del mi, **Om, Tat, Sat, Tan, Pam, Paz, Amen**».

EXORCISMO PARA EL MARTES

«Reconozco lo que soy, realmente soy un pobre pecador que clama e invoca a los Ángeles de la fuerza, mediante los Mantram: Ya, Ya, Ya, He, He, He, Va, Ha, Ha, Va, Va, Va, Han, Han, Han, Han, Aie, Aie, Aie, Ec, Elohim, Elohim, Elohim, Tetragrámaton.

Yo os invoco en nombre de Elóhim Gibor y por el regente del planeta Marte Samael, concurrid a mi llamado.

Que la quinta legión del planeta Marte me asista en nombre del Venerable ángel Acimoy. Amen.

EXORCISMO PARA EL JUEVES

«Sin orgullo reconozco que nada valgo, que nada soy y que solo mi Dios tiene el poder, la sabiduría y el amor.

Os suplico Devas inefables por los nombres sagrados; Cados, Cados, Cados, Eschereie, Eschereie, Eschereie, Hatim, Hatim, Hatim, Ya, el confirmador de los siglos, Cantine, Jaym, Janic, Anie, Caibar, Sabaoth, Betifai, Alnaim y en el nombre de Elohim y del Tetragrammatom y por el Divino Zachariel que gobierna al planeta Júpiter y a la sexta legión de ángeles cósmicos, concurrid a mi llamado.

Os suplico Seres inefables, me asistáis en este trabajo. Os ruego por el terrible Tetragrammatom, me auxiliéis aquí y ahora. Amen.

EXORCISMO PARA EL SÁBADO

«Reconociendo mi tremenda nada y miseria interior, con entera humildad, Casiel, Machatori, Sarakiel, concurrid a mi llamado. Os suplico en nombre del santo y misterioso Tetragrammatom venir hacia aquí.

Escuchadme por Adonái, Adonái, Adonai; Eye, Eye, Eye, Acim, Acim, Acim, Cados, Cados, Cados, Ima, Ima, Ima, Saday; Io, Sar, Señor Orifiel. Regente del planeta Saturno, jefe de la séptima legión de ángeles inefables.

Venid Seres inefables de Saturno; Venid en nombre de Orifiel y del poderoso Elohim Cashiel. Os llamo pidiendo auxilio en nombre del ángel Boel y por el astro Saturno y por sus Santos sellos. Amen.

Invocacion:

Recitado el exorcismo del día, el invocador ubicado en el centro del círculo, se debe sumergir en profunda meditación suplicando al Regente planetario del día, le envíe alguno de sus santos ángeles.

Orando, meditando y hasta llorando, hay que pedir, clamar, rogar, La fé debe ser intensiva y la súplica terrible.

El ángel puede hacerse visible en el mundo físico, si no existe en el invocador ni siquiera un solo átomo de duda.

Cualquier simple átomo de duda, hace imponible el fenómeno mágico de la materialización de algún Ángel.

La petición debe formularse con claridad y muchísima humildad.

AYUNO

Antes de hacer tal invocación, se debe hacer un ayuno de nueve días. Durante el ayuno se debe beber agua pura con miel de abeja y limón.

La invocación se hará en el noveno día del ayuno. El agua pura endulzada con miel de abeja y algunas gotas de limón, hace posible el ayuno.

Los ángeles auxilian de acuerdo con la Ley y hasta donde ésta lo permita. El auxilio que los ángeles nos brindan, se procesa de acuerdo con la ley y nunca de acuerdo con nuestros caprichos meramente personales.

Cuando no se nos concede algo, es porque debemos pagar lo que debemos y entonces en vez de protestar, debemos inclinarnos humildemente ante el veredicto de la ley.

REGENTES PLANETARIOS

Gabriel es el regente de la Luna, Rafael es el regente de Mercurio, Uriel es el regente de Venus, Michael es el regente del Sol, Samael es el regente de Marte, Zachariel es el regente de Júpiter, Orifiel es el regente de Saturno.

CARACTERISTICAS PLANETARIAS

A **Gabriel** se invoca el día lunes.

A **Rafael** se llama el día miércoles.
A **Uriel** se debe llamar el día viernes.
A **Michael** hay que invocarlo el domingo.
A **Samael** se llama el martes.
A **Zachariel** se invoca el día jueves.
A **Orifiel** hay que invocarlo el sábado.

Indicaciones:

No deben olvidar nuestros lectores que el sábado actual es el séptimo día de la semana y que el domingo actual es el primer día de la semana de acuerdo con el orden cósmico indicado en páginas anteriores:

Lunes, Miércoles, Viernes, Domingo, Martes, Jueves y Sábado.

ESPECIFICACIONES PLANETARIAS

Luna: Imaginación, automatismos subconcientes, reproducción de las especies, viajes, artes manuales, artes prácticas, negocios relacionados con productos líquidos, etc.

Mercurio: Razón y racionalismos, pleitos judiciales, asuntos civiles, abogacía, ciencia, todo lo que tenga que ver con el intelecto, ciencia médica, curaciones.

Venus: Imaginación creadora artística, dramas, comedias y tragedias, arte escénico. Asuntos amorosos, problemas conyugales, cuestiones de novios, lo que tenga que ver con el hogar y con los hijos, etc.

Sol: Salud, vida, fertilidad, altos dignatarios del gobierno, jefes de empresas, reyes y señores de mando etc. etc. etc.

Marte: Voluntad, mando, ejércitos, guerras, cirugía, fuerza y fuerzas, casos que impliquen luchas, etc., etc., etc.

Jupiter: Riquezas, pobreza, asuntos económicos favorables o desfavorables, leyes, derechos de gentes, altos dignatarios religiosos. Jueces, asuntos que tengan que ver con las leyes etc.

Saturno: El medio ambiente en que vivimos, vida práctica, karma en acción, la espada de la justicia que nos alcanza desde el cielo, asuntos de bienes raíces, tierras, casas, propiedades, cárceles, muertes, etc, etc, etc.

INDICACIONES FINALES

Según el problema que tengamos, se escogerá el día de la invocación.

Nunca se debe olvidar el círculo mágico alrededor del invocador, éste último como ya dijimos, se traza con la espada en el suelo.

Debe prepararse el aire con los perfumes correspondiente. Hay que invocar al regente del aire en el día correspondiente, suplicando arregle el aire para que el genio planetario o los genios puedan hacerse visibles y tangibles ante nosotros.

Concluido todo esto, se procederá a la invocación planetaria; para esto último se usará la invocación correspondiente.

Cualquier duda por insignificante que ésta sea, aun cuando ésta última sea inconsciente o meramente subconsciente, hará fracasar la invocación.

Los miedosos deben abstenerse de hacer estas invocaciones teúrgicas porque podrían caer muertos en el experimento.

Esta clase de invocaciones son para gente muy valerosa. La invocación se debe repetir miles de veces hasta que se presente el genio invocado.

Quienes hagan invocaciones con propósitos de venganza, como el deseo rebanchista, egoístamente, con envidia, etc., fracasarán, no lograrán nada con la invocación.

La teurgia sólo es posible a base de muchísima paciencia; quienes no logran el triunfo en un primer experimento, deben repetirlo miles de veces hasta triunfar.

Jámblico fué un gran teúrgo que trabajó con los genios planetarios. Es obvio que ese gran Maestro poseía facultades logradas a base de grandes super-esfuerzos y sacrificios.

Las facultades teúrgicas de Jámblico fueron extraordinarias.

FUTURO MATRIMONIAL

Las damas gnósticas solteras, pueden intentar explorar el futuro para saber algo sobre posibilidades matrimoniales y eso no es un delito.

PROCEDIMIENTO MAGISTICO

Establézcase dentro de la mismísima recámara, dos espejos iguales de acuerdo con el binario hombre, mujer frente a cada espejo debe haber una vela encendida.

Los dos espejos deben quedar colocados frente a frente y cada uno con su vela encendida pero en forma tal, que la llama encendida se refleje en el cristal. Las velas deben ser de cera.

Siéntese luego la dama y cante tres veces en alta voz las siguientes palabras mágicas: **Kto, Enoy, Sonnjoy, Kto, Moy, Viajnoy, Tot, Pokajetsia Ninie.**

Después de pronunciados los mantram, dharani, o palabras de poder, debe dirigirse la vista con intensidad fija a cualquiera de los dos espejos, eligiendo inteligentemente el espacio más lejano y oscuro donde ha de realizarse la mágica aparición.

Es aconsejable orar el Padre Nuestro, la oración del Señor, antes de realizar el experimento. Así y pidiéndose primero permiso al Padre que está en secreto se recibirá la ayuda del Padre y aparecerá en el espejo el futuro esposo.

Las palabras mágicas: **Lucía, Stof, Lub, Salem, Sadil**, también pueden y deben ser recitadas durante este experimento mágico. Este experimento se hace a las doce de la noche.

EL ESPEJO MÁGICO

El espejo de la alta magia se prepara esotéricamente en cuarenta y ocho días empezando en Luna nueva y concluyendo el trabajo en el plenilunio de la siguiente.

Con permiso del Padre que está en secreto se consigue el éxito. En realidad de verdad, el Padre de todas las luces es quién manda y si nosotros queremos trabajar rectamente y con verdadera dignidad en magia blanca, debemos empezar cualquier trabajo esotérico, rogando al Padre, pidiendo permiso al Padre que está en secreto; así no caeremos en errores.

En el espejo mágico se puede ver todas aquellas cosas que nos interesan, si el Padre da permiso; así él ayuda; sí él quiere.

Si se quiere preparar bien el espejo mágico, durante el tiempo de preparación se debe vivir en santidad y castidad total.

Es necesario dedicarse durante todo este tiempo a hacer obras de caridad.

Tómese una lámina muy brillante de acero muy bien pulimentada y escríbase encima de los cuatro extremos, en cada uno de estos las mágicas palabras siguientes: «**Jehovan, Elohim, Mitraton, Adonái**»

En cada extremo se escribirá una sola palabra. Las cuatro palabras serán distribuidas en los cuatro extremos.

Póngase muy devotamente la lámina de acero en un lienzo blanco y muy hermoso y luego presentaréis así la lámina resplandeciente ante los rayos de la Luna diciendo la siguiente oración:

Oh Padre Mío, oh Isis, Madre Divina; Madre Saldica, Tetragrammatom, Tetragrammatom, Tetragrammatom. Prepárame este espejo; concédeme el poder de mirar en el y haz que se digne el resplandeciente ángel Azrael, aparecerse en este espejo.

Azrael, Azrael, Azrael, te adoro y te invoco, venid en nombre del Tetragrammatom, Amen, Amen, Amen.

Hecha esta invocación mágica, se quemarán ramas de laurel para impregnar con el humo de estas, al espejo mágico.

Posteriormente se perfumará el espejo con rosas, y violetas que se echarán sobre el espejo mágico.

Por último y para concluir el trabajo, se recitará con mucha fe la siguiente invocación.

Invocación:

En éste, por éste y con éste espejo del Tetragrammatom y por el Tetragrammatom y en el Tetragrammatom, imploro la ayuda misteriosa del ángel Azrael.

Terminada la invocación, se sahumará el espejo con incienso y mirra.

Enseguida se soplará sobre el espejo tres veces. Luego, con intensiva fe, se recitará éstas palabras:

«No me abandones Azrael, sé que soy un miserable gusano del lodo del mundo. Sé que soy un pobre pecador. Sé que ando por el camino del mal. Todo eso lo sé, pero te amo Azrael; te pido que me auxilies, Azrael te imploro ayuda, Azrael. Venid a mí en el nombre mágico y esotérico de Falma, por Falma, en Falma. Ven Azrael a este espejo, ven, ven, ven.»

Por último se pondrá la mano derecha sobre el espejo suplicando al Padre que envíe a Azrael.

Esto se hará durante cuarenta y ocho noches, hasta que el Ángel Azrael aparezca en el espejo. El ángel Azrael aparecerá en la forma de un hermoso niño.

Cuando el ángel aparezca, se le rogará nos asista siempre en el trabajo con el espejo.

INDICACIONES SOBRE EL ESPEJO MÁGICO

Cuando el Ángel Azrael apareciere en el espejo, será señal de que

éste ya está preparado. Si a pesar de todo el ángel no apareciere, resignaos, no podrías trabajar con el espejo.

El ángel Azrael no aparecerá si fuésemos indignos. Para los indignos todas las puertas están cerradas, menos una, la del arrepentimiento.

Quién logre el triunfo con el ángel Azrael, sólo debe trabajar en secreto, sin decir nada a nadie; el espejo sagrado y bendecido por el ángel Azrael, debe permanecer en secreto.

Quienes divulguen sus trabajos con el espejo mágico, quienes utilicen el espejo mágico para espiar vidas ajenas, perderán la gracia concedida por el ángel Azrael.

El espejo sólo debe utilizarse para consultar sobre cosas sagradas. Cada vez que se trabaje con Azrael, debe invocarse al ángel con mucho respeto y fé.

Es el ángel Azrael una criatura perfecta. El ángel Azrael es quién tiene el poder de hacernos ver en el espejo las anheladas respuestas.

Por ello se debe siempre pedir el auxilio del ángel Azrael durante los trabajos con el espejo.

LA LLAVE DE LOS PACTOS

Mediante la llave mágica de los pactos del misterio, puede hacerse venir a los genios invocados.

Esto significa que durante las invocaciones de la santa teurgia, se debe empuñar la llave en momentos de oración, para suplicar, la presencia de los Dioses Inefables.

Esta llave o clavícula salomónica es ciertamente el «Dominatur» del «Sanctum Regnum»

Simboliza tal llave, a las mismísimas llaves del reino o, a la llave del arca de la ciencia.

Se prepara en el legítimo domingo en el preciso instante de la salida del Sol. Se debe fabricar la llave con oro, latón y bronce.

Para hacerse a este mágico amuleto se escogerá la primera hora del Astro Rey, precisamente en el auténtico domingo, de acuerdo con el orden cósmico: Lunes, miércoles, viernes, domingo, martes, jueves, sábado.

Ya sabemos que el sábado actual, está correcto y que después del mismo, sigue el lunes.

En el momento de la preparación, se añadirá un pequeño trozo de piedra imán a la llave de los pactos se recitará la siguiente oración mágica.

Oración:

Por el santo y misterioso Tetragrammatom, por la gracia concedida con los Elohim de la luz; por el Padre de todas las luces; por el poder que el Anciano de los Días concede a los que le aman; por el poder concedido a los siete regentes planetarios; por el poder de los seres inefables: Adonaí, Elochais, Almanab, a quienes ruego auxilio.

Qué esta llave quede autorizada por los Dioses para llamar a los Inefables. Amen.

Todas las mañanas del día domingo, a la salida del Astro Rey, se echarán en la bolsa donde se cargue la llave, siete gramos de trigo como ofrenda a los siete genios planetarios.

También se echarán en la bolsa pedacitos de limadura de acero para alimento del mágico amuleto.

Al colocarlo sobre el corazón, se rezará la siguiente oración:

¡Oh! Astro Rey, «Cristo Sol», socórreme en nombre del Santo y misterioso Tetragrammatom; prepárame ésta clavícula; que mostrándolo a los ángeles, ellos concurren a mi llamado. Amen.

ESOTERISMO DEL LAUREL

Sumergidos en profunda meditación, durante largas horas, debemos mascar hojas de laurel, así podremos ver las cosas que han de suceder en el futuro. Incuestionablemente se sabe que el laurel seco tiene la mágica virtud de pronosticar a quien le interroga, si algo que aguardamos habrá de ser próspero o desagradable.

El presagio será terrible, si una rama de laurel arrojada a las llamas, arde sin producir el menor ruido.

Por el contrario, anunciará un éxito total el presagio, si la rama del laurel seco, arde con gran ruido, chisporroteando intensivamente.

ADIVINACIÓN POR EL FUEGO

Si queréis por medios mágicos del fuego adivinar algo que habrá de aconteceros; algo que estéis esperando; algún acontecer, comprad tres velas verdes y si no las encontrais con ese color en el mercado, entonces pintadlas con pintura verde.

Colocad las tres velas o veladoras o cirios, en forma de triangulo. Encended las velas sobre tres candeleros.

Hecho esto y encendidas las velas mediante algún objeto inflamable que no tenga azufre, llamareis con todo vuestro amor a los seis jefes principales de las salamandras del fuego.

Pronunciareis los nombres de esos seis jefes: «Vehniah», «Achajad», «Jesabel», «Jeliel», «Cathethel», «Mehahel».

Cuando las velas estuvieren encendidas no debéis quitarles ni siquiera un pedazo del pabilo o mecha.

Hecha la invocación mágica a los seis jefes de las salamandras, observad detenidamente los accidentes de cada fuego. Si las llamas de las velas oscilan de izquierda a derecha, ello os anuncia algún acontecimiento extraordinario.

Si oscila en forma espiraloide, podeis estar seguro de que existen muchas intrigas de vuestros enemigos. Si el fuego se apaga, existe

alguna traición contra ti o con respecto a la persona o personas que han venido a consultaros.

Si aumenta el resplandor del fuego y además chisporrotea alegremente, ello os anuncia triunfo total, éxito formidable.

Antes de hacer este experimento mágico, orad muy despacio y meditando el Padre Nuestro. Pedid permiso a tu Padre que está en secreto, para hacer este experimento.

INVOCA CION AL REY DEL ORIENTE

En cualquier lugar de la montaña, donde dos caminos se encuentren formando cruz, se trazará un círculo mágico en el suelo, de unos dos o tres metros de diámetro y luego se invocará al rey del Oriente. La invocación se hace a las doce de la noche, el invocador se colocará en el centro del círculo y con el rostro y cuerpo dirigido hacia el Oriente. Recítese la siguiente invocación:

Oración

«Reconociendo que soy un monstruo del mal, un vil gusano del lodo de la tierra que nada vale; sabiendo que soy un pobre pecador, invoco al poderoso Señor Magoa, Rey del Oriente del mundo. Le llamo en el nombre del sagrado Tetragrammatom. Conjuro por el Tetragrammatom, llamo por el santo y Misterioso Tetragrammatom. Lloro pidiéndote humildemente que concurras a este llamado.

En nombre de tu Padre que está en secreto y de tu Divina Madre Kundalini, ven a mí poderoso Rey. Entrad en el mundo físico, hacéos visible y tangible ante mí. En caso de que tú, debido a vuestros trabajos cósmicos no puedes asistir a este humilde llamado, te ruego poderoso Señor, enviarme entonces a Madael y si esto tampoco fuese posible, podrían venir a mí los genios que te obedecen, «Massayel», «Asiel», «Satiel'», «Arduel», «Acorb».

Sé que tú puedes poderoso rey del Oriente, auxiliarme de acuerdo con la justicia y la misericordia. Amen. Amen. Amen.

Terminada la oración, el invocador se sentará en el centro del círculo meditando en el Rey del Oriente, llorando, reconociéndose

ser un pobre pecador, y repitiendo la oración con la mente y el corazón, hasta adormecer el cuerpo físico.

Si el invocador hace este trabajo correctamente, será asistido por el Rey del Oriente o por los genios enviados por él. No debe temerse las presencias de esos Seres Divinos.

Cuando ya se hiciesen visibles el Señor Rey del Oriente o sus genios, pedid lo que deseáis. Escrito está: «Golpead y se os abrirá, pedid y se os dará».

En modo alguno se debe olvidar que todo se hará de acuerdo con la ley. Todo se nos arreglará, no como nosotros queremos sino como la ley quiere. Debemos inclinarnos humildemente ante el veredicto de la ley.

INVOCACIÓN AL REY DEL SUR

¡Oh Egym! : Poderoso Señor de las regiones del Sur, dignísimo Maestro con entera humildad, reconociendo la miseria interior en que me encuentro y con mucho amor, te llamo y te invoco. No soy digno de llamarte, pero te amo. Te lo ruego por el santo y misterioso Tetragrammatom. Venid hacia mí, gran rey, te lo suplico. Sin embargo, Señor, sé que tus labores son muy grandes. En caso de que estéis muy ocupados, prosternado ante tí muy humildemente, te ruego envíes a mí al genio «Fadal», o, a este otro divino genio llamado «Nastrache».

Cóncedeme esto, poderoso Señor. Té lo suplico en nombre de tu Padre que está en secreto y de tu Divina Madre Kundalini. Amen, Amen, Amen.

Indicaciones:

Esta invocación se hará en el centro del círculo mágico y con la cara hacia el Sur. Recitada la invocación, el invocador se sentará en el centro del círculo.

Sentado, el invocador meditará en el contenido de cada palabra y reconociendo su propia nada y miseria interior, llorará mucho llamando al Rey del Sur.

Cuando éste o sus genios se presentasen, se pedirá con humildad lo que se desea. Pedid y se os dará, golpead y se os abrirá. Todo se nos dará, no como nosotros queremos, sino como la ley quiere.

INVOCACION AL REY DEL OCCIDENTE

Poderoso rey: «Bayemon» que sabiamente gobiernas las regiones occidentales del planeta Tierra; escuchadme gran Señor.

Postrado humildemente a tus pies, te invoco en nombre del Santo y misterioso Tetragrammatom. Divino Señor, ten piedad de mí que soy un pecador.

Sé que nada valgo, pues soy un mísero gusano del lodo de la tierra, pero te llamo Señor en nombre de tu Padre que está en secreto y de tu Divina Madre Kundalini. Ven Señor, concurrid a mi llamado por el Cristo y por el Tetragrammatom.

En caso de que estéis muy ocupado en tus trabajos cósmicos, enviadme entonces al genio «Passiel Rosus». Como nada soy yo mismo, como nada valgo, os ruego perdonar mi atrevimiento al invocarte. Bendecidme Señor y haceos visible y tangible ante mí. Amen, Amen, Amen.

El invocador se sentará en el centro del círculo trazado en el suelo, ubicado como ya dijimos, en el cruce de dos caminos en la montaña.

Meditará el invocador en el Rey del Occidente y cuando ya aparezca, entonces se le pedirá lo deseado. Es necesario tener humildad e inclinarse ante el veredicto de la ley. Todo será hecho, no como el invocador quiere, sino como la ley quiere. Las invocaciones se hacen siempre a la media noche en la montaña, con mucha humildad.

INVOCACION AL REY DEL NORTE

¡Oh tú! Divino e inefable «Amaimon» Rey Solar del Norte, humildemente y reconociendo que soy un infame pecador, te invoco en nombre de tu Padre que está en secreto y de tu Cristo íntimo y por tu Santo Espíritu y por tu Divina Madre Kundalini.

Escuchad mi ruego poderoso Señor; venid hacia mí en nombre del Tetragrammatom. Si tus labores cósmicas no te permiten asistirme en estos momentos enviadme entonces por el Santo y misterioso Tetragrammatom a los divinos genios «Madael», «Laaval», «Bamulahe», «Belem», «Ramat», o cualquiera de los demás genios que estén bajo tu dirección y gobierno, revistiendo todos ellos hermosa forma humana.

En el nombre del Santo y misterioso «Tetragrammatom», humildemente imploro tu asistencia. En nombre de mi Dios Interior y de mi Divina Madre Kundalini y por «Sechiel», «Barachiel», «Balandier», como Seres, venid hacia mí, no me abandones poderoso Señor. «Tetragrammatom», «Tetragrammatom», «Tetragrammatom». Amen, Amen, Amen.

Cómo ya dijimos, las invocaciones se hacen en las montañas, donde dos caminos se crucen y a las doce de la noche.

Se traza con la punta de la espada el círculo mágico en el suelo. Parado el invocador en el centro del círculo y con la cara hacia el Norte, invocará al Rey del Norte.

Hecha la invocación, debe sentarse el invocador en el suelo y en el centro del círculo, meditando en el Rey del Norte, hasta que éste aparezca. Entonces se hará la petición humildemente.

Debemos inclinarnos ante el veredicto de la ley. Los miedosos deben abstenerse de hacer estas invocaciones, porque podrían morir de terror. Los cardiacos tampoco deben hacer éstas invocaciones, porque podrían caer muertos instantáneamente.

EL SECRETO MÁGICO PARA VIAJAR POR LOS AIRES DEL MISTERIO

El mago o la maga, debe permanecer acostado o acostada tres días en su cama, sin comer nada, alimentándose solo con agua en la que se verterán algunas gotas de limón y miel de abejas bien pura.

La cabecera deberá estar orientada hacia el Norte. Durante estos

tres días, el mago meditará en Felipe, el gran apóstol de Jesús el Cristo.

Orará también el Padre Nuestro, la oración del Señor meditando profundamente en el sentido de cada palabra de ésta Santísima Oración enseñada por el Adorable.

Pedirá al Padre el permiso para viajar con el cuerpo físico en estado de «jinas», por el espacio astral del universo. Suplicará a «Felipe» su auxilio y asistencia. Pasados los tres días podrá el mago o la maga levantarse de la cama. Entonces la cama deberá asearse y vestirse con sábanas, almohadas, cobijas y sobrecamas limpias.

El cuarto o alcoba dormitorio o recamara de dormir, deberá perfumarse, barrerse, lavarse muy bien.

Ninguna ropa deberá colgarse en el techo o en las paredes porque eso perjudica el experimento.

El día que el mago o la maga se levante, deberá continuar alimentándose con el agua en la que hubiere mezclado miel de abejas y algunas gotas de limón.

En la noche después de una cena a base de frutas y agua preparada en la forma indicada, el mago o la maga se dirigirá muy secretamente a la recámara. Entonces hay que encender siete velas que se colocarán en un candelero de siete brazos, o, en siete candeleros, o en dos candeleros de tres brazos cada uno, mas uno para una sola vela o veladora.

Posteriormente habrá que colocar un mantel bien limpio sobre una mesa dentro de la recámara. La mesa debe ser redonda y de tres patas.

Sobre la mesa hay que colocar tres panes amasados con harina de cebada y tres vasos llenos de agua fresca y cristalina. Luego, muy despacio y meditando, recitará con la mente y con el corazón lleno de fe, la siguiente oración mágica.

Oración:

«Besticirum consolatio, veni, ad me, vertu, creon, creon, o creon, cartor, laudem, omnipotentis et,nom, commentor, star, superiur, carta, bient, laudem, om, viestra, principien, da, montem, et, inimicos, meos, o, prostantis, vobis, et, mihi, dantes, quo passium, fieri, sui, cisibilis». Amen, Amen, Amen.

El mago o la maga deberá recitar ésta oración miles de veces adormeciéndose muy ligeramente.

Al fin llegarán tres damas misteriosas o tres caballeros mágicos. Se trata de tres personas «jinas», gentes de la cuarta o de la quinta dimensión.

Es claro que si el invocador es varón vendrán tres damas, mas si es una maga, una mujer quien llama y opera, entonces llegarán del mundo del misterio, tres elegantes caballeros «jinas».

Incuestionablemente estas tres personas, usarán el tarot y echarán suertes para definir posiciones y saber a quien le corresponde asistirnos y llevarnos a donde nos plazca.

Estas personas beberán y comerán platicarán entre si y luego vendrá lo mejor. Después de todo, aquella mágica persona que a de auxiliarnos, se acercará a nosotros, le rogaremos llevarnos con el cuerpo fisico a otro lugar de la Tierra.

Si nos dicen u ordenan levantarnos, es necesario obedecer. Cuando el cuerpo se sienta en estado de lascitud, es entonces cuando vamos a dormir, en tal estado se siente a los genios invocados.

Hay que levantarse de la cama en ese estado. Los genios nos auxili-
lian.

Aquella persona «jinas» que se haga cargo, de nosotros, nos llevará a donde le indiquemos. El cuerpo fisico metido dentro de las regiones mágicas de la tierra, flota deliciosamente, así podemos transportarnos a cualquier lugar de la Tierra.

Indicaciones:

La oración en latín debe aprenderse de memoria a fin de poder trabajar correctamente con este secreto que sirve para viajar por entre las dimensiones superiores de la naturaleza.

La fe es el fundamento de éste trabajo mágico. Sin fe se fracasa con éste experimento. Si el invocador teme, no debe hacer éste trabajo.

Los médicos gnósticos pueden así, viajar con su cuerpo dentro de la cuarta vertical, para asistir a sus enfermos.

Cada vez que se recite la oración en latín se suplicará diciendo:

«Asistidme genios, asistidme, llevadme con mi cuerpo».

Entre oración y oración se repite esa frase lleno de fe. Así se triunfa. Esta ciencia es para la gente de fe. Hay que saber ser serenos, hay que saber ser pacientes.

Si alguien no triunfa con el primer experimento, es porque su mente está degenerada.

Entonces debe repetir miles y millones de veces el experimento hasta triunfar.

MAGIA DE LOS CAMPOS

Existen en campos, montañas y aldeas, ciertas oraciones mágicas demasiado simples, pero de terrible poder.

Muchas veces hubimos de sorprendernos, sobre hechos mágicos extraordinarios. Cuando investigamos, descubrimos las fórmulas de tales hechos mágicos.

Dichas fórmulas se destacan por su simplicidad. Obviamente quienes usan tales fórmulas son gentes extraordinariamente sencillas y llenas de terrible y espantosa fe.

Alguna vez, no importa cuando, cierto trabajador del Sumun, Supremum Sanctuarium de la Sierra Nevada, fué herido gravemente en un pié. De inmediato y lleno de fe, le recité una oración mágica que le detuvo instantáneamente la hemorragia que le salía de la herida.

La oración fué la siguiente:

Oración:

«Con la Sangre de Adam, nació la muerte, con la sangre de Cristo nació la vida. ¡Oh! Sangre detente»

**MARAVILLAS JINAS
NAHUALISMO**

Las gentes muy civilizadas que siempre se ríen de la magia de los campos, suelen pasar a veces por sorpresas muy terribles. Supe el caso de un «Nahual» que sabia transportarse a remotas distancias en estado de «Jinas» por entre la cuarta dimensión.

La fórmula era demasiado simple: El hombre aquel, lleno de fe y sin admitir un átomo de duda en su mente, caminaba sobre pies y manos imitando con su imaginación y su voluntad, a una mula y luego, dando vueltas a todo el patio de su casa, recitaba la siguiente oración mágica:

«Por aquí pasó la mula coja, por aquí paso, por aquí, por aquí».

El nahual aquel se creía mula, no dudaba de eso, se embriagaba con esa imagen recitando su oración.

Indudablemente llegaba el instante en que se sumergía dentro de la cuarta vertical. Qué tomara tal forma animalesca, no es nada raro entre los nahuales y aunque los científicos modernos negásen hechos mágicos de esa clase, de todas maneras no por ello los «Nahuales» y el «nahualismo» dejarían de existir.

NAHUALISMO

Sí la ciencia médica conociera el cuerpo humano, jamás dudaría de los «Nahuales» ni del famoso «nahualismo», esto es magia de los campos.

Un cuerpo metido dentro de la cuarta dimensión puede cambiar de forma. Un cuerpo metido dentro de las dimensiones superiores de la naturaleza, puede flotar en el espacio.

Si un nahual quiere asumir la figura de un águila, sólo le bastaría recitar su oración mágica:

Oración:

«Por aquí pasó el águila volando, por aquí pasó, por aquí. Por aquí»

Es obvio que la imaginación y la voluntad unidas en vibrante armonía, acompañadas de acción y fe terrible, permite al «nahual», meterse con el cuerpo físico dentro de las dimensiones superiores de la naturaleza.

Mediante acción, imaginación y voluntad unidas armoniosamente, el cuerpo físico tomará la figura del águila, entonces podrá realmente volar como el águila.

Cuando decimos acción, imaginación y voluntad unidas armoniosamente, debe sabersenos comprender.

Si se va a tomar la figura del águila debemos imaginar que nuestros brazos son las alas y que nuestros pies y piernas son de águila y que nuestro cuerpo todo es de águila.

Así con la imaginación y la voluntad unidas en vibrante armonía, llenos de una fe espantosa y terrible caminaremos dentro de nuestra habitación moviendo las alas o brazos, absolutamente seguros de que somos águilas y pronunciando la oración: Por aquí pasó el águila volando, por aquí paso, por aquí, por aquí, por aquí.

Es obvio que la imaginación y la voluntad unidas en vibrante armonía, cuando va acompañadas de hechos, producen la embriaguez astral, entonces el cuerpo físico saturado tremendamente de fluido imponderable toma realmente la figura del águila.

Al llegar a este punto de la alta magia el cuerpo penetra en la cuarta vertical y si nos lanzamos en vuelo intrépido podemos viajar por sobre las nubes a cualquier lugar del mundo.

Nunca debe preocuparse el Nahual blanco por el regreso, este se hace normalmente cuando así se desea.

La fórmula mágica que hemos enseñado puede usarse para tomar cualquier otra figura animal.

Por ejemplo: Si el Nahual quiere tomar la figura de una paloma blanca, utilizarla la fórmula mágica diciendo: Por aquí pasó la paloma volando, por aquí pasó, por aquí pasó, por aquí pasó. Dicho esto habrá de tomarse intencionalmente tal figura mediante la imaginación y la voluntad unidas en vibrante armonía, sin olvidar la acción práctica.

Mucho se ha escrito por estos tiempos sobre materias ocultistas, mas en verdad resulta lamentable que los aspirantes no conozcan el nahualismo blanco.

Nosotros los gnósticos somos eminentemente prácticos; no nos gusta perder el tiempo miserablemente; queremos que nuestros discípulos puedan viajar con cuerpo físico en las dimensiones superiores de la naturaleza.

Cuando se quiera tomar alguna figura animal, conviene que nos levantemos de la cama en instantes de estar dormitando y entonces caminando dentro de nuestra misma habitación, ya en forma de águila, ya en forma de paloma blanca, ya en forma de oveja o de león, etc, trabajar con la fórmula mágica indicada en este capítulo.

Se debe conservar el sueño como un tesoro precioso, procurando no perderlo en el instante de levantarse de la cama para hacer el experimento.

Todo médico gnóstico debe aprender a viajar con su cuerpo físico en estado de jinas para asistir a sus enfermos a distancia.

Al ángel Anael le gusta convertirse en paloma inocente para viajar por los espacios del misterio.

A los Buddhas de compasión les encanta tomar la forma maravillosa de los leones de la ley y esto no es un delito.

PROCEDIMIENTO MAGISTA PARA CURAR LA EPILEPSIA

Esta espantosa enfermedad es kármica y se debe a que el paciente en vidas anteriores se dedicó al espiritismo o espiritualismo como se dice aquí en México.

Obviamente fué médium del espiritismo. No está demás afirmar en forma enfática que el kárma que originan a los medium de la espiritidada, es eso que se llama epilepsia.

Obviamente los epilépticos son posesos por entidades tenebrosas de las regiones inferiores del astral.

FORMULA MÁGICA

Sentad al epiléptico en un jardín delicioso y agradable. «Recitadle luego en el oído las siguientes palabras mágicas: «Oremus Preceptis Salutaris Monitis».

Después orareis el Padre Nuestro la oración del Señor. Este trabajo se hará diariamente.

Puede también, si así se quiere ayudar al enfermo con el árbol llamado «Tilo».

En el mes de Febrero se hace una incisión en el tronco de éste árbol. El agua que mana del tronco de tal árbol se le puede dar a tomar al paciente.

Dosis:

Tres onzas de esta agua cada semana. Así es como se puede curar a los epilépticos.

No debe el médico gnóstico olvidar el hacer el círculo mágico alrededor del árbol «Tilo».

Tampoco debe olvidar la súplica al elemental del árbol para que dicha criatura sane al epiléptico.

PARA LAS INFLAMACIONES

La ortiga es un remedio maravilloso contra las inflamaciones, nunca falla. Las inflamaciones de las piernas y de los brazos, desaparecen con las ortigas.

Basta tomar ortigas frescas y golpear con ellas durante unos minutos, la parte o partes inflamadas, cubriéndolas después con una bayeta o paño caliente. Usando éste remedio cada dos horas, el paciente sanará.

RECETA CONTRA LAS VERRUGAS

Con gran industria disuélvase entre un vaso con agua, bicarbonato de soda, tanto cómo pueda resistirse.

Se humedecen las verrugas con ésta agua maravillosa durante dos minutos, tanto al salir el Sol como al ocultarse.

Cada vez que se estén humedeciendo las verrugas, se rezará con gran fe la siguiente oración mágica:

«Ae, Gae, vete verruguita, ya que el Sol te quita, **Om, Om, Om**». Este remedio mágico se repite durante tres días.

CONTRA LAS HORRIBLES PECAS

Se mojará en agua oxigenada un poco de algodón en rama y luego

pacientemente, se aplica durante cinco minutos, sobre las pecas que se desea eliminar.

En caso de que la piel se irrite, se lavará con una disolución de ácido bórico al cuatro por ciento.

CONTRA LA TERRIBLE LEPROSA

La lepra se cura con la siguiente fórmula:

Con paciencia debe humedecerse un pan recién sacado del horno en tres jugos: Escarola, lúpulo y ajeno.

Es ostensible que a todo esto, conviene añadirle, idéntica cantidad de vinagre y azufre, previamente puesto uno y otro en fusión; es decir, mezclados entre sí.

Luego se añadirá la tercera parte de jugo de eupatorio y de ruda caprina, llamada por los latinos «Aristolochia rotunda» y vulgarmente «Hierba sarracema».

También debe añadirse a la fórmula la duodécima parte de la corteza de un cedro, la sexta parte de la semilla del mismo fruto, la mitad tanto de eleboro como de escamonea y exponer el todo al fuego hasta lograrse completamente la evaporación de la parte acuosa de la mezcla.

Obviamente con todo esto frotareis las partes roídas por la repugnante lepra. Si a pesar de todo, alguna de esas horribles manchas persistiese, continuase sobre la piel del paciente preparad entonces el siguiente unguento:

Ungüento

Grasa de víbora cascabel, la mitad de grasa de carnero y de oso, la cuarta parte de aceite de alcaparras, otro tanto de azufre vivo, la sexta parte de hepática.

Incuestionablemente hay que someter el total a una fumigación de incienso y cocer y recocer todo esto, hasta que coagule.

Por último se añade cera en muy poca cantidad para que no se endurezca el preparado.

Normalmente se usa cera amarilla, para estos ungüentos.

Con éste prodigioso unguento se puede curar el leproso aunque este último esté ya muy grave.

Hay que aplicarle el unguento al paciente, cada dos días hasta lograr la desaparición total de las horripilantes pústulas.

Este remedio es de aplicación externa.

Las plantas que se usan deben ser bendecidas de acuerdo con la elementoterapia.

Se pedirá a la Divina Madre Kundalini, ordenar al intercesor elemental para que éste último ponga a trabajar a los elementales de las plantas.

La fe es el fundamento de la taumaturgia.

CONTRA EL FLUJO DE VIENTRE O HEMORRAGIA INTESTINAL

Ante todo, resulta impostergable, beber en ayunas, durante tres días seguidos, cuatro onzas de jugo de la hierva muy conocida con el nombre de llantén y cada vez que se beba éste remedio orar con muchísima fe y sin dudar jamás la siguiente oración mágica.

Oración:

Tetragrammatom, Tetragrammatom, Tetragrammatom, I. A. O, I. A. O, I. A. O.

Con el «OM» penetro en el jardín del monte de los olivos, donde el Señor instruyó secretamente a sus discipulos.

Encuentro a «Isabel» quién me habla del flujo de su vientre. «Isabel» «Tetragrammatom» os pido, os ruego sanidad para mi vientre.

Sé que «Isabel» quiere el pater tres veces y tres veces el ave, Amen Ra, Amen Ra, Amen Ra.

Indicacion:

Terminada la mágica oración junto con el cocimiento de llantén bebido, orad muy lentamente el Padre Nuestro, la oración del Señor, meditando en el significado de cada frase, de cada palabra.

Haced lo mismo ahora, después de la oración del Señor, rezando profundamente el Ave María.

Tened fe en «Isabel» y sanaréis. Amad al Cristo Intimo y a vuestra Divina Madre Marah, Isis, Cibeles.

Nunca hagais mal, amad a vuestros peores enemigos y devolved bién por mal; Así viviréis sano.

PARA EL TIFO

Curar el tifo rápidamente, es relativamente fácil. Se toma media docena de cabezas de sardina muy bien salada, se colocan entre una olla y se baten lo mejor posible.

Después se toma una buena cantidad de la planta llamada ruda. Se bendice la ruda previamente; se le ordena al elemental de la planta actuar de inmediato sobre el cuerpo del paciente.

Se toma también hinojo, levadura de pan; al hinojo también se bendice y al elemental se le da la orden de trabajar curando al enfermo.

Ruda, hinojo, pan, etc, bien mezclados, se baten entre la olla. Hay que batir todo esto con muchísima paciencia hasta que se convierta en pasta, la cual se dividirá indudablemente en dos partes.

Obviamente cada una de estas dos partes se coloca en un pedazo de tela a manera de cataplasma para colocarla en los dos pies del paciente.

Sin embargo, no conviene olvidar rociar con vinagre caliente éste compuesto maravilloso antes de aplicarlo.

Este es un remedio prodigioso.

El enfermo sanará rápidamente con esta fórmula mágica.

UN ELIXIR MEDICINAL PARA VIVIR LARGA VIDA TOTALMENTE SANO

Ron fino una botella, enebro una parte, genciana dos onzas, romero dos onzas, cáscara sagrada una onza, ruibarbo dos onzas, alcohol de veintidos grados, media onza.

El ruibarbo se puede conseguir en polvo o en tintura. El romero se consigue en rama vegetal. La genciana se consigue en tintura. La cáscara sagrada se consigue en tintura. En caso de no conseguirse el enebro, de todas maneras se puede preparar el elixir.

Considero que éste elixir se debe tomar en cucharaditas; tres cucharaditas diarias.

Obviamente todos los elementos de tal elixir deben mezclarse y colocarse en una botella.

Entiendo que el mejor ron es el de caña.

Quién tome este elixir debe cuidarse del peligro horripilante de caer en el espantoso y abominable vicio asqueroso e inmundo del alcohol.

CONTRA EL CATARRO

Molestosa enfermedad fácil de curar.

Tómese en ayunas y con entera fe media onza de azúcar, cada mañana.

Semanalmente conviene tomar ruibarbo.

Sólo se necesita poner entre agua hervida una cucharada de rui-barbo en polvo. Se tomará antes de la comida, un vaso.

Esta dosis sólo será una vez por semana. Este remedio es maravilloso contra el catarro.

CONTRA LA MALA DIGESTIÓN

Existe una fórmula maravillosa contra la mala digestión.

Formula:

Cuatro onzas de anís, cuatro onzas de hinojo, media onza de cilantro, media onza de polvo de regaliz, una nuez moscada y una buena cantidad de canela. Una cucharadita de azúcar.

Se mezcla todo esto y se coloca entre un frasco. Se toma una cucharadita de éste polvo al final de cada comida.

CONTRA LA DIFICULTAD Y SUPRESION DE LA ORINA

Esta molesta enfermedad puede curarse con las bellotas de encina.

Habrà de secarse cualquier cantidad de bellotas de encina, en un horno. Después se deberán reducir tales bellotas a un polvo bien fino.

Luego se pondrá una cucharada bien grande de éste polvo entre un vaso de vino blanco, revuélvase bien.

El enfermo tomará éste vino mezclado con el polvo de bellotas de encina, por la noche al acostarse.

REMEDIO MARAVILLOSO PARA CURAR LAS HERNIAS

Siempre hemos dicho que la «suela mayor» o «suela consuela», es una planta muy eficaz para curar las hernias.

Se toma la raíz de ésta planta después de haber trazado un círculo mágico a su alrededor.

Habrà que ordenarle al elemental de tal planta cerrar la hernia del enfermo, curarla radicalmente.

En caso de que hubieseis comprado la planta en algùn mercado, la pondréis sobre alguna mesa, la bendeciréis, ordenareis al elemental vegetal, curar al enfermo, cerrarle la hernia.

Se deberá limpiar la raíz, en forma muy delicada y sin rasparla, majarla bién en algùn mortero o recipiente o piedra de moler y olla.

Majar es machacar bien la raíz: Caliéntese un poco, ponedla en un lienzo o pedazo de tela limpia y luego aplícala en forma de emplasto sobre la hernia misma, cambiándola dos veces al día.

OTRO REMEDIO PARA LAS HERNIAS

Maravillosa es la clara de huevo. Se necesita batir muy bien esa clara y luego añadirle polvos de grama de mastuerzo. Obviamente la planta llamada Mastuerzo, es excelente.

Se necesita hacer con todo esto, clara y mastuerzo en polvo, un emplasto o cataplasma de muy buena consistencia.

Extendiendo luego y con gran paciencia sobre una piel o pedazo de piel muy bién curtida y suave y aplíquese sobre la quebradura.

Tal emplasto deberá permanecer sobre la hernia hasta que se caiga.

Conviene que el enfermo tome durante todo este tiempo, el polvo de mastuerzo mezclado con buen vino.

Se ordenará al elemental del mastuerzo sanar al enfermo, cerrarle la hernia.

CONTRA EL MAL ALIENTO

Café muy bien tostado y pulverizado setenta y cinco gramos, carbón reducido a polvo veinticinco gramos, ácido bórico pulverizado veinticinco gramos, sacarina veinticinco gramos, tintura de vainilla y musilago de goma, cantidad suficiente.

El paciente deberá tomar seis pastillas diarias, así desaparecerá totalmente el mal aliento.

No existe la menor duda sobre el perjuicio que el mundo de las relaciones sociales origina el mal aliento.

Aunque parezca increíble, el mal aliento, por la repugnancia que causa a nuestros semejantes, puede hasta hacer perder a quién posee, muchas oportunidades y negocios.

Si usted sufre de mal aliento, elimínelo con la fórmula que aquí le damos.

CONJURACION SOLAR PARA VER A DISTANCIA AL SER AMADO

Tomad un papel azul, haced un agujero y luego, lleno de amor y fe infinita, mirad a travez de ese agujero al Sol naciente, recitando el siguiente dharani:

«En nombre del Santo y misterioso «Tetragrammatom», con infinita humildad, reconociendo sinceramente que soy un infame pecador os conjuro espíritu solar, por el Eterno Dios Viviente a fin de que me consueles haciendo ver (a fulano o fulana de tal).

No intento espiar su vida, ni hacer mal, solo quiero verle con amor.

Anima mea, Turbata est Valde; Sed tu Domine, Usquequo. Amen Ra, Amen Ra, Amen Ra.

Recítese esta oración miles de veces fijando su imaginación su

voluntad y hasta sus ojos en el Astro Rey. Al fin aparecerá ser amado, lo veréis, tendréis esa gran dicha.

Veréis al ser que amas, sea éste esposo, esposa, hijo, hija, novio, novia, etc, etc, etc.

Aunque esa persona ya haya fallecido, la veréis.

CONTRA EL REUMA

Toda clase de reumas, por muy graves que estos sean, puede curarse con la siguiente fórmula:

Azufre veintiocho gramos, cremor tártaro veintiocho gramos, rui-barbo quince gramos, goma arábica o goma guayaco, (cualquiera de las dos gomas) trescientos cincuenta gramos, miel cuatrocientos cincuenta gramos.

Dosis:

Se hace necesario tomarse por la mañana y por noche una cucharada de éste remedio. (Dos cucharadas diarias).

Incuestionablemente se hace necesario disolver este remedio entre un vaso de vino blanco o de agua caliente.

Se beberá el contenido del vaso, diariamente, continuamente hasta sanar totalmente. Este remedio es infalible.

CONTRA EL SUDOR EXCESIVO DE LOS SOBACOS, PIES, MANOS

Existe un remedio maravilloso contra esta penosa molestia del excesivo sudor de pies, manos, sobacos, etc, etc, etc.

Formula:

Neftol cinco partes, glicerina diez partes.

Resulta urgente hacer dos lociones al día, espolvoreándose luego con almidón común y corriente al que se le puede mezclar un dos por ciento de Neftol pulverizado.

Entre los dedos de manos y pies, se debe espolvorear, es decir, aplicar este maravilloso remedio.

PELIGRO DE CALVICIE

Contra el peligro de calvicie existe una fórmula muy simple.

Aguardiente o «Tequila», medio litro, sal, una cucharadita, quina un gramo. Se necesita dejar esto en infusión por quince días antes de usarle.

Frótese con éste magnífico remedio el cuero cabelludo todas las noches antes de acostarse.

Así se podrá detener la caída del cabello antes de que aparezca la calvicie.

FORMULA CONTRA LA RETENCIÓN DE LA ORINA

Las nueces son maravillosas contra ese horrible mal de la retención de la orina.

Hay que tomar una buena cantidad de las ternillas o paredes que por dentro dividen los cascos de la nuez.

Después se debe reducir a polvo todo esto y pasarlo por un tamiz o colador de seda o tela muy fina a fin de que tal polvo finísimo quede perfectísimo.

Dosis:

Los tres últimos días de Luna en menguante, se toma una cucharada de estos polvos dejándolos remojar previamente desde el anochecer hasta el amanecer entre el fondo de un vaso lleno todo de vino blanco.

Se necesita beber éste vino con polvos y todo, muy de mañana, en ayunas. Dos horas después, el paciente se dará el lujo de tomarse un buen caldo de verduras.

Hay que usar éste remedio muchas veces en el año, cada vez que sea necesario. La clave principal de éste remedio, está en los rayos de la Luna.

La menguante en sus tres últimos días, tiene un poder descendente formidable que puede usarse para combatir la horrible enfermedad de la retención de la orina.

CONTRA LAS VENTOCIDADES O FLATOS O GASES

Esa cuestión de los gases, ventosidades o flatos, suele ser demasiado molesta y lo que es peor molesta demasiado a las hemorroides; puede originar molestos males.

También suele suceder que los gases o flatos suban hasta el cerebro y lo dañen. Por todos estos motivos es necesario curarse.

El anís estrellado se puede conseguir en el mercado de plantas o en las farmacias.

Se toma en té de esta planta, todos los días al levantarse hasta lograr la curación.

Los médicos gnósticos aconsejan una infusión de esta planta diariamente. Así el enfermo sanará de tan penosa molestia.

TETANOS

Maguey morado en emplasto y también tomar el cocimiento de éste maguey morado.

QUEMADURAS

Se necesita con urgencia máxima inaplazable, tomar un poco de cal viva. Ponedla luego entre agua por espacio de dos horas.

Cuando ya se haya posado y el agua resulte clara, aunque ligeramente teñida de blanco, se saca filtrándola a travez de algún pedazo

de tela o de un cedazo o colador, o filtro, para evitar que se salga la cal.

Esta agua maravillosa se mezcla lo mejor posible, con manteca fresca de cerdo.

Laborad bien esto lo mejor posible, como para hacer una magnifica pomada.

Luego guardareis esto en una taza y cada vez que necesitéis usarla, extenderás hábilmente un poco de manteca en un trapo de hilo y la aplicarás a la quemadura, atándola con una venda; cada tres horas se debe hacer al paciente una curación de éstas.

Así el paciente sanará de sus horribles quemaduras. De ninguna manera se deben suspender éstas curaciones, hasta sanar al enfermo.

POMADA CONTRA LAS ARRUGAS

Jugo de cebolla dos onzas, miel blanca de abeja dos onzas, cera blanca fundida una onza. Mezclase bien todo y luego úsese como pomada que se aplicará sobre las arrugas.

BAÑO DE BELLEZA

Cebada, arroz, salvado, borraja y violetas en cantidades suficientes. Cuézase todo esto y báñese con ésta agua para conseguir belleza.

A cada planta se le hará su ritual de «elementoterapia» de acuerdo con las indicaciones que hemos dado en éste libro.

Así trabajarán los elementales de esta fórmula dando belleza.

ABORTOS

Por oposición al cientifismo meramente materialista y a los abortos provocados, en esta era decadente y perversa, el médico gnóstico se pronuncia no solamente contra el aborto intencional, sino además contra el accidental.

FORMULA CONTRA EL ABORTO

Polvos de raíz de bistorta, veinte gramos, veinte gramos de grana de escarlata, llantén, verdolaga, cilantro, azúcar.

No hay duda de que la bistorta y la grana de escarlata en la América Latina, son difíciles de encontrar, pero de todas maneras se puede usar la fórmula.

No es difícil encontrar llantén, verdolaga, cilantro, azúcar. Todo esto no necesita de medidas. Hay que pulverizar estos vegetales y luego mezclarlos con un huevo tibio. Se toma el huevo; es decir, se bebe con estos polvos y el remedio resultará maravilloso contra el aborto.

La enferma guardará cama por cuarenta días. Durante el tiempo de reposo en cama, la paciente tomará el remedio diariamente. A las plantas hágasele el ritual «elementoterápico», ya enseñado en este libro.

PARA SACAR PIEDRAS DE LOS RIÑONES Y DE LA VEJIGA

Hollejos o cáscaras de las habas, cantidad suficiente. Malvisco y parietaria, cantidad suficiente. Cocínesse bien todo esto entre una olla y désele al enfermo como bebida ordinaria.

Conviene que primero se purgue el enfermo antes de usar ésta medicina. Se necesita ritualizar con los elementales de éstas plantas antes de usarlas, tal como hemos enseñado en «elementoterapia».

DIABETES

La diabetes es mortal pero puede curarse tragándose el paciente una hiel de toro.

Quien quiera curarse de la horrible diabetes, debe eliminar de sí mismo, los elementos psíquicos indeseables de la ira, preocupaciones, ansiedades, tristeza, miedo, angustia.

Estos defectos psicológicos alteran el sistema nervioso. Un sistema nervioso alterado, destruye el pancreas y produce diabetes.

DIABETES

Otro remedio menos horrible que la hiel de toro, para curar la diabetes, es el siguiente:

Toma algunos cangrejos de río, sécalos lo mejor posible en un horno; redúcelos a un polvo muy fino.

Luego pónale azúcar a estos polvos pero muy poca azúcar, recuerda que tienes diabetes. Pónale luego este preparado a un poco de agua de hierro. El agua de hierro no es un problema.

Lo que sucede es que deberás poner entre el agua que uses, limadura de hierro. En cualquier herrería podrás conseguir el hierro.

DIARREA

Una fórmula rápida para cortar una diarrea; sencillamente tomar una yema de huevo y batirla luego con dos o tres cucharadas de aceite. Hecho esto sorber esta preparación. El resultado será maravilloso.

DOLORES DE MUELA

Cuézase un pedazo de alumbre; humedézcase luego en esa agua un pedazo de algodón y aplicadlo después a las encías, renovándolo constantemente. Este remedio hace desaparecer el dolor de muelas.

PECHOS HINCHADOS

Hay que colocar entre una olla media botella de vino blanco, una buena cantidad de miel de abejas y doce yemas de huevo.

Cuézase lentamente este preparado, teniendo siempre la olla bien tapada.

Con este remedio sanarán los pechos totalmente.

Lo importante es tener paciencia y constancia en la aplicación de esta medicina hasta sanar.

PARA FORTALECER LA VISTA

La planta girasol o mirasol, es muy interesante, siempre se orienta su flor hacia el Astro Rey.

Quién quiera fortalecer la vista, debe destilar hojas de girasol entre agua bien pura.

En esta agua se humedecen paños pequeños muy limpios y desinfectados previamente en agua hervida.

Estamos seguros de que tales paños estan limpios, se humedeceran entonces en el agua destilada del mirasol o girasol.

Es claro que de acuerdo con la elementoterapia explicada en este libro, hay que hacerle su ritual al elemental del girasol o mirasol para que el elemental de la planta coopere en la curación y fortificación de los ojos.

HIDROPESÍA

Las flores de maravilla bastarda o silvestre, resultan magníficas para la hidropesía.

Hay que poner un puñado de tales flores entre un vaso de vino blanco.

Aconsejable ponerle desde las seis de la tarde hasta las seis de la mañana.

Sobre cenizas de carbón caliente, se pondrá el recipiente que contenga esta maravillosa infusión mágica.

El enfermo beberá esta agua y luego, tomará un caldo con buena substancia de carne.

Este remedio se tomará por ocho días. A las flores se les hará su mágico ritual de elementoterapia, para que los elementales sanen al enfermo.

ICTERICIA

Esta molesta enfermedad es fácil de curar con la siguiente fórmula:

Formula:

Hierva de fresas un puñado; regaliz otra buena cantidad; una buena cantidad de pasas de buena calidad. Hiérvase bien todo esto entre una olla con agua.

Hay que colar bien este cocimiento y darle a beber al enfermo como bebida ordinaria.

FLUJOS EXCESIVOS DESPUES DEL PARTO

El llantén es magnifico contra tales flujos excesivos después del parto.

El agua de llantén mezclado con buen vino. Tres cucharadas de agua de llantén y tres de buen vino se habrán de mezclar. Se le añade al preparado una clara de huevo bien batido con mucha paciencia.

Hay que poner al fuego el preparado y hervirlo tres horas, son indispensables.

La paciente tomará éste remedio por tres mañanas.

Cada vez que la paciente tome éste remedio, deberá dormir bastante.

MENSTRUOS EXCESIVOS Y PERJUDICIALES

Consígase una gallina bien grande y gorda. Elimínese vientre y plumaje y llenadla luego con muchísimos cominos. Cosedla con hilo para que nada se pierda.

Después hay que ponerla a hervir entre agua, hasta que la carne se aparte de los huesos.

La enferma deberá tomar de éste caldo por la mañana en ayunas y por la noche, durante siete días. Así sanará.

Flores blancas, molesto flujo que ocasiona sufrimientos a muchas mujeres.

Se necesita con urgencia quemar muy bien una nuez moscada y luego dividirla muy bien en dos partes.

Désele a la paciente una mitad por la mañana y otra por la noche. Este remedio es maravilloso.

RECETA PARA DETENER UNA HEMORRAGIA DE SANGRE EN UNA MUJER EN CINTA

En estos casos el médico gnóstico usará para la paciente: Simiente de llantén; raíz de bitorta; verdolaga; cilantro y azúcar.

Todo esto redúzcase a polvo. Este polvo se mezclará con un huevo tibio y luego se chupa tal huevo, se sorbe totalmente. Así sanará el paciente.

PARA PROVOCAR EL MENSTRUO

Raíces de acedera y de rubia, un poco de cada cosa; añádasele hojas de fresas con sus raíces, una buena cantidad.

Se hierven bastante estas raíces y hojas, para que suelten bien sus elementos medicinales.

Benedicid a los elementales vegetales cuando la olla esté puesta al fuego, y pedidles la curación.

La paciente tomará un vaso de éste remedio todas las mañanas hasta que el «menstrum» vuelva.

HIPO

El hipo se cura con azúcar. Basta deglutir muy lentamente una cucharada de azúcar en polvo y adiós hipo.

ASMA

Horrible enfermedad que ha matado mucha gente. Esta nefasta enfermedad se cura con el zumo de la planta llamada «berzas».

Añádasele dos claras de huevo de gallina, junto con cáscaras y todo y endúlcese el remedio con miel de abeja, Por lo menos medio vaso de miel de abeja.

Es obvio que se necesita hervir lo mejor posible todo el conjunto y quitarle la espuma cuando esta subiere.

Añádasele azafrán y hasta una cucharada de azúcar fina. Hay que cocer y recocer el jarabe hasta que tome buena consistencia.

Considero que a los jarabes cualesquiera sean, se les debe añadir un poquito de benzoato de sodio para que no se fermenten.

Empero, tal substancia solo debe alcanzar a la cantidad que se logre tomar con la punta de un cuchillo.

Esto significa muy poca cantidad de tal substancia. Sin embargo, no seria necesario el benzoato de sodio, si se puede tener el jarabe muy bien guardado entre ese aparato que nosotros los mexicanos llamamos «refrigerador» y que los Sur Americanos llaman «nevera».

Es ostensible que el jarabe se conserva bien en esas condiciones sin necesidad del «benzoato de sodio».

Así pues no es muy necesario el benzoato de sodio, todo depende de la forma en que se pueda tener el jarabe.

PELIGRO DE CONTAGIO

Las bayas de enebro son magnificas para evitar el contagio.

Mascando bayas de enebro se puede uno preservar del peligro de contagios.

GOLPES Y CONTUSIONES DE LA CABEZA

Si se mezcla a fuego lento y con gran paciencia, una onza de sal de mar con tres onzas de miel de abejas bien pura y dos onzas de trementina y tres de cominos, se obtendrá una magnifica medicina contra los golpes y contusiones de la cabeza.

Con éste remedio se hace un emplasto, que se debe aplicar caliente a la cabeza adolorida.

Entonces se deshinchará y sanará totalmente.

DIABETES

El diabético que quiera curarse debe eliminar de su psiquis, la ira, preocupaciones, angustias, miedo, etc.

Te antidiabético:

Prepárese el siguiente té antidiabético:

Pesuña de vaca (hojas) un puñado de estas, apio camarron; cualquier cantidad (hojas), morera negra, un puñado de hojas, taraxacon (hojas) una buena cantidad, sarandí blanco un puñado de hojas.

Se cocina todo esto entre agua. Se cuece muy bien.

Todo esto debe cocerse entre una olla de agua y se toma como bebida ordinaria para la sed.

Si alguna de éstas plantas no se consiguieren, de todas maneras se puede preparar el té antidiabético.

De acuerdo con la elementoterapia; se debe bendecir las plantas y ordenar a los elementales sanar el páncreas.

El té se toma diariamente sin cansarse jamás hasta sanar.

HIGADO ENFERMO

El hígado enfermo se cura con el siguiente té:

Un puñado de hojas de boldo, otro puñado de hojas de cedron. Raíces de la planta llamada mil hombres, hojas de carqueja y cepa de caballo.

Se hierven todas estas plantas y se beben tres vasos diarios, uno antes de cada comida.

Es claro que hay que cocinar todas las plantas revueltas y bendecir a los elementales ordenando la curación del paciente.

Nunca deben olvidar los médicos gnósticos, los trabajos con el Intercesor Elemental; este último es quien debe ordenar a los elementales de las plantas la curación.

Inmediatamente el Intercesor obedece al Padre que está en secreto.

Oremos pues al Padre para que él intercesor elemental trabaje.

REUMATISMO

El té antirreumático más excelente contra el reumatismo, es el siguiente:

Hojas de alfilerillo, raíz de «mil hombres», hojas de fresno, raíz de amargón, cepa de caballo.

Sin tanta medida y sin tanta complicación, póngase un puñado de cada planta a hervir entre agua.

En una buena olla se puede cocer todo esto y se bebe como bebida ordinaria todos los días hasta sanar.

Tened fe, bendecid las plantas y sanaréis.

EDAD CRÍTICA DE LAS MUJERES

En la edad crítica de las mujeres existen desarreglos espantosos en el menstruo y molestia en los ovarios.

Esto trae como es natural, muchísimas otras molestias.

Las mujeres que están en la edad crítica, deben tomar té de plantas maravillosas cuales son:

El agracejo, la artemisa, el viburno, el enebro y también el marrubio.

Con todos estos tés se aliviarán.

Deben cocerlos bien en ollas preferiblemente de barro.

OBESIDAD

Es horrible la obesidad, sin embargo es curable.

Se puede adelgazar suprimiendo el pan, las harinas, los almidones, el dulce.

Los obesos deben tomar tés de plantas como el marrubio, el apio cimarrón, yerba turca, parietaria, frángula, pesuña de vaca, endrino, fuco, pomelo, yerba turco; magnificas plantas que no perjudican y que sí benefician adelgazando a los gordos.

Los tés se cuecen en ollas preferiblemente de barro. Se toman como bebida ordinaria.

TESTIMONIO SOBRE EL CANCER

Después de haber dado la fórmula de la «serpiente cascabel» son millares las personas que se han curado del cáncer.

El noventa y nueve por ciento de cancerosos, han sanado mediante la serpiente cascabel.

Los médicos gnósticos han triunfado. Los doctores de la medicina oficial no han triunfado debido a los siguientes factores:

A. Incredulidad, excepticismo.

B. Tendencia a añadirle al paciente coadyubantes, otros remedios, otras medicinas.

Es obvio que el remedio de la serpiente cascabel, es demasiado celoso.

Cualquier remedio que se le añade al enfermo, es suficiente para destruir totalmente el efecto terapéutico maravilloso de la serpiente cascabel.

Además hay que saberle dar el remedio al paciente.

Se le quita la cabeza y cascabeles a la serpiente. Sólo la carne del tronco reducida a polvo se utilizará para sanar al paciente.

Es claro que tal carne pulverizada se podrá colocar entre cápsulas para sanar al pobre canceroso.

Una cápsula grande cada hora.

Tomar seguido el remedio hasta sanar totalmente.

Prohibido cualquier otro remedio. Ni siquiera se aceptan analgésicos, cafiaspirinas, mejorales, etc, por que entonces se pierde el poder curativo de la serpiente cascabel.

En nombre de la verdad afirmo enfáticamente, que el cáncer ya no es un problema.

El cáncer será un problema para «los tontos científicos» de esta espantosa edad del Anticristo, pero nunca para los médicos gnósticos que trabajan con la serpiente cascabel.

LA REINA DEL FUEGO

La Reina Elemental del Enebro, quién estuviera reencarnada en una vieja corte medieval, tiene tremendos poderes mágicos.

La planta del enebro, es el vegetal de las dinastías solares.

Todos los reyes divinos del pasado trabajaron con la magia del enebro.

El mantram o dharani del enebro es «**Kem-lem**».

El elemental del enebro parece una bella niña inocente. Cada árbol tiene su Alma elemental.

Todos los elementales del enebro obedecen a esta Reina Elemental encarnada como ya dijimos en la edad media.

El enebro cociéndose entre la vasija humeante. Sirve para invocar a los ángeles.

También se puede usar como sahumerio. Hay que suplicar a «Agni» para que éste ayude en la invocación.

El invocador beberá un vaso del enebro durante el rito.

Los chakras entran en actividad con el rito del enebro.

Las bayas del enebro usadas como sahumerio eliminan las larvas del cuerpo astral.

Se debe pedir al Padre que está en secreto, haga venir a la reina del enebro para que nos auxilie en el trabajo mágico.

Mediante el humo del enebro se materializará el ángel invocado. Pedid al ángel lo que necesitéis cuando éste se presentare.

Conviene que el lector estudie mi libro titulado «Rosa Ígnea».

Las hojas del enebro son maravillosas. El té hecho con hojas de enebro, ayuda a las mujeres que están en la edad crítica.

También es bueno el té de enebro para sanar la próstata.

NAUSEAS Y MAREOS

Las náuseas y mareos se curan tomando tés de las siguientes plantas:

Salvia, romero, cedrón, hierbabuena; meliza, azahar, genciana, pasionaria, etc, etc, etc.

PRÓSTATA

Se cura la próstata con tés de enebro, fresno, ciprés, maíz, matico, pichi, uva ursi, filipéndola, cubeba.

Todos estos tés de plantas son maravillosos.

RESFRIOS

Los tés de sauco son magníficos contra los resfríos. También se pueden preparar tés de violeta, hojas y flores.

Magníficos los tés de guayaco, pié de gato,, verbasco, borraja, eucalipto, gelsemio, limón, ambay, anacahuita, etc. Estos tés se toman bien calientes antes de acostarse.

Luego el paciente se meterá entre su lecho y bien abrigado se dormirá tranquilamente.

RIÑONES

Los riñones se curan con tés de las siguientes plantas medicinales:

Cola de caballo, alfilerillo, gayuba, retama, grama, endrino, linaria, enebro, barba de choclo, pino, regaliz, salsifi, aro, etc.

Cualquier planta de estas es útil para los riñones.

VARICES

Las várices se curan con castaño de indias, hamamelis, yesgo. Estas plantas son formidables.

TOS

Cualquier tos por molesta que sea, se cura con té de: Eucalipto, poligala, marrubio, tusílago, culantrillo, anacahuíta, ambay, drosera, escabiosa, chachacoma.

REUMATISMO

El reumatismo se cura tomando tés de las siguientes plantas medicinales: Yesgo, ortiga, alfilerillo, calaguala, amargón, apio, cimarrón, cola de caballo, enebro, espina colorada, fresno, gatuña, guayaco, mil hombres, olivo, retama, arenaria, rubia, sauce, endrino, solidago, uva ursi.

Cualquiera de estas plantas sirve para curar el reumatismo. Estos tés son formidables.

ASMA

Esta angustiosa y terrible enfermedad, se cura tomando tés de las siguientes plantas medicinales:

Quebracho blanco, ambay, enebro, espliego, hipericon, lobelia, pino, poligala, marrubio, chachacoma, chañar.

Indicaciones:

Todas estas plantas que se usan en los distintos tés medicinales, no tienen medidas, ni se dosifican con gramos; cualquier planta de éstas se coge para el té, se cocina y eso es todo.

Quien estudie este libro detenidamente, usará los elementales.

Hay que tener «fe» en Dios y los elementales en los Ángeles y en todo lo Divino.

Ya hemos enseñado que cada planta es el cuerpo físico de un elemental de la naturaleza.

Es ostensible que el médico gnóstico debe siempre pedir a su Padre que está en secreto.

El Padre ordena al intercesor elemental y este a su vez ordena al elemental de la planta, sanar al paciente.

La fe realiza prodigios y maravillas.

ACIDES DE ESTOMAGO

La molesta enfermedad de la acidez al estómago, se cura tomando té vegetales tales como la achicoria, eneldo, manzanilla, genciana, centaurea, apio, amargón, ajenjo.

Cualquiera de estas plantas es maravillosa contra la acidez estomacal. Sencillamente se cuece y se toma como bebida ordinaria.

Es aconsejable que quienes sufren de acidez al estómago, sean más ordenados en sus comidas.

Deben tales enfermos evitar las harinas, el almidón, los dulces. Únicamente comer sus tres comidas diarias y no ser glotones.

ARTERIOESCLOROSIS

La arterioesclorosis también se cura con té vegetales de: ajo, o de siete sangrías, guayaco, espinillo, muérdago, fumaria, escaramujo, espinillo, etc.

Estas plantas se hierven y se toman como bebida ordinaria, hasta que desaparezca la enfermedad.

Cualquier planta de estas cura la arterioesclorosis.

Si el enfermo se cansa con una planta, sigue con otra y al fin se queda con la que mejor le siente.

DIABETES

Para curar la diabetes existen muchas plantas; algunas le resultan al enfermo más favorables que otras.

Se pueden tomar tés de apio cimarrón o de sarandil blanco, morera negra, nogal, pezuña de vaca, berros, alcausil, lágrimas de San Pedro, etc. etc.

CALCULOS BILIARES

Contra los cálculos biliares hay tés de: sanguinaria, boldo, gramilla, ruibarbo, espina colorada, cola de caballo, cepa de caballo, arenaria, rubra, combreto, etc.

Se toman estos tés con mucha fe.

VEJIGA

Para los malestares a la vejiga, se pueden tomar tés de: alfilerillo, retama, calaguala, gramilla, boj, salsifi, doradilla, berro, grosella, barba de choclo, amargón, cola de caballo, etc.

Cualquiera de estas plantas dan un buen té medicinal.

DIARREA

Existen muchas plantas con las que se pueden hacer tés contra las diarreas.

Recordemos el arroz tan sano y maravilloso, con este se prepara el «guarrus».

Los tés calientes de malvisco o de ortiga o de rosas, son maravillosos contra la diarrea.

También son buenos los tés de sanguinaria, tormentilla, cebada perlada, hojas de guayabo agrio con limón bien cocido, etc., etc., etc.

ESTREÑIMIENTO

El estreñimiento debe combatirse con tés de: achicoria con limón, o con tés de: ciruelas, lino, ruibarbo, agaragar, boj, cáscara sagrada, acelga, jugos de naranja, etc.

El aceite de ricino, una cucharita diaria en ayunas, ayuda a eliminar el estreñimiento.

PURGANTES

El aceite de ricino es un purgante magnífico.

Existen otros purgantes para limpiar el estómago y que no causan daño; ejemplo: Cáscara sagrada, ruibarbo, Sen, etc.

LOMBRICES

Para expulsar las lombrices existe una fórmula muy sencilla.

Formula:

Prepárese una papilla con cien gramos de pepitas de zapallo muy bien machacadas con miel de abejas bien pura.

Incuestionablemente se necesita ingerir este remedio en ayunas. Zapallo, es decir, las pepitas de la calabaza, nunca han fallado contra las lombrices.

Después de tres horas, el paciente tomará una cucharada de aceite de ricino.

REUMA, LUMBAGO, NEFRITIS, CALCULOS URINARIOS NEFRITIS

La planta llamada gatuña, es magnífica. Cueza bien la planta y tómese como bebida ordinaria, todos los días.

TOS, BRONQUITIS, CRONICAS ASMA

El marrubio además de servir contra la tos, la bronquitis, el asma, la obesidad, etc, es útil también contra la inapetencia y trastornos de la digestión en general.

Con veinte gramos de marrubio se prepara un vino medicinal.

Basta dejar en maceración dentro de una botella de vino blanco, los veinte gramos de la planta.

Esta maceración debe durar cuarenta días. Se tomará antes de cada comida, una copita de estas como aperitivo.

APARATO RESPIRATORIO TOS REBELDE RESFRIOS BRONQUITIS

La planta llamada pulmonaria o hierba de la virgen, pulmonaria officinalis, hierba de los pulmones, roseta, hierba cardiaca, salvia de jerusalem, etc., cura enfermedades como la bronquitis, tos rebelde, resfriados, etc.

Prepárese, cuézase una buena cantidad de éstas hojas y endulce con miel de abejas. Tómese bien caliente un vaso cada hora.

INFLAMACION RENAL, VIAS URINARIAS VEJIGA, DOLENCIAS REUMÁTICAS LUMBAGO, ARTERIOESCLEROSIS CARDIOPATIAS

La planta llamada retama, genista scoparia, hiniesta, ginesti, cura en realidad estas molestosas dolencias.

Las flores y hojas de retama o las flores preferiblemente, se cuecen muy bien y se toma este cocimiento como bebida ordinaria hasta sanar.

Orozuz, raíz dulce, regaliz. Los catarros bronquiales se curan con raíz de regaliz. Se cuece una buena cantidad de regaliz; la raíz y se toma este té como bebida ordinaria hasta sanar.

Los médicos gnósticos no deben nunca olvidar los rituales o trabajos mágicos con los elementales de las plantas.

**MENSTRUM ATRAZADO, MALAS DIGESTIONES
EMPACHO DE LAS CREATURAS
COLICOS DIGESTIVOS**

La ruda es una planta marciana formidable, extraordinaria que normaliza los monstruos o reglas anormales y atrasadas, que además tiene el poder para combatir los cólicos digestivos, el empacho de las criaturas, las malas digestiones, etc.

Se cuecen diez gramos de hojas para un litro de agua, se hierve bien y se toman tres vasos diarios; uno antes de cada comida.

Se toma este remedio diariamente hasta sanar.

CONJUNTIVITIS

El cocimiento de la planta llamada «ñandubay» «prosopis» «ñandubay».

El cocimiento de las hojas, planta que abunda mucho en el litoral argentino.

Después de habersele filtrado muy bien se le debe emplear para lavados oculares en los casos manifiestos de conjuntivitis.

Esta planta es maravillosa. El paciente lavará los ojos, depositará el agua de esta planta entre un buen recipiente.

Meterá los ojos bien abiertos entre tal agua y así lavará sus ojos. Este remedio se hará diariamente hasta sanar.

**DIABETES INFLAMACIONES INTESTINALES
GASES O METEORISMO, INDIGESTIONES
ERUCTOS ETC.**

La planta llamada marcela, cura la diabetes, así como los eructos molestos, el meteorismo, las indigestiones, etc.

Se cuecen 30 gramos de las flores de ésta planta y se toma este té.

Dosis: 3 vasos diarios después de cada comida. Se tomara diariamente este té hasta sanar totalmente.

Malas digestiones:

En Chile existe la planta llamada «maluco», este vegetal es formidable para combatir las malas digestiones.

Se emplea la raíz de tal planta, 30 gramos para un litro de agua. Cuézase muy bien.

Se toma un vaso grande sobre cada comida.

PULMONES

Para toda clase de enfermedades de bronquios y pulmones se debe utilizar el llantén y la pulmonaria.

Se pone una buena cantidad de hojas de pulmonaria y otra cantidad igual de llantén; cuézase muy bien.

Tómese un vaso grande cada tres horas. Tómese tal remedio hasta sanar totalmente.

SISTEMA NERVIOSO, NEURASTENIA INSOMNIO. DEPRESIONES ETC.

Existe una planta maravillosa llamada «Pasionaria», o «Flor de Cristo».

Se cuecen treinta gramos de tallos, hojas y flores, para un litro de agua:

Se toman cinco tasas diarias, hasta sanar.

HEMORROIDES

Aplicar hielo directamente sobre las hemorroides, es lo mejor de lo mejor.

Además aplíquese sobre las hemorroides, cataplasmas de hojas de sauco.

Con todo esto desaparecerá la molestia de las hemorroides.

ESCROFULOSIS

Esta molestosa enfermedad se caracteriza por la inflamación de los ganglios linfáticos y es el primer paso desdichado hacia la horripilante tuberculosis.

La planta llamada «rábano» es demasiado conocida.

Con tal planta se puede eliminar la escrofulosis. Se pueden comer los rábanos en ensalada.

También se puede preparar jarabes de rábano y esto es sencillísimo.

El jarabe de rábano se prepara hirviendo un litro de agua con azúcar y rábanos cantidad suficiente.

Se le añade un poquito de benzoato de sodio para que no se fermente, o se pone entre una nevera o refrigerador.

Dosis: Una cucharada cada tres horas.

MALA DIGESTIÓN, MALESTARES INTESTINALES

Malva y albahaca. Lavados intestinales con cocimiento de malva y albahaca. Se toman tres vasos diarios uno antes de cada comida.

El lavado intestinal con malva, uno diario. Así sanará el paciente.

CURACIONES A DISTANCIA

Los elementales vegetales pueden viajar a travez del espacio para curar enfermos.

PROCEDIMIENTOS MAGISTICOS

Poned la planta o plantas que vais a recetar al paciente dentro del círculo mágico. El circulo lo pintaréis en el suelo con un carbón o gis.

Te concentraréis en tu Dios interior pidiéndole dé ordene al intercesor elemental para que trabaje con los elementales vegetales.

Recitaréis luego, los exorcismos del fuego, aire, agua y tierra.

EXORCISMO DEL FUEGO

Michael, Rey del Sol y del rayó, Samael, Rey de los volcanes, Anael, príncipe de la luz astral, escuchad mis ruegos, Amen.

EXORCISMO DEL AIRE

«Spiritus del ferebatur super aguas, et inspiravit in facien hominis, speraculum vitae, sit Michael dux meus, et sabbabiel servus meos, in luce et per lucem»

«Fiat verbum halitus meus; et imperabo spiritibus peris hujus, et refrenabo equos solis voluntate cordis mel, et cogitatione mentis meae et nutuoculi dextri»

«Exorciso igitur, te, creatura aeris, per pentagramaton et nomine tetragrammatom, in quibus sunt voluntas firmas et fides recta.

Amen. Sela, fiat, que así sea».

EXORCISMO DEL AGUA

«Fiat firmamentum in medium aqua rum et separet aguas ab aquis, que superius sicut quae inferius, et quae inferius sicut que superius, ad perpetranda miracula rel unius.

«Sol ejus pater est, Luna Mater et ventus hunc gestavit in uterosuo, ascendita a terra ad coelum rursus a coeluo interram descendit.

Exorcisote, creatura aquae, ut sis mihi speculum del vivi, in operibus ejus, et fon vitae, et ablutio peccatorum, Amen»

EXORCISMO DE LA TIERRA

«Por el clavo de imán que atraviesa el corazón del mundo, por las doce piedras de la ciudad santa, por los siete metales que corren dentro de las venas de la Tierra y en nombre de Gob, obedecedme obreros subterráneos»

Concluidos los cuatro exorcismos del fuego, del gire, del agua y de la tierra, orareis a tu Padre que está en secreto diciendo:

«Padre mío, Señor mío, Dios mío; a ti me dirijo en nombre de «Adi-Budda» «Tetragrammaton»

Señor mío; por caridad, por el Cristo; Agla, Agla, Agla; te suplico; «Ja», «Ja» «Ja», ordenar a mi intercesor y a este elemental vegetal, colocarse dentro del órgano enfermo de (fulano de tal) para sanarlo.

Amen Ra, Amen Ra, Amen Ra.

Posteriormente el médico gnóstico se concentrará en el órgano del enfermo, imaginando al elemental de la planta sanado al enfermo.

Si son varias plantas, son varios los elementos vegetales y a cada elemental se le hará el mismo trabajo mágico.

Así sanará el enfermo a distancia. Los elementales vegetales realizan curaciones a distancia.

MEDICOS GNÓSTICOS

Los médicos gnósticos están obligados á aprender el «Nahualismo blanco» para visitar a sus enfermos que se hallaren viviendo muy lejos.

Se necesita que los médicos gnósticos viajen con su cuerpo físico consciente y positivamente, cada vez que sea necesario, por entre la cuarta dimensión.

Los médicos gnósticos que aprendan a viajar por entre la cuarta dimensión, serán debidamente auxiliados por el autor de éste libro.

Se les prestará ayuda cada vez que sea necesario. Aquellos médicos gnósticos que demoran en el aprendizaje del «Nahualismo», serán recriminados.

Nosotros no estamos para perder el tiempo, queremos «médicos magos», sabios.

Estamos cansados de tantos pseudo-ocultistas y seudoesoteristas baratos, que solo saben teorizar.

Queremos hechos concretos, claros y definitivos. Magos médicos capaces de volar por los aires del misterio.

Sabios que realmente sepan manejar hierbas y elementales. Necesitamos de médicos como Hipócrates, Galeno, Paracelso, que sabían curar con hierbas y con elementales.

Cada médico gnóstico debe ser un verdadero teurgo como **Jámblico**.

Solo así, contando con médicos gnósticos que puedan materializar a los ángeles para platicar con ellos, aquí y ahora, físicamente, podrán ser salvados muchos enfermos inarrables.

Los ángeles podrán orientar al médico gnóstico, enseñarle, darle la medicina para los enfermos.

CONCLUSIÓN

He concluido este trabajo de medicina oculta y magia práctica.

En nombre de la verdad afirmo lo siguiente:

No busco fama, honores, dinero. Solo me anima el deseo de servir humildemente a la pobre humanidad doliente.

Nadie tiene derecho a aumentar o disminuir las fórmulas de este libro. Nadie está autorizado para destruir éste trabajo.

Usando esta vez las palabras del Apocalipsis de San Juan, diré:

«Yo testifico a todo aquel que oye las palabras de la profecía de este libro»

«Si alguno añadiere a estas cosas. Dios traerá sobre él las plagas que están escritas en este libro»

«Y si alguno quitare del libro de esta profecía. Dios quitará su parte del libro de la vida, y de las cosas que están escritas en este libro»

Esta es ciencia sagrada, medicinas Divinales, poderes; elementales sublimes; magia santa.

Nadie está autorizado para añadirle o quitarle o adulterar éste libro sagrado.

SAMAEL AUN WEOR

Contenido

| | |
|--|----|
| CUATRO PALABRAS AL LECTOR | 7 |
| PREFACIO | 9 |
| INTRODUCCION | 13 |
| PRIMERA PARTE | 29 |
| INTRODUCCIÓN A LA MEDICINA OCULTA | 29 |
| LAS FACULTADES DE LA MEDICINA | 29 |
| LOS CONSULTORIOS MÉDICOS | 36 |
| SANTUARIOS DE CURACION | 39 |
| SISTEMA DE DIAGNOSTICO | 42 |
| LAS CINCO CAUSAS DE LAS ENFERMEDADES | 46 |
| ENS ASTRALE | 48 |
| ENS VENERI | 50 |
| ENS ESPIRITUALE | 51 |
| ENS NATURAE | 58 |
| «ENS DEI» | 62 |
| | 66 |
| LA IGLESIA GNOSTICA | 66 |
| ORACIÓN GNÓSTICA | 67 |
| SEGUNDA PARTE | 69 |
| PREPARACIÓN Y DISCIPLINA DEL MEDICO | 69 |
| GNOSTICO | 69 |
| REGLAS DEL MEDICO-GNOSTICO | 69 |
| MEDITACION | 70 |
| | 74 |
| EL KUNDALINI | 74 |
| EL CUERPO BUDHICO | 76 |
| EL SENDERO DE LA INICIACIÓN | 77 |
| LAS SIETE SERPIENTES | 78 |
| LOS CHOANES | 78 |
| TERCER GUARDIAN | 79 |
| TERCERA PARTE | 81 |
| CURACIÓN DE LAS ENFERMEDADES POR MEDIO DE LA MEDICINA OCULTA | 81 |

| | |
|---|----|
| ANTIBIÓTICO PODEROSO DE APLICACIÓN | 81 |
| UNIVERSAL..... | 81 |
| ABCESOS DENTALES | 81 |
| ACEDIA O AGRIERA | 82 |
| AFTAS «SAPITOS» MOUGUET | 82 |
| AGALLONES | 82 |
| CÁLCULOS BILIARES, INAPETENCIAS, AGRIERAS Y TODA CLASE DE DOLENCIAS EN LAS VIAS DIGESTIVAS | 82 |
| ALMORRANAS | 83 |
| ALMORRANAS CON FLUJO DE SANGRE | 83 |
| AMENORREA O DETENCION DE LA REGLA | 83 |
| AMENORREA O SUSPENSION DE LA REGLA | 84 |
| AMIGDALITIS | 84 |
| AMIGDALAS | 84 |
| AMÍGDALAS Y MALES DE GARGANTA | 84 |
| AMIGDALITIS | 84 |
| ANEMIA TROPICAL | 85 |
| IMPOTENCIA, DEBILIDAD CEREBRAL, ANEMIA | 86 |
| ANGINA DE PECHO | 86 |
| APÉNDICITIS AGUDA | 86 |
| ASMA..... | 86 |
| PARA EL ASMA | 88 |
| | 88 |
| PARA REBAJAR LA BARRIGA | 89 |
| CONTRA DOLORES DEL BAZO | 89 |
| LA SIGUIENTE FORMULA ES INDICADA PARA LASENFERMEDADES DEL HIGADO, RIÑONES Y BAZO | 89 |
| BLNORRAGIA..... | 90 |
| BLNORRAGIA ARTIFICIAL | 91 |
| BLNORRAGIA CRÓNICA | 91 |
| BLNORRAGIA EN LA MUJER | 92 |
| BLNORRAGIA Y PIEDRA DE LA VEJIGA | 92 |
| HERIDAS INTERNAS DE ANTIGUAS BLNORRAGIAS | 92 |
| COTO O BOCIO | 93 |
| | 93 |
| CALCULOS BILIARES | 93 |
| CALCULOS HEPÁTICOS | 93 |

| | |
|--|-----|
| EL CÁNCER | 93 |
| CÁNCER EXTERNO | 98 |
| SEGUNDO PROCEDIMIENTO PARA CURAR | 99 |
| EL CANCER | 99 |
| PARA EL CANCER | 100 |
| CATARATAS DE LOS OJOS | 100 |
| PARA CATARATA O CARNOSIDAD EN LOS OJOS | 100 |
| CIÁTICA | 101 |
| CIRROSIS | 101 |
| CLOROSIS | 102 |
| COLICOS HEPÁTICOS | 102 |
| AFECCIONES A LOS COSTADOS | 102 |
| CHANCROS | 102 |
| PARA EL DESMAYO | 103 |
| DESVELO | 103 |
| CONTRA LA DIABETES | 103 |
| DIARREA | 103 |
| DIARREAS GRAVÍSIMAS | 104 |
| DIFTERIA | 104 |
| DOLORES DE ESTOMAGO | 104 |
| DOLORES INLOCALIZABLES DE LAS PARTURIENTAS | 104 |
| SECRETOS MANTRICOS PARA CURAR EL | 105 |
| DOLOR DE MUELAS | 105 |
| DOLORES GENERALES EN LA MUJER | 105 |
| PARA DOLORES OVÁRICOS | 105 |
| HUESOS FRACTURADOS Y DOLORES REUMÁTICOS | 105 |
| ECZEMAS, RASQUIÑAS SECAS O PURULENTAS EN LAS EXTRE- MIDADES O EN EL CUERPO | 106 |
| EMPEINES Y LLAGAS | 106 |
| ENTUERTOS DE LAS PARTURIENTAS | 106 |
| CONTRA LOS ENTUERTOS DE LAS PARTURIENTAS | 106 |
| EPILEPSIA NERVIOSA | 107 |
| | 108 |
| ERISPELA | 108 |
| FORMULA PARA CURAR ERISPELA, LLAGAS, DAÑOS DE LA PIEL, AFECCIONES CUTÁNEAS, ETC. | 108 |
| CONTRA LA ERISPELA | 109 |

| | |
|---|-----|
| ERISIPELA NERVIOSA..... | 109 |
| CONTRA LA IMPOTENCIA Y LA ESPERMATORREA | 109 |
| ESTERILIDAD | 110 |
| FORMULA EFICACISIMA CONTRA LOS DESARREGLOS DE LA MUJER Y CONTRA LA ESTERILIDAD | 110 |
| ESTERILIDAD EN LAS MUJERES | 110 |
| FIEBRES COMUNES | 111 |
| FIEBRE DE MAL CARÁCTER | 111 |
| PARA QUITAR CUALQUIER CLASE DE FIEBRES | 111 |
| FLORES BLANCAS | 111 |
| FRIALDAD SEXUAL DE LA CONYUGE | 111 |
| FLUJO DE LA MUJER..... | 112 |
| FLUJOS DE SANGRE Y LEUCORREA | 112 |
| GARROTILLO | 112 |
| GASTRALGIAS | 112 |
| PURGA SUAVE PARA LOS QUE SUFREN DE GOTA | 113 |
| HECHICERIA A LA CABEZA | 113 |
| HEMORRAGIAS NASALES | 113 |
| HEMORRAGIA UTERINA O VAGINAL..... | 113 |
| HEMORRAGIA UTERINA | 113 |
| PARA EL HIGADO | 114 |
| ICTERICIA | 114 |
| IMPOTENCIA..... | 115 |
| SEGUNDA FORMULA PARA LA IMPOTENCIA | 115 |
| NIÑOS QUE PIERDEN EL APETITO Y DEFECAN FÉTIDO | 116 |
| FORMULA PARA EL INTESTINO | 116 |
| LACTANCIA DEFICIENTE..... | 116 |
| LA LEPRA | 116 |
| Primera formula: | 117 |
| LEUCORREA O FLUJOS BLANCOS | 120 |
| LINFOMANIA O FUROR UTERINO | 120 |
| LOMBRICES | 121 |
| LOMBRICES Y PARASITOS INTESTINALES | 121 |
| LUMBAGO | 121 |
| LLAGAS ANTIGUAS | 122 |
| LLAGAS INCURABLES | 122 |
| LLAGAS REBELDES | 122 |

| | |
|---|-----|
| LLAGAS Y TIÑA | 122 |
| MAL DE MADRE..... | 123 |
| PARA MALEFICIOS | 123 |
| PARA MALEFICIOS PUESTOS EN CASAS Y HOGARES | 123 |
| MALEFICIOS EN LA PIEL | 123 |
| MANCHAS EN LA CARA..... | 123 |
| DESARREGLOS DE LA MUJER EN LA EDAD CRÍTICA (Menopausia) 123 | |
| METORRAGIAS INCURABLES | 124 |
| MORDEDURA DE LA SERPIENTE CASCABEL | 124 |
| MORDEDURAS DE SERPIENTES..... | 124 |
| PARA LA MORDEDURA DE LA SERPIENTE CORAL | 124 |
| NEURALGIAS | 124 |
| NERVIOSIDAD | 124 |
| ESTADO NERVIOSO..... | 125 |
| INSENSIBILIDAD AL ORINAR | 125 |
| SUPURACION DE LOS OIDOS..... | 125 |
| DESCOMPOSICION O PUTREFACCION DE LA ORINA | 125 |
| RETENCION DE LA ORINA | 125 |
| SUSPENSION DE LA ORINA..... | 125 |
| ARDOR AL ORINAR | 126 |
| ORZUELOS | 126 |
| PALUDISMO | 126 |
| PAÑOS BLANCOS..... | 127 |
| PAÑOS NEGROS | 127 |
| PICADURAS DE AVISPAS..... | 127 |
| POLUCIONES NOCTURNAS..... | 128 |
| PROSTATITIS | 128 |
| PARA PREVENIR Y CURAR LOS PULMONES CONTRA SUS ENFERMEDADES PECULIARES (Gran panacea) | 129 |
| REUMATISMO POR FRIO DE MUERTO | 129 |
| RIÑONES | 129 |
| RIÑONES AFECTADOS | 129 |
| ARDOR EN LOS RIÑONES | 130 |
| RIÑONES ENFERMOS..... | 130 |
| PARA RIÑONES ENFERMOS | 131 |
| GOLPES EN LAS RODILLAS..... | 131 |

| | |
|---|-----|
| RONQUERA | 132 |
| ROSEOLA | 132 |
| GRAN DEPURATIVO DE LA SANGRE | 132 |
| SIFILIS | 132 |
| SINUSITIS | 133 |
| SORDERA..... | 133 |
| TÉTANO AL OMBLIGO DE LOS NIÑOS | 134 |
| RECIÉN NACIDOS | 134 |
| TIFO | 134 |
| TIÑA..... | 135 |
| TOSFERINA | 135 |
| TOS REBELDE..... | 136 |
| TUBERCULOSIS | 136 |
| TUMORES | 136 |
| ULCERAS CANCEROSAS..... | 137 |
| ULCERAS DEL ESTOMAGO | 137 |
| ULCERAS GÁSTRICAS, HEPÁTICAS O DUODENALES | 137 |
| URTICARIA..... | 137 |
| VEJIGA | 137 |
| VERRUGAS | 138 |
| VARICES..... | 138 |
| FORMULAS PARA MEDICINA OCULTA | 138 |
| | 138 |
| CÁLCULOS HEPÁTICOS | 138 |
| CÁLCULOS HEPÁTICOS | 138 |
| ANGINAS | 139 |
| | 140 |
| AMIBAS | 140 |
| PARA ARROJAR CÁLCULOS DE LOS RIÑONES | 140 |
| ANEMIA | 141 |
| ANEMIA | 141 |
| CONTRA GOLPES CONTUSOS..... | 141 |
| CONTRA EL VICIO DEL ALCOHOL..... | 141 |
| CONTRA LA GANGRENA | 142 |
| CONTRA LA IMPOTENCIA SEXUAL..... | 142 |
| DOLORES EN LA VEJIGA | 142 |
| ASMA..... | 142 |

| | |
|--|-----|
| GASTRITIS Y ULCERAS EN EL ESTOMAGO | 143 |
| DIABETES | 143 |
| | 143 |
| GRIPA | 143 |
| PRIMERA PARTE | 145 |
| A - CLASIFICACION DE LAS PLANTAS | 145 |
| I - PLANTAS MEDICINALES | 145 |
| PLANTAS ANTIRREUMÁTICAS | 145 |
| PLANTAS ANTINERVIOSAS Y CALMANTES | 145 |
| PLANTAS DEPURATIVAS | 146 |
| PLANTAS DIURÉTICAS | 146 |
| PLANTAS EMENAGOGAS | 146 |
| PLANTAS LAXANTES | 147 |
| PLANTAS RECONSTITUYENTES | 147 |
| PLANTAS VERMÍFUGAS | 147 |
| II - PLANTAS ZODIACALES | 147 |
| III-LAS PLANTAS Y SU INFLUENCIA PLANETARIA | 148 |
| PLANTAS LUNARES | 148 |
| PLANTAS MERCURIANAS | 149 |
| PLANTAS VENUSINAS | 150 |
| PLANTAS SOLARES | 150 |
| LAS PLANTAS DE MARTE Y LOS ELEMENTALES DEL FUEGO . | 152 |
| PLANTAS JUPITERIANAS | 154 |
| PLANTAS SATURNIANAS | 154 |
| B - PERFUMES ZODIACALES | 154 |
| | 157 |
| SEGUNDA PARTE | 157 |
| A. - LA MAGIA ELEMENTAL | 157 |
| | 157 |
| EVOLUCIÓN ELEMENTAL | 157 |
| EL EGIPTO ELEMENTAL | 159 |
| MAESTROS Y DISCÍPULOS | 160 |
| EL INSTRUCTOR ELEMENTAL DEL MEDICO GNOSTICO | 161 |
| B. - ESTUDIO Y EJERCICIO DE LA MAGIA | 166 |
| ELEMENTAL | 166 |
| MAGIA DEL AJO | 166 |
| MAGIA DE LA ALTAMISA | 166 |

| | |
|--|-----|
| MAGIA DEL ÁRBOL BORRACHERO..... | 167 |
| (DATURA ARBOREA)..... | 167 |
| MAGIA ELEMENTAL del jayo..... | 170 |
| (Hojas de coca)..... | 170 |
| | 171 |
| PLANTAS Y SUS PODERES MÁGICOS | 171 |
| MAGIA ELEMENTAL DEL ENEBRO | 171 |
| FIQUE MAGUEY O CABUYA | 174 |
| LOCURA DE LAS PARTURIENTAS | 175 |
| EPILEPSIA POR FRIO EN LOS OVARIOS | 175 |
| MAGIA DEL GUACIMO | 176 |
| MAGIA DEL GUALANDAY | 177 |
| MAGIA DEL GUASGUIN | 178 |
| MAGIA DEL ÁRBOL LLAMADO GUANÁBANA | 179 |
| CABEZONA, O TUTUA CABEZA DE TIGRE | 179 |
| MAGIA ELEMENTAL DEL GUAYABO | 180 |
| MAGIA ELEMENTAL DEL GUARUMO | 181 |
| MAGIA DEL HELECHO MACHO | 182 |
| MAGIA DE LA JARILLA CHIVATA | 183 |
| MARAÑÓN..... | 184 |
| MARAVILLAS DEL PINO..... | 185 |
| MAGIA DE LAS ROSAS | 185 |
| PARA CURARSE DE PENA MORAL..... | 188 |
| LA REINA DE LAS FLORES | 189 |
| LAS ROSAS DE SIRIO | 190 |
| MAGIA DEL SASAFRAS | 191 |
| GALLINA NEGRA | 192 |
| | 193 |
| TERCERA PARTE | 193 |
| A. TERAPIA MÁGICA | 193 |
| BAÑOS DE PLANTAS PARA PREPARAR EL CUERPO PARA LA MAGIA..... | 193 |
| TRABAJOS OCULTOS CON NUESTRO PRÓJIMO | 193 |
| MAL DE OJOS EN LOS NIÑOS..... | 194 |
| FORMULA PARA CURAR EL MAL DE OJOS | 196 |
| CASOS DE ORSESION SÍQUICA | 196 |
| ENFERMEDADES A CONSECUENCIA DE VOLUNTADES PERVER- | |

| | |
|--|-----|
| SAS | 200 |
| CEFERINO MARAVITA | 201 |
| PALABRAS CURATIVAS | 202 |
| ENFERMEDADES AL CUERPO MENTAL | 206 |
| B.- SECRETOS DE LA MAGIA PRÁCTICA | 206 |
| FOLKLOR DE LA SIERRA | 206 |
| LA CULEBRA Y EL ESPEJO | 213 |
| SECRETOS DEL ESPEJO MÁGICO | 219 |
| CLARIVIDENCIA | 220 |
| ENSEÑANZAS DEL CRISTO | 220 |
| UN CASO CURIOSO | 221 |
| LA DESENCARNACION | 222 |
| SALONES DE MAGIA NEGRA EN LOS CEMENTERIOS | 225 |
| C.- LA CUARTA COORDENADA | 227 |
| SECRETO PARA FUNCIONAR EN LOS VEHICULOS SUPERIORES | |
| 227 | |
| EL MUNDO MENTAL | 228 |
| LA MENTE | 228 |
| HOMBRES Y TIERRAS DE «JINAS» | 231 |
| LA MAESTRA LITELANTES | 234 |
| | 234 |
| LAS FUERZAS CARPOCRATIANAS, EL HUEVO ORFICO Y LOS | |
| ESTADOS DE DINAS | 234 |
| MANTRAM PARA PONER EL CUERPO FISICO | 238 |
| EN ESTADO DE DINAS | 238 |
| | 238 |
| OTRA PRÁCTICA JINAS | 238 |
| DIARREAS | 240 |
| | 240 |
| DIARREAS | 240 |
| DISENTERÍA | 240 |
| | 240 |
| RIÑONES | 240 |
| OTRA RECETA | 241 |
| OTRA RECETA | 241 |
| | 241 |
| ATRASOS MENSTRUALES | 241 |

| | |
|--|-----|
| OTRA FORMULA PARA LOS ATRASOS | 241 |
| MENSTRUACION DETENIDA | 241 |
| CUALQUIER CLASE DE FLUJO EN LA MUJER | 242 |
| DESINFECTANTE PARA LAS SEÑORAS | 242 |
| | 242 |
| REUMATISMO | 242 |
| | 242 |
| OTRA RECETA | 242 |
| OTRA RECETA | 242 |
| | 242 |
| HIGADO Y VISCERAS GÁSTRICAS | 242 |
| HIGADO | 243 |
| OTRA RECETA | 243 |
| CÁLCULOS BILIARES | 243 |
| OTRA RECETA | 243 |
| | 243 |
| TOS EN LOS NIÑOS | 243 |
| OTRA RECETA | 244 |
| TOS EN LOS MAYORES | 244 |
| VARICES | 244 |
| AFTAS, SAPITOS, MOUGUET | 244 |
| DAÑOS EN LA GARGANTA | 244 |
| (EN LOS NIÑOS) | 244 |
| DIABETES, ORINA INCONTENIBLE, DOLOR E | 245 |
| HINCHAZON EN LOS PECHOS DE LAS MADRES | 245 |
| QUE ESTAN CRIANDO | 245 |
| PARA LA DIABETES | 245 |
| DIABETES | 245 |
| GRIPA | 245 |
| OTRA RECETA | 245 |
| PARA VARIAS CLASES DE CATARROS DEL PECHO | 246 |
| | 246 |
| CATARRO BRONQUIAL | 246 |
| CATARRO INTESTINAL | 246 |
| | 246 |
| CATARRO PULMONAR | 246 |
| DOLORES PROVOCADOS POR AIRE | 246 |

| | |
|--|-----|
| DOLORES CRONICOS DE CABEZA | 246 |
| TIÑA EN LA CABEZA | 247 |
| COLICO VENTOSO | 247 |
| APOLEGIAS, ASFIXIAS, FIEBRES SOPOROSAS | 247 |
| COLICOS ESPASMOSOS, PARTOS DIFÍCILES | 247 |
| PARA LA VISTA | 247 |
| PARA MUCHAS CLASES DE TUMORES | 248 |
| EPILEPSIA | 248 |
| MAL EPILÉPTICO O DEL CORAZON | 248 |
| RECETA PARA LA DEBILIDAD GENERAL | 248 |
| SORDERA | 248 |
| PARA LOS OIDOS QUE RASCAN | 249 |
| QUEMADURAS | 249 |
| PECAS O MANCHAS | 249 |
| PARA ADELGAZAR | 249 |
| | 250 |
| DIGESTION DIFÍCIL | 250 |
| PARA EL ESTOMAGO | 250 |
| LOMBRICES | 250 |
| | 250 |
| TABACO | 250 |
| BOCIO O PAPERERA | 251 |
| ELEFANCIA | 252 |
| | 252 |
| HINCHAZONES Y ULCERAS | 252 |
| SABAÑONES | 252 |
| APARATO RESPIRATORIO | 252 |
| | 252 |
| CULEBRILLA SARNA TIÑA | 252 |
| | 252 |
| ESTÍPTICOS | 252 |
| | 253 |
| FARINGITIS | 253 |
| ALMORRANAS | 253 |
| MAL DE MADRE | 253 |
| | 253 |
| AFTAS | 253 |

| | |
|--|-----|
| LA ESPERMATORREA | 253 |
| | 253 |
| LLAGAS | 253 |
| VIRTUDES DEL AJO | 254 |
| | 254 |
| MORDEDURAS DE CULEBRAS, GARRAPATAS..... | 254 |
| PARA EL PÁNCREAS | 254 |
| | 254 |
| PARA LAS BOQUERAS O MONIDIASIS | 254 |
| | 254 |
| HIDROPESÍA | 254 |
| TIGRE | 254 |
| PARA LOS GOLPES | 255 |
| IMPOTENCIA..... | 255 |
| INFLAMACIONES DE LOS PIES | 255 |
| HEMORROIDES | 255 |
| ANEMIA | 255 |
| Sulfato ferroso. | 255 |
| HONGOS..... | 255 |
| CLAVOS | 255 |
| ARDOR AL ORINAR | 255 |
| PARA DOLORES Y NEURALGIAS..... | 256 |
| CONJUROS Y ORACIONES | 256 |
| CONJURO REAL | 256 |
| ORACION DEL GUSANO..... | 256 |
| ORACION DE NUESTRA SEÑORA SANTA MARTA PARA DEFENSA DEL CUERPO | 256 |
| PARA EL DOLOR DE MUELA | 256 |
| PARA LA CULEBRILLA | 257 |
| PARA EL MAL DE OJO | 257 |
| PARA VENCER DEMONIOS | 257 |
| PARA COMBATIR EL DEMONIO | 257 |
| PARA MASAJES QUE NO DUELA | 257 |
| ORACION DE LA MATA DE SAVILA | 258 |
| LA LLAVE MÁGICA | 258 |
| ORACION DE LOS GNOMOS | 258 |
| LA VARA MÁGICA | 259 |

| | |
|---|-----|
| ESPEJO MÁGICO | 259 |
| CIRCULO MÁGICO | 260 |
| ESTADOS DE JINAS | 260 |
| DESDOBLAMIENTOS | 260 |
| PARA DEFENDERSE DE LOS RAYOS | 261 |
| Y DEL FUEGO | 261 |
| CONTRA PELIGROS DE BALA, CUCHILLO, HERIDAS, ENEMIGOS, CELADAS, ETC. | 261 |
| MAGIA DE LAS MEMORIAS DE LA NATURALEZA | 261 |
| LA ORDEN SECRETA DE LOS «EPOPTAE» | 262 |
| ORACION DE LA PIEDRA IMÁN | 263 |
| ORACION DE SAN PABLO | 263 |
| JEHOVA DIOS | 264 |
| BARBAS DE ORO | 264 |
| PARA ENCANTAR EL CUERPO | 264 |
| SALIDAS ASTRALES | 264 |
| PARA LLAMAR A LAS ONDINAS DEL AGUA | 265 |
| PARA HACER LLOVER | 265 |
| | 265 |
| PARA INVOCAR A LOS ÁNGELES | 265 |
| CLAVICULA DE SALOMON | 266 |
| SERPIENTES | 266 |
| PARA CONJURAR A LOS DEMONIOS DE LOS POSEIDOS | 267 |
| PARA ALEJAR LAS CULEBRAS | 267 |
| PARA ENCANTAR LAS CULEBRAS | 267 |
| PARA HACERSE INVISIBLE EN CASO DE PELIGRO | 267 |
| PARA APAGAR INCENDIOS | 268 |
| | 268 |
| INVOCACIONES MÁGICAS | 268 |
| REGENTES DEL AIRE | 268 |
| PERFUMES PARA LAS INVOCACIONES | 269 |
| PERFUMES | 269 |
| | 270 |
| MAGISMO | 270 |
| | 270 |
| EXORCISMO PARA EL LUNES | 270 |
| EXORCISMO PARA EL MIÉRCOLES | 271 |

| | |
|---|-----|
| EXORCISMO PARA EL VIERNES | 271 |
| EXORCISMO PARA EL DOMINGO | 271 |
| | 271 |
| EXORCISMO PARA EL MARTES | 271 |
| | 272 |
| EXORCISMO PARA EL JUEVES | 272 |
| EXORCISMO PARA EL SÁBADO | 272 |
| AYUNO | 273 |
| REGENTES PLANETARIOS | 273 |
| CARACTERISTICAS PLANETARIAS | 273 |
| | 274 |
| ESPECIFICACIONES PLANETARIAS | 274 |
| INDICACIONES FINALES | 275 |
| FUTURO MATRIMONIAL | 276 |
| PROCEDIMIENTO MAGISTICO | 276 |
| EL ESPEJO MÁGICO | 277 |
| INDICACIONES SOBRE EL ESPEJO MÁGICO | 278 |
| LA LLAVE DE LOS PACTOS | 279 |
| ESOTERISMO DEL LAUREL | 281 |
| ADIVINACIÓN POR EL FUEGO | 281 |
| INVOCA CION AL REY DEL ORIENTE..... | 282 |
| | 283 |
| INVOCACIÓN AL REY DEL SUR..... | 283 |
| INVOCA CION AL REY DEL OCCIDENTE | 284 |
| INVOCACION AL REY DEL NORTE | 284 |
| EL SECRETO MÁGICO PARA VIAJAR | 285 |
| POR LOS AIRES DEL MISTERIO | 285 |
| MAGIA DE LOS CAMPOS..... | 288 |
| MARAVILLAS JINAS | 289 |
| NAHUALISMO | 289 |
| NAHUALISMO | 290 |
| PROCEDIMIENTO MAGISTA PARA | 292 |
| CURAR LA EPILEPSIA | 292 |
| FORMULA MÁGICA | 292 |
| PARA LAS INFLAMACIONES | 293 |
| RECETA CONTRA LAS VERRUGAS | 293 |
| CONTRA LAS HORRIBLES PECAS | 293 |

| | |
|--|-----|
| CONTRA LA TERRIBLE LEPROA | 294 |
| CONTRA EL FLUJO DE VIENTRE O | 295 |
| HEMORRAGIA INTESTINAL | 295 |
| PARA EL TIFO | 296 |
| UN ELIXIR MEDICINAL PARA VIVIR LARGA | 297 |
| VIDA TOTALMENTE SANO | 297 |
| CONTRA EL CATARRO | 297 |
| CONTRA LA MALA DIGESTIÓN | 298 |
| CONTRA LA DIFICULTAD Y | 298 |
| SUPRESION DE LA ORINA | 298 |
| REMEDIO MARAVILLOSO PARA | 298 |
| CURAR LAS HERNIAS | 298 |
| OTRO REMEDIO PARA LAS HERNIAS | 299 |
| CONTRA EL MAL ALIENTO | 300 |
| CONJURACION SOLAR PARA VER A | 300 |
| DISTANCIA AL SER AMADO | 300 |
| | 301 |
| CONTRA EL REUMA | 301 |
| CONTRA EL SUDOR EXCESIVO DE LOS | 301 |
| SOBACOS, PIES, MANOS | 301 |
| PELIGRO DE CALVICIE | 302 |
| FORMULA CONTRA LA RETENCIÓN | 302 |
| DE LA ORINA | 302 |
| CONTRA LAS VENTOCIDADES | 303 |
| O FLATOS O GASES | 303 |
| TETANOS | 303 |
| QUEMADURAS | 303 |
| | 304 |
| POMADA CONTRA LAS ARRUGAS | 304 |
| BAÑO DE BELLEZA | 304 |
| | 304 |
| ABORTOS | 304 |
| FORMULA CONTRA EL ABORTO | 305 |
| PARA SACAR PIEDRAS DE LOS RIÑONES | 305 |
| Y DE LA VEJIGA | 305 |
| DIABETES | 305 |
| DIABETES | 306 |

| | |
|--|-----|
| DIARREA | 306 |
| DOLORES DE MUELA | 306 |
| PECHOS HINCHADOS | 306 |
| PARA FORTALECER LA VISTA | 307 |
| HIDROPESÍA | 307 |
| ICTERICIA | 308 |
| FLUJOS EXCESIVOS | 308 |
| DESPUES DEL PARTO | 308 |
| | 309 |
| MENSTRUOS EXCESIVOS Y | 309 |
| PERJUDICIALES | 309 |
| RECETA PARA DETENER UNA HEMORRAGIA | 309 |
| DE SANGRE EN UNA MUJER EN CINTA | 309 |
| PARA PROVOCAR EL MENSTRUO | 309 |
| HIPO | 310 |
| ASMA..... | 310 |
| PELIGRO DE CONTAGIO | 311 |
| GOLPES Y CONTUSIONES DE LA CABEZA | 311 |
| DIABETES | 311 |
| Te antidiabético: | 311 |
| HIGADO ENFERMO | 312 |
| REUMATISMO | 312 |
| EDAD CRÍTICA DE LAS MUJERES | 313 |
| OBESIDAD | 313 |
| TESTIMONIO SOBRE EL CANCER | 313 |
| LA REINA DEL FUEGO | 315 |
| NAUSEAS Y MAREOS | 316 |
| PRÓSTATA..... | 316 |
| RESFRIOS..... | 316 |
| RIÑONES | 316 |
| VARICES..... | 317 |
| TOS | 317 |
| REUMATISMO | 317 |
| ASMA..... | 317 |
| ACIDES DE ESTOMAGO | 318 |
| ARTERIOESCLOROSIS | 318 |
| DIABETES | 319 |

| | |
|---|-----|
| CALCULOS BILIARES | 319 |
| VEJIGA | 319 |
| DIARREA | 319 |
| ESTREÑIMIENTO | 320 |
| PURGANTES | 320 |
| LOMBRICES | 320 |
| REUMA, LUMBAGO, NEFRITIS, CALCULOS | 320 |
| URINARIOS NEFRITIS | 320 |
| TOS, BRONQUITIS, CRONICAS ASMA | 321 |
| APARATO RESPIRATORIO TOS REBELDE | 321 |
| RESFRIOS BRONQUITIS | 321 |
| INFLAMACION RENAL, VIAS URINARIAS | 321 |
| VEJIGA, DOLENCIAS REUMÁTICAS | 321 |
| LUMBAGO, ARTERIOESCLEROSIS CARDIOPATIAS | 321 |
| MENSTRUM ATRAZADO, MALAS DIGESTIONES | 322 |
| EMPACHO DE LAS CREATURAS | 322 |
| COLICOS DIGESTIVOS | 322 |
| CONJUNTIVITIS | 322 |
| DIABETES INFLAMACIONES INTESTINALES | 322 |
| GASES O METEORISMO, INDIGESTIONES | 322 |
| ERUCTOS ETC | 322 |
| PULMONES | 323 |
| SISTEMA NERVIOSO, NEURASTENIA | 323 |
| INSOMNIO. DEPRESIONES ETC. | 323 |
| HEMORROIDES | 323 |
| ESCROFULOSIS | 324 |
| MALA DIGESTIÓN, MALESTARES INTESTINALES | 324 |
| CURACIONES A DISTANCIA | 324 |
| PROCEDIMIENTOS MAGISTICOS | 325 |
| EXORCISMO DEL FUEGO | 325 |
| EXORCISMO DEL AIRE | 325 |
| EXORCISMO DEL AGUA | 325 |
| EXORCISMO DE LA TIERRA | 326 |
| | 326 |
| MEDICOS GNÓSTICOS | 326 |
| | 327 |
| CONCLUSIÓN | 327 |