


SISTEMA 7 PERLAS DE REIKI

MANUAL DEL MAESTRO



ENSEÑANZA TRANSMITIDA POR CANALIZACIÓN
MASTER DJWALKHUL

Recibido por Michèle Blanc y Elise Prévot
© Michèle-Blanc.Elise-Prevot.2004

LC. Erick E. Gómez González
Máster en 7 perlas del Reiki



INDICE

LAS SIETE PERLAS DE REIKI
ENSEÑANZA TRANSMITIDA POR CANALIZACIÓN MASTER DJWAL KHUL
INTRODUCCIÓN
LA COMPASIÓN
ENSEÑANZA DE LA 4a DIMENSIÓN
LOS CHAKRAS
TRABAJANDO CON LOS MAESTROS ASCENDIDOS
CONTACTO CON LOS SERES DIVINOS
LOS MAESTROS ASCENDIDOS
MEDITACIÓN DE BUDHA
EJERCICIO DE TOMA DE TIERRA DESPUES DE UN TRATAMIENTO
LOS SÍMBOLOS DE LAS SIETE PERLAS DE REIKI
AUTO-TRATAMIENTO CON LOS SIETE SÍMBOLOS
LOS SIETE SÍMBOLOS DE LAS SIETE PERLAS DE REIKI
EQUILIBRIO DE CHAKRAS
CONSEJOS PARA ENVIAR Y RECIBIR UNA SINTONIZACION A DISTANCIA
SÍMBOLOS UTILIZADOS EN LAS SINTONIZACIONES
TÉCNICA DE ALIENTO VIOLETA
RITUAL DE INICIACION
MEDITACIÓN DE DEPURACION
LA GRAN INVOCACIÓN
LINAJE DE LAS SIETE PERLAS DE REIKI

LAS SIETE PERLAS DE REIKI

ENSEÑANZA TRANSMITIDA POR CANALIZACION DEL MAESTRO DJWAL KHUL

La Energía de las Siete Perlas del Reiki es un nuevo linaje de Reiki que permite acceder a la Sanación del Corazón.

El contenido de este manual está dirigido a todos los Maestros, elevando con ello el nivel de vibración del planeta Tierra con el fin de reducir el sufrimiento y curar a la humanidad.

La capacidad de canalizar esta energía de radiofrecuencia no se puede aprender con sólo leer este manual.

Sólo un Maestro tiene la capacidad de transmitir la energía durante un ritual de iniciación.

INTRODUCCIÓN

La enseñanza y el símbolo de las Siete Perlas del Reiki ha sido recibida por el Maestro de Reiki Michele Blanc, mediante la canalización de su guía Djwal Khul en 2004.

Michele recibió el mensaje de que debía iniciar a la Maestra de Reiki Elise Prévot y que deberían trabajar juntos para canalizar la información adicional para poder transmitir esta nueva herramienta de transformación.

Ambos meditaban y experimentaban en los usos concretos de los símbolos con el fin de desarrollar el programa para la enseñanza y la sintonización de los 7 símbolos recibidos.

La formación de las Siete Perlas del Reiki se dirige a todos los Maestros de Reiki Usui y ayuda a mejorar la calidad de la atención durante el tratamiento.

Su objetivo principal no solo es elevar el nivel de vibración de los iniciados sino también incrementar la capacidad mental y cualidades espirituales del Maestro con el fin de perfeccionar su compromiso con el Plan Divino.

Esta transmisión nos devuelve a nuestros olvidados y antiguas fuentes de conocimientos que se remontan a la Atlántida y Lemuria. Nos permite volver a conectar con nuestros recuerdos ocultos en las que ya se transmite, la energía del amor de nuestro corazón de diamante.

También nos permite llenar el depósito de la energía de los siete Maestros Ascendidos, el desarrollo de nuestras habilidades de canalización, así como nuestra energía curativa.

Al recibir esta enseñanza sagrada maravillosa, transmitida por los Maestros Ascendidos, necesitamos demostrar una gran humildad y la sabiduría con el fin de ser dignos.

Durante la sintonización, nuestro nivel de vibración aumenta y nos lleva a una mayor compasión, la paciencia, el perdón y sobre todo la comprensión de los demás.

Ya no podemos juzgar, criticar o interferir: esta tarea parece fácil pero no lo es. Es cuando llegamos a este nivel de expansión de nuestra conciencia, que debemos tomar la responsabilidad ahora como guías y encender la luz.

Así es como se puede subir los siete pasos de la sabiduría para llegar a ser más digno de este regalo increíble que son las siete perlas de Reiki o los siete Pasos de la espiritualidad, que es un contacto directo con las energías divinas de los siete Maestros Ascendidos.

Estos Maestros, quieren ayudarnos, en este período de grandes cambios para acelerar nuestro planeta espiritual a la evolución, para servir y ayudar todo lo que existe.

Las Siete Perlas del Reiki no es un entretenimiento, una tendencia ni un juego. Grandes fuerzas se ponen en equilibrio para que podamos acceder a más y más altos niveles de vibración y conciencia, y tomemos nuestras responsabilidades espirituales en el presente, en el aquí y en el ahora como guías y Maestros de Reiki para el bienestar físico y espiritual del ser o seres que nos lo solicitan.

El aprendizaje de las Siete Perlas del Reiki es un increíble regalo ofrecido por los siete Ascendidos Maestros para ayudar a la humanidad en su camino espiritual.



LA COMPASIÓN

El ser humano posee la maravillosa facultad de ser capaz de soportar los sufrimientos inherentes a la vida y para transformarlos en una enorme compasión. Esta compasión se manifiesta cuando nuestro corazón está abierto y que nos permiten que sea susceptible al "dolor de los demás. Es una corriente de bondad y empatía para todos los demás.

Para desarrollar la compasión, se puede llevar a cabo una meditación sobre la compasión, que consiste en desear el bien a otros. Mientras está sentado y en la tranquilidad, pensar en una persona que usted estima o necesita ayuda.

Imagine a la persona y sienta afecto por él. Entonces, piensa en su sufrimiento. Sienta que quieres su bienestar, siente el deseo de liberar su dolor y llevarlo a la tranquilidad, paz y calma. Le deseamos la paz, el bienestar, la felicidad y todo

bien y cualquier otra cosa que sientas o desees. Decidle: "Deseo que te llenes de paz , amor, te sientas feliz, libre de ignorancia y de dolor. "

Puede hacer esto por ti mismo, el deseo de tener paz y felicidad para sí mismo. Después de esto, usted puede enviar pensamientos de amor y compasión a otros individuos de su entorno: su familia, amigos, colegas, vecinos y, finalmente, todos los seres humanos. Serás capaz de sentir ternura por todas las criaturas del universo.

La compasión infinita es en todos nuestros corazones. Sin embargo, si nuestro corazón no está abierto, es porque está sufriendo y que no queremos ver a otros sufrir. Es difícil ver el sufrimiento en el ojo, tanto como para nosotros mismos como para otros. Tenemos la tendencia de dar la espalda al dolor y tristeza. No queremos ver porque no queremos sufrir.

La camino requiere de observar nuestro sufrimiento y el de otros, para abrir nuestro corazón. En general, optar por evitar el sufrimiento de resistir. Cuando prestamos atención, nos damos cuenta de que la resistencia al dolor aumenta el dolor. Sin embargo, cuando autorizamos ser tocados por el dolor, nos abrimos a él y disminuye, nos quedamos exentos.

Es la compasión que nos ayuda a sostener el sufrimiento y no se sienten separados de los demás. Todos tenemos la capacidad de amar, ayudar y ser compasivos. Estas cualidades son parte de nosotros. La verdadera compasión no excluye a nadie. Sin embargo, a menudo juzgamos y tenemos aversión a nosotros mismos. En primer lugar debemos perdonarnos a nosotros mismos, ser sensibles y tener compasión por nosotros mismos.

El Dalai-Lama, que es un ejemplo de compasión, dijo: "los chinos han cometido atroces crímenes contra mi pueblo, que son personas inocentes, pero cuando pienso en los soldados chinos ¿cómo puedo sentir otra cosa más que compasión? La importancia es vivir lleno de la compasión. "

Las enseñanzas son, como una invitación a un cambio de identidad, la apertura de espíritu profundo, la relación con nuestro limitado yo, para ganar más paz, libertad, el bienestar y el estar en contacto con nuestra verdadera naturaleza o con Buda.

La práctica consiste de estar constantemente en el momento presente, a nosotros mismos al centro de la realidad presente, en el AQUÍ, en el AHORA, para dejar de hacer, actuar o controlar.

Cuando meditamos, experimentamos el dolor en el cuerpo, inquietud, tensión, insomnio, emociones, la tristeza que nosotros cargamos, memorias, proyectos y sueños. Nuestra tarea consiste en ser consciente de todo esto, a ver que aparecen y desaparecen como las olas en el océano. Los temores, dudas, el deseo, los pensamientos se desvanecen progresivamente cuando estamos presentes y por lo tanto se puede estar en contacto con lo que realmente somos.

Las cualidades esenciales para esto son por una parte PRESENCIA, ATENCION y en otra parte, la APERTURA del corazón, el amor, la compasión.

Las dificultades de la vida, el dolor, decepciones, el miedo, nos han llevado al cierre de nosotros mismos. La cualidad que permite abrirnos profundamente es la COMPASION. La compasión es el Don de la conexión del corazón con el dolor y el sufrimiento. Es la solución que viene desde el corazón hacia afrontar el sufrimiento. En las enseñanzas de Buda, cada cualidad tiene un enemigo cerca que nos separa de esa cualidad. El enemigo cerca del **Amor** es el **Apego**. Cuando estamos apegados a alguien, es posible que crea que es amor, pero no es otra cosa sino el apego.

El enemigo cerca de la **Igualdad de Espíritu** es la **Indiferencia**. El enemigo cerca de la **Compasión** es la **Lástima**.

Tener **Lástima** por los demás significa que los vemos separados de nosotros. Las posibilidades de tener la compasión son una presencia constante. La compasión vive cuando nosotros nos sentimos vinculados entre sí. Nuestra compasión se manifiesta cuando nuestra atención crece y entonces cambiamos. En lugar de ser "mi cuerpo, mis emociones, mi dolor, mi tristeza, mi familia, mis amigos, mi país", nos abrimos nosotros mismos a compartir el dolor de otros.

Cuando progresamos en la meditación, nuestra conciencia del sufrimiento y de la belleza profundiza, porque proceden de un corazón abierto.

La noche de su despertar, Buda miró a la humanidad y vio a los individuos en todas partes tratando de ser feliz. Sin saber, ellos mismos estaban creando acciones que los hicieron infeliz y los trajo al sufrimiento. Sintió ese dolor como el suyo. Es compasión. El consideraba a todo el mundo como su hermano o hermana, padre o madre y cuando vio ese sufrimiento, lloró; había una infinita compasión.

Nosotros, también, con la práctica, se puede estar lleno de compasión por todos los que temen, que sufren, que están confundidos y enfermos. Se trata de un altruismo natural. Madre Teresa dijo: **"Yo nunca miro a la gente como un conjunto, pero cada uno por separado, ya que sólo puedo amar una persona a la vez, sólo puedo alimentar a una persona a la vez, solo una persona, la persona presente"**.

Si no podemos abrir nuestra compasión a una sola persona, ¿cómo podemos tener compasión por varios? Vamos a empezar por uno a la vez, por aquellos que nos son queridos, y entonces podemos ampliar nuestra compasión a los demás. Existe unidad entre todas las personas y con todas las cosas. **Cuando alguien evoluciona, todo el mundo evoluciona. Cuando alguien desaparece, desaparece el mundo entero.**

La naturaleza de Buda se encuentra en todo el mundo. Gracias a la meditación, es que puede manifestarse. Esto cambia nuestras vidas, así como la vida del mundo. Este es nuestro regalo para el mundo.



La Sanación es hoy más necesaria en estos tiempos de crisis humana y planetaria.

Considerar constantemente el Carácter sagrado de la información y el ideal de Reiki.

Usarlo sólo para el bienestar de todos, usarlo libremente por Todo el que quiera beneficiarse.

No se olvide, y esto es muy importante, lo que das recibirás multiplicado por infinito...

Reiki es un camino natural de transformación.

ENSEÑANZA DE LA CUARTA DIMENSIÓN

Recibido por Djwal Khul llamado El Tibetano

Al pasar por la 4a dimensión, los chakras cambian de color. Ellos vibran a un nivel superior y están llenos de colores suaves más puros y más brillantes que antes, lo que alivia nuestro Yo. Durante el período de integración, se lleva a cabo una celebración entre los antiguos y nuevos colores

Cuando estamos en la 3a dimensión, todo parece mucho más pesado, más difícil y estamos siendo jalados hacia atrás por el Karma.

Al recibir la sintonización de las Siete Perlas del Reiki y trabajando con los símbolos, los cuerpos físicos y sutiles se aclaran. La energía, por lo tanto, pasa a la 4a dimensión.

Los colores de energía Maestra, entonces se pueden manifestar a través de nuestro canal. Todo parece más fácil...

Retornamos como sanadores en relación directa con la Fuente.

Los Chakras:

El Chakra de la Base se encuentra en la base de la columna vertebral. Al abrir su conexión a tierra, su color se ha convertido ahora en **color Blanco Perla**. Nos permite conectar más con la energía constructiva y proporciona el sistema energético de la energía en primer lugar. Se desarrolla el lado femenino, al tiempo que nos permite tener la fuerza para defender la tierra. Aporta tranquilidad y más fuerza. Corresponden al símbolo **ALLYAH**

El chakra sacro, **Rose Orange**, se encuentra por debajo del ombligo. Equilibra las energías masculinas y femeninas y mantiene la alineación con el alma. Corresponde al símbolo **MISHAH**.

Con él, el amor propio es más fácil de desarrollar. Nos sentimos investidos en un deber de sanarnos nosotros mismos y el planeta. Se conecta, al mismo tiempo, a la energía solar, la Tierra y todo el Universo. Es el centro Resplandeciente, de la Luz y la Felicidad.

El Chakra del Plexo Solar es de color **Oro Brillante** y protege de todos los miedos. Es un filtro que se conecta a la tranquilidad y la relajación. Este símbolo desarrolla un sentimiento de confianza e invulnerabilidad. Corresponde al símbolo **FHEAH** y debe dibujarse entre el plexo solar y el Chakra Base.

El chakra del corazón es de color **Rosado Malva**. Permite recibir y ampliar la energía Crística. Nos une al universo, se desarrolla el amor incondicional y la curación del Chakra del Corazón. Se asocia con el Maestro Marie y corresponde al símbolo **PERMILAH**.

El Chakra de la garganta es de color **Púrpura Oscuro**. Su fuerza es el don de la creación de verbos.

Armónico, trae grandes fuerzas y permite comunicarse con los seres superiores más allá de los mundos. Se asocia con planos divinos. Se corresponde con el símbolo **LUMINAH**, creado de un doble arco que simboliza las interconexiones entre las diferentes partes del Universo.

El Chakra del 3er Ojo es de color **Dorado Blanco**. Es el vínculo que nos une con la Voluntad Divina. Nos permite entender todo lo posible para seguir los caminos del conocimiento. Nos une a los Maestros Ascendidos y los Guías Espirituales. Se corresponde con el símbolo **AMINAH**.

El Chakra de la Corona es de color **Blanco Violeta**. Nos permite fusionarnos con nuestra Alma. Se crea un puente que nos enlaza a las guías y los Seres de Luz, con la Fuente Divina y de las Fuerzas del Universo. Se corresponde con el símbolo **ADAMIAH**.

La Energía de los Chakras se asocia con los Rayos de los Maestros Ascendidos:

1. Blanco Perlado- KWAN YIN
2. ROSA NARANJA - BUDHA
3. ORO BRILLANTE - SANANDA
4. Rosado malva-MARIE
5. Púrpura oscuro – SANAT KUMARA
6. ORO BLANCO – SERAPIS BEY
7. VIOLETA BLANCA - MAITREYA

TRABAJANDO CON LOS MAESTROS ASCENDIDOS

¿Quiénes son los Maestros Ascendidos? Se trata de un grupo de seres, algunos de la Tierra, otros no Terrenales, que ya han cumplido su proceso de Ascensión.

El proceso de Ascensión es la integración del Cuerpo de Luz, el Cuerpo de Luz en el cuerpo físico. El propósito de esta ascensión es para facilitar el aterrizaje del Cuerpo de Luz, al distribuir la estructura celular para contener la Luz.

La transformación, que trae la curación, no sólo para estar sano y equilibrado en el cuerpo físico y emocional. Se trata de estar sano y equilibrado en un nivel multidimensional, armonizar el Ser Superior y el cuerpo espiritual, emocional, mental y físico.

La integración de la Luz en el cuerpo físico es una realidad importante. Los Maestros Ascendidos han dado cuenta de estas múltiples dimensiones. Los Maestros Ascendidos, como personas, ya no existen. Ahora se encuentran en una conciencia colectiva de Luz. Esta conciencia colectiva existe en el mundo etérico,

un lugar conocido con el nombre de Shamballa. Esotéricamente, se les conoce como Maestros de Shamballa o de la Gran Fraternidad Blanca.

La energía consciente de los Maestros es un diamante que refleja la luz de Dios. Cada faceta de este diamante refleja una energía individual de un determinado maestro. Estos Maestros, por lo tanto están presentes en forma de vibraciones en la Tierra y en planos sutiles al mismo tiempo.

Cada uno de ellos está conectado a un Rayo y una calidad vibratoria. Lo que tienen en común es transmitir el Amor Incondicional y la Compasión de la Energía. Ellos pueden ayudar a los humanos para llevar el amor y la compasión en sus vidas con el fin de ayudarles a evolucionar espiritualmente.



CONTACTO CON LOS SERES DIVINOS

"Puede suceder que seas iluminado por una idea magnífica que te sorprenda:

Te sientes transportado en un mundo puro y brillante.

En realidad, esta idea es un ser espiritual que te ha visitado.

Sí, porque una idea no es sólo un proceso mental,

Sino también una entidad viviente que pasa a través de ti.

Y si en vez de guardar cuidado en mantener esta idea divina,

Para ponerte a su servicio, te preguntas lo que te traerá en el plano material,
y comienzas a emitir juicios y rodearte de prejuicios...


Entonces te deshaces de ese ser divino, que había venido a conocerte,
te debilitas.

Por lo tanto, hay que tener cuidado, y a partir de ahora,

Cuando una idea te visite, limpia y purifica, conserva todo en orden
para que permanezca contigo Y traiga abundancia y belleza ".

Omraam Mikhaël Aïvanhov

LOS MAESTROS ASCENDIDOS



Djwal Khul es el Maestro de la frecuencia Madre Verde Esmeralda.


Él es llamado el tibetano. Antes que el continente Atlántida desapareció, el Maestro Himalaya garantizaba la protección de los tesoros del corazón de Asia. Él encarnó varias veces en las montañas de Asia y vivió en las Lamaserías. Fue Kleinias, favorita de los estudiantes de Pitágoras y el más cercano al Maestro Gautama Buda.

Djwal Khul ha trabajado con los Maestros El Morya y Kuthumi para transmitir la formación telepática para Alice A. Bailey, con lo que por lo tanto una serie de documentos relativos a la comprensión de las Leyes Universales de la Energía.

Se dedicó a Kuthumi y construye una pequeña casa cerca de la casa de Kuthumi en Shigatse en el Tíbet. Completó su ascensión hacia la última parte del siglo XIX. Su servicio debe aprender a dar el entendimiento espiritual para conocer las leyes del conocimiento. Él aporta una gran ayuda a aquellos cuya búsqueda es la verdad y los curanderos que deseen el bienestar de la humanidad.



Kwan Yin: La diosa de la misericordia es la figura femenina de más representación en los Templos Chinos. Kwan Yin, es un sincretismo divino donde reunir a dos grandes símbolos: La Madre Divina (principalmente en China) y la compasión del Bodhisattva.



Maestro Sanat Kumara: fue el maestro de Venus, el más avanzado será el que regirá la evolución del planeta. Fue la mayor conciencia del planeta amor. Él está totalmente en relación con todos los tipos de comunicación intuitiva en particular la tipo telepática y permite la comprensión de la sinfonía vibratoria, que preside a las relaciones con el cristal, el color y sonidos del mundo.



Maestro Serapis Bey es el Señor del Templo de Ascensión, enseña y capacita a los candidatos para la ascensión. Él enseña cómo vivir la vida plenamente aquí y ahora y cómo conscientemente se puede llegar al ascenso en realidades mucho más elevadas, que son la casa eterna del alma.



Madre María: Es la Encarnación de la Madre Divina. Ella nos une al Amor Incondicional. El amor incondicional no espera nada a cambio y acepta a los demás como son. Nos ayuda a encontrarnos a nosotros mismos.



Buda: Nos da la estabilidad de la permanencia del Ser en el mundo impermanente. Él trae la estabilidad y la inmovilidad del éxtasis en el movimiento actual. Él pone en la Tierra, la energía de la Compasión. La compasión es el amor sin condiciones. Nos incita a abandonar lo mental, viviendo la simple presencia en el momento presente. Él, por lo tanto, nos conecta con el carácter multidimensional del Universo.



Maestro Jesús: Tiene una misión de Gran importancia en este plano la incorporación. Él está Encargado de mostrarnos la Verdadera Confianza en nuestro Espíritu. Su primer mensaje: Encarnado en la Asignatura Espíritu. Esto representa el carácter definitivo de todos nuestros ciclos de encarnación: la verticalidad del hombre, los pies en la Tierra y la cabeza en las estrellas. Esta verticalidad se basa en el símbolo viviente de la unión entre dos polaridades principales: el sujeto y el Espíritu.



Maitreya: Es considerado el arquitecto divino del proceso de Ascensión. También es llamado el Maestro de la Ascensión. Significa " Maestro del Amor ".



Maestro Babaji: La misión de Babaji es ayudar a la humanidad a darse cuenta poco a poco de su unión con Dios. Una vez que la Visión de Amor Universal se ha establecido, sigue transformar este mundo en un paraíso divino.

Al igual que los otros Maestros de la tradición de los 18 Siddhas, Babaji abandonó todo su ser a la voluntad divina, incluso la parte celular consciente de su cuerpo físico. Estos Siddhas, después de haber vivido la unión con Dios o la Realidad Última, en el plano espiritual, han experimentado el abandono y la transformación de su inteligencia, de sus órganos vitales y mentales, y en definitiva, su cuerpo físico. La realización de los 18 Siddhas y de Babaji es el resultado de la Gracia de Dios.



LA MEDITACIÓN DE BUDA

Visualicen que están sentados bajo un árbol... Un árbol de amor. El árbol que más amas, El árbol que a veces se presenta en sus sueños. Se siente apaciguar a este árbol porque te está protegiendo.

Respire profundamente por la nariz y visualiza que están brotando bajo tus pies raíces de Luz que se unen al árbol.

Usted está en perfecta conexión con el árbol de amor: los pensamientos del árbol, se ejecutan en el mismo ritmo que la vida que corre a través de usted. Usted se hace uno con la vida y con su árbol de amor.

Con cada expiración, van en aumento las vibraciones, que son a la vez suave e intensas. Usted siente que su energía de vida se une al árbol a través de la Tierra. Usted está vinculada con Gaia.

A continuación, entramos en conexión con Gaia, que sopla amor.

Usted está entonces ahora, en unión contigo mismo, tu árbol y la Madre Tierra. El amor circula Entre ustedes. Vosotros sois uno en este amor. Disfrute de esta naturaleza y baño de amor.

Las vibraciones, a continuación, se concentran en su corazón. Se siente abrirlo, floreciendo como una flor de loto que se irradia bajo el sol. Su corazón está respirando. Necesita amor y siente como recibe el amor del universo.

Las vibraciones circulan e intensifican un poco más. Usted está totalmente abierto, sereno porque su corazón está abierto al amor, luz, alegría, hacia el Universo. Disfrute este momento de expansión...

Toca la autenticidad de tu ser. Siente la unión del yin y el yang de la energía como la unión del Cielo y la Tierra en tu corazón.

Envía una sonrisa de amor a cada parte de tu ser con una atención amorosa. Tu bondad fundamental ve la unidad de vida y la suavidad en todo. Déjese reposar en esta bondad fundamental y deja que brille como el sol sin esfuerzos. Que los rayos se extiendan a toda la humanidad e iluminen los corazones de la gente.

Ver la Perla en todo como joyas preciosas.

Poco a poco, respirar la luminiscencia de la perla y toque la luz. Deje que la sutileza de la luz te guíe en otras frecuencias.

Entonces, respira profundamente y vuelve a tu sonrisa interior con todo su brillo. Siente la energía de los árboles, te inspiran y te sorprenden. Permite la elevación de la energía de la tierra al cielo.

Percibe este potencial energizante a ti mismo y la circulación de la vida pasar a través de la energía entre el Cielo y la Tierra como un árbol brillante.

Conéctate con el mundo, ahora, a la energía de los árboles. El Maestro Buda está presente. Él ha venido a enseñar la sabiduría...

Tal vez él tiene un regalo para ti o incluso un símbolo para mostrarte... Déjate llenar con su amor y vibraciones de compasión.

Ahora, agradece al maestro por su gracia. Gracias a tu árbol por esta conexión maravillosa y gracias a la Madre Tierra que te recibió en sus brazos de luz.

Gracias a ti mismo por permitir haber tocado este espacio en ti.

Puedes volver a repetir esto, tanto como lo desees.

Trate de mantener esa bondad fundamental despertar en su vida diaria al ver lo sagrado en todo

EJERCICIO DE TIERRA

Después de un tratamiento

Cuando haya terminado el tratamiento, estire su mano de poder e imagine que forma con su mano una espada o un sable y corte la carga magnética entre usted y su paciente. Luego, lávese las manos y los brazos con agua para descargar toda la energía que usted pudo haber capturado en su campo áurico.

Al canalizar la energía por nuestro cuerpo, debemos tener un agarre al suelo para obtener mejores resultados. A diferencia de la energía eléctrica, la conexión a tierra significa que estamos conectados a la tierra y que la energía proviene de la

tierra. Hay varias maneras todas con los mismos resultados de sentirse conectado a la tierra. Podemos utilizar la energía de la tierra para equilibrar y sanar a la gente, las plantas, animales y el planeta. Cuanto más tiempo pasamos a tierra nosotros mismos, canalizamos más fácil la energía y nos hacemos más eficaces como canales.

El siguiente ejercicio permite conectarse a tierra y para ayudar a la curación del planeta.

Ponte de pie, los pies fijos en el piso, extendidos en longitud de tus hombros, las rodillas ligeramente dobladas. Relájese y respire. Concentra tu atención a tus pies en el suelo y las piernas que te apoyan. Sea consciente de sus pies. Imagine que se están hundiendo en el suelo y en la tierra de la siguiente manera:

Imagine que usted es un árbol, empujando hacia la tierra sus raíces comenzando por los pies. Las raíces crecen profundamente en la tierra, entre el suelo y las capas de roca, hasta llegar a su vibrante fusión caliente central. Tan pronto como las raíces llegan al centro de la tierra, imagina que se anclan, te permiten moverte libremente, pero te mantiene, además, conectado a tierra.

Si ahora quiere canalizar esta energía de la tierra, continuará de la siguiente manera:

Siente tu columna vertebral y tu chakra raíz abrirse a la energía de la tierra y, como raíces de un árbol, permita subir la energía de la tierra en su espina dorsal, fácilmente y sin esfuerzo. Usted podría imaginar que la energía proviene en su interior a través de cada respiración.

Permite que la energía a la altura de la parte superior de la columna vertebral llene todo el cuerpo e imagínala salir por la parte superior de tu cabeza. Permite que la energía llene tu pecho y tu corazón y bajar a lo largo de tus brazos y manos, como una tubería de agua en la que fluye la energía. Una vez que sientas la energía escalar en la columna vertebral, en los brazos y las manos, coloca las manos planas en el piso y devuelve la energía a la tierra, sabiendo que la energía alimenta y cura nuestro planeta.

Es posible que sienta la necesidad de volver a conectar a la tierra cada 45 a 60 segundos para mantener el flujo de energía. Una forma de mantener esta conexión a tierra es ser consciente de la planta de los pies, concretamente en el nivel del meridiano del riñón situado en el centro de la planta del pie.

LOS SIMBOLOS DE LAS SIETE PERLAS DE REIKI

Trabajar en conjunto con los símbolos de las siete perlas Reiki, nos dan la posibilidad de una conexión psíquica y espiritual más profunda. La armonización de las Siete Perlas del Reiki abre el camino de iluminación. El objetivo final de esta enseñanza es promover el despertar y la Paz de los seres. Cada símbolo contribuye al desarrollo de nuestra conciencia y de otros, y la evolución espiritual. Cada símbolo resuena con nuestro más alto nivel de conciencia. Al crear un vínculo con ellos, nuestro consciente, despierta y podemos proceder con los cambios espirituales. Al invocar un símbolo, Nos amparamos en su nivel de conciencia.

En un nivel más profundo favorable, los siete símbolos asociados con los símbolos de Reiki Usui permiten una comprensión de que la enfermedad y el sufrimiento no existen. La curación se hace ya presente. Por encima de la manifestación de una enfermedad, un estado natural original de la perfección existe. Este auto modo de perfección está conectado con cada uno de nosotros. Es nuestra verdadera esencia. La experiencia de la curación es nuestro verdadero estado como ya sucede en nuestro consciente.

ACTIVACIÓN DE LOS SÍMBOLOS

Al utilizar los símbolos, ya sea para una sesión de sanación o de un ejercicio de desarrollo personal, tienen que ser elaborados o visualizados en violeta, dorado, blanco incandescente, en plata o en negro.

Dibujar un símbolo implica de manera automática:

- El movimiento de la mano acompañado de la respiración.
- La visualización de los movimientos con el color desde el 3er Ojo
- El Mantra (nombre del símbolo) se pronuncia 3 veces ya sea vocal o mentalmente. Cada vez que un símbolo se da, las fuerzas elementales son activadas.
- El grado de poder de la activación depende de la precisión exacta con la que se dibuja el símbolo.

El trabajo con cada símbolo

- Dibujar el símbolo con la mano dominante mientras se imagina que la energía está saliendo del chakra de la palma de su mano.
- Una vez que el símbolo se dibuja, se visualiza desde el 3er ojo y decir el mantra tres veces.
- Trate de sentir la energía que circula dentro y alrededor de usted.
- Ahora trabajamos con la otra mano

Haciendo fluir la energía en el canal central de luz:

- Dibujar el símbolo con la mano mientras se imagina que la energía está saliendo de la palma y la proyectamos.
- Visualizar con el 3er ojo y decir mantra tres veces.
- Imagine una ventosa dentro de su mano. Pegue la ventosa en el símbolo que ha elaborado frente a usted, a continuación, ponga mentalmente el símbolo en su canal de luz por encima de la cabeza.
- Diga mantra tres veces fuertes o mentalmente.
- Imagine que la energía fluye por el canal.
- Trate de sentir la energía que circula dentro y alrededor de usted.
- Trabajar con las dos manos.

AUTO-TRATAMIENTO CON LOS SIETE SÍMBOLOS

Después de recibir la sintonización de las Siete Perlas del Reiki, se recomienda hacer auto tratamientos durante 21 días. Los 21 días son muy importantes para permitir al canal de luz integrar la información recibida durante las iniciaciones.

21 días:

3 es la manifestación y 7 es el Espíritu Divino

3 x 7 = 21, es el número de la Manifestación del Divino Espíritu en nuestra vida.

El ejercicio que acompaña al Auto-tratamiento

1. Céntrate en ti mismo aquí y ahora, con las manos cruzadas sobre su chakra del corazón.
2. Pida a su ser superior que le permita estar consciente de ser un canal y diga: "Gracias por permitirme ser un canal Reiki, el canal de la energía de la Luz, el Amor y Sanación. Que la conciencia superior me preceda en todas mis acciones. "
3. Descanse las manos en los chakras y deja que la energía fluya libremente (que irá a donde sea necesario) para mantener la conciencia de lo que está haciendo.
4. Inhale la energía de las siete perlas de Reiki y exhala el amor de los Maestros.
5. Imponer las manos sobre los chakras por 3 minutos por lo menos.
6. Centro en ti mismo.
7. Decir "Gracias por haber permitido ser un canal para mí".
8. Hacer un CR para conectarse a tierra.
9. Frote las manos y sopla sobre ellas para marcar el final del tratamiento. Si es necesario sumergir las manos en agua.

LOS SIETE SÍMBOLOS DE LOS SIETE PERLAS DE REIKI

ALLYAH: Este símbolo poderoso fue transmitido por el Maestro Djwal Khul, conocido como el tibetano, que se remonta en la noche de los tiempos. Este símbolo de la Atlántida se debe devolver a los seres humanos en las tesis de los nuevos tiempos en la tierra. Fue retirado de los seres humanos conscientes, porque su uso no era respetuoso de los principios de la vida. Permite abrir y volver a conectar con el mundo físico y espiritual. Es la unión de ambas fuerzas. Sirve para curar las heridas del alma. También sirve para eliminar la obstrucción kármica y dar una pureza sin ninguna duda a nuestros diferentes Organismos, que deben ser emitidos por los chakras corona después de los 4 símbolos Usui.

MISHAH: Siempre es dibujado después de ALLYAH.

Este símbolo ha sido transmitido por el Maestro Buda. Nos permite conectar con el origen de la energía búdica, para una mayor compasión hacia nosotros mismos y otros. Se enseña a dar y recibir la gracia. Sirve para recuperar la confianza en nosotros y para establecer un vínculo muy fuerte con la energía divina.

Calma la angustia, los miedos, que se remontan a la infancia y vidas pasadas. Nos ayuda a perdonarnos a nosotros mismos y perdonar a los demás sin juzgar.

Se envía y devuelve la energía por encima de todos los mundos a la tierra. Se trata de un conductor de gran energía. Deberá dibujarse desde el plexo solar hasta el Chakra Base.

FHEAH: Este símbolo se ha transmitido por la Santísima Madre y Sananda. Simboliza la reconciliación entre las fuerzas femeninas y masculinas situadas en nosotros mismos y del universo.

Es muy útil para calmar la ira y encontrar la unidad entre lo femenino y lo masculino dentro de nosotros, en la tierra, en el universo, sin limitaciones.

Se dibuja en el 3era posición después de MISHAH.

Debe ser extraído de la base hacia el Chakra de los pies, que permite una buena base para la tierra y la fuente. Podemos visualizar en color blanco perla, como el Chakra Raíz (base) para el que está asociado.

PERMILAH: Este símbolo es transmitido por Babaji corresponde a las fuerzas de Gaia y la Fuente divina. Es el principio y no el fin de todas las cosas, es, también, la conexión DIOS PADRE-MADRE.

Ayuda a encontrar la fe en nosotros mismos y volver a conectar con el Ser Divino permitiendo así una curación del alma y el cuerpo físico y sutil.

Permite recuperar la fuerza necesaria para darse cuenta de todo lo que es un permiso para volver a descubrir los profundos conocimientos previos ocultos.

Con PERMILAH, encontramos el valor de realizar lo que es posible y hacer lo que parece imposible. Encontramos la paz en nosotros mismos y con los demás.

LUMINAH: Todo es luz!

Este símbolo es la imagen del conocimiento innato, transmitido por todos los Maestros. Nos sitúa bajo la protección de la energía celestial, y nos permite seguir el camino que nos lleva de nuevo al conocimiento innato de lo que es bueno y lo que hemos perdido.

Nos permite encontrar la luz que vive dentro de nosotros y de nuestra alma para elevarnos, siempre con la misión para llevar a los que se encuentran aún en la oscuridad. Nos permite ampliar nuestra Aura a fin de que ser más amplios y luminosos y nos ayuda a irradiar la hermosa energía que estamos recibiendo.

AMINAH: Símbolo de la conexión con las Fuerzas Celestiales, Maestros y Seres de Luz. Permite la posibilidad de tener acceso a niveles superiores de conciencia.

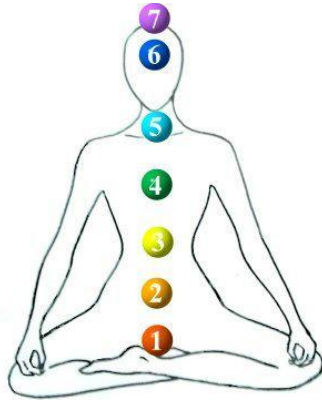
Ayuda a los canales para aumentar su facultad de canalizar a los Maestros, los Guías de Luz . Es un poderoso catalizador de los mensajes.

Los canales podrán beneficiarse de su Chakra de la Corona antes de una sesión de canalización. También, permite durante una sesión de tratamiento obtener información precisa sobre las necesidades del receptor. Se trata de un increíble regalo de los Maestros. Este símbolo poderoso, no se debe utilizar en personas ansiosas.

ADMANIAH: símbolo del retorno al Universo.

Es el vínculo entre los mundos: Físico, Espiritual y Divino. Es el portador de un gran amor y la compasión de la energía.

Este símbolo se utiliza para la curación de larga distancia, permite la conexión de alma a alma. Basta con visualizarlo durante la situación para activarlo. Sin límites de tiempo o lugar. Se puede dibujar al final del tratamiento en el cuerpo del receptor comenzando con la cabeza hacia el espacio. Entre los dos pies, generando balance.



EQUILIBRIO DE LOS CHAKRAS

Antes de recibir la sintonización de las Siete Perlas de Reiki se recomienda volver a equilibrar los chakras del estudiante que se iniciará.

1. Pida a los iniciados que se acuesten.
2. Hacer un centrado y un alisado del Aura.
3. Comience colocando las manos y dar tratamiento de Reiki:
 - Chakra 1 y 6
 - Chakra 2 y 5
 - Chakra 3 y 4

No olvide que cuando usted está cambiando de posición, las manos siempre deben mantener el contacto con el cuerpo.

Usted también puede tratar de esta manera:

- Chakra 1 y 7
- Chakra 2 y 6
- Chakra 3 y 5
- Terminamos con el Chakra 4 al colocar sus dos manos en la parte superior y dejando fluir la energía de compasión.

Todas las posiciones deben mantenerse hasta que conectamos con las zonas que estamos tratando. Con la práctica de esta técnica se crea una armonización de los diferentes chakras y un equilibrio de los campos vibratorios de los iniciados.

CONSEJOS PARA ENVIAR Y RECIBIR UNA SINTONIZACION A DISTANCIA ENVÍO A DISTANCIA

La armonización de las 7 PERLAS DE REIKI se puede transmitir en persona, pero también por la distancia. Si no estás acostumbrado a trabajar en la distancia, pídele apoyo a tu Maestro, Pídale que sea tu "conejiillo de indias" y selecciona conjuntamente la fecha de envío y la periodicidad de la sintonía. Pide que permanezca acostado durante una hora en la cama y se mantendrá atento a las sensaciones y manifestaciones que se presentan para él / ella. Por lo tanto, cuando la sintonía se complete, su maestro y usted serán capaz de intercambiar opiniones y él puede decirle lo que sentía. Esto le permitirá tanto el reajustar su técnica de transporte o para comenzar con toda confianza en este maravilloso proceso que atraviesa el espacio-tiempo.

PARA RECIBIR UNA SINTONIZACION A DISTANCIA

1. Se recomienda preparar su espacio encendiendo una vela blanca, y un poco de incienso (Opcional), el teléfono descolgado, ropa de colores claro, ropa cómoda y sobre todo asegurarse de que no se vea perturbado.
2. Acuéstese una hora.
3. Ubíquese en un modo de recepción, llame a su maestro, los Guías de Reiki y Protectores, seres de Luz y Maestros.
4. Se recomienda que usted se acueste a una hora porque la energía se está convirtiendo en todo los iniciados. Hay que estar atentos al levantar la cabeza ya que usted puede sentirse mareado.
5. Tenga en cuenta el carácter sagrado de la sintonía, es un bautismo en la Luz, se trata de un proceso magnífico.

SÍMBOLOS UTILIZADOS EN UNA INICIACION



DAI KOMYO ATLANTE




HON SHA ZE SHO NEN




SE HEI KI



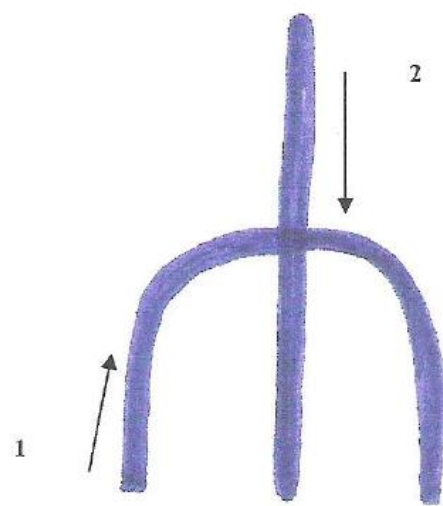
CHO KU REI



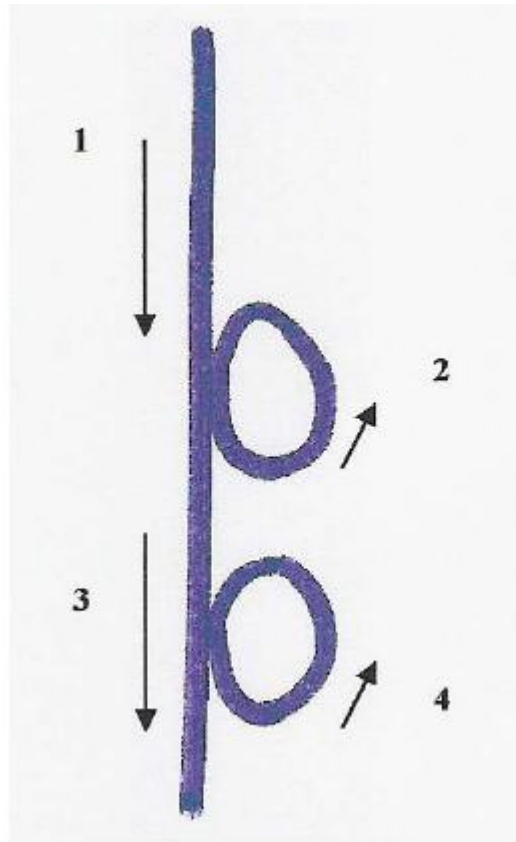
ALLYAH




MISHAH



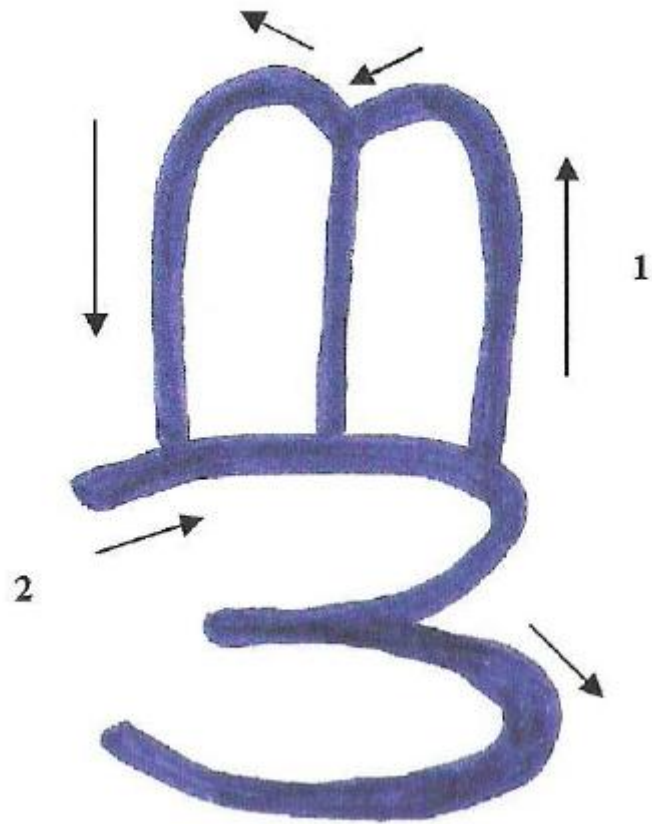
FHEAH



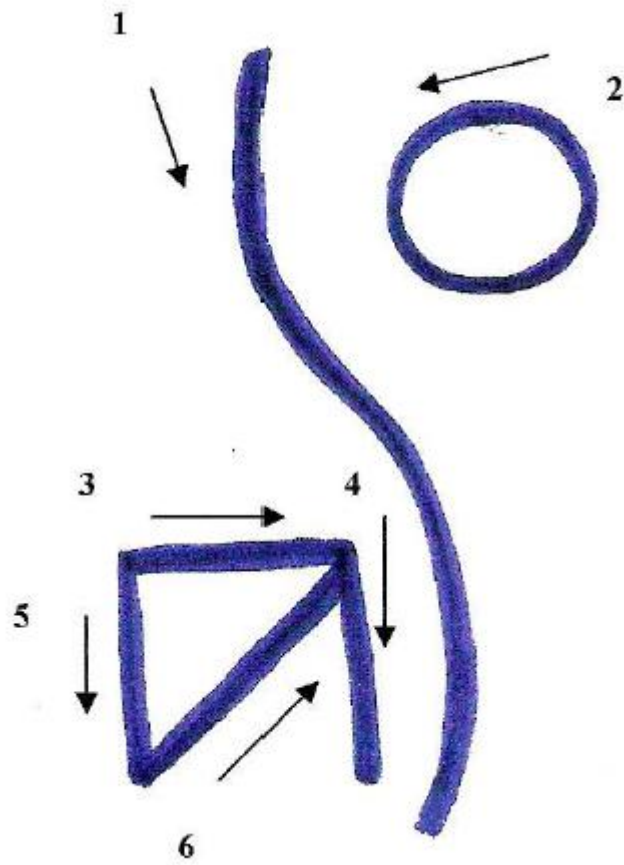
PERMILAH



LUMINAH



AMINAH



ADMANIAH

LA TÉCNICA DE ALIENTO VIOLETA

La técnica de respiración no solo se utiliza cuando sentimos un bloqueo de energía, sino también durante las iniciaciones.

El **Color Violeta Rosáceo** que se corresponde con el Chakra del Corazón sirve como un amplificador durante la armonización de las Siete Perlas del Reiki.

Para activar el **Aliento Violeta**, visualiza la energía que desciende desde los planos celestiales y la energía que sube desde los planos de tierra hasta nuestro chakra corazón.

Entonces sopla en el cuerpo del paciente o detrás de la cabeza de los iniciados, colocando su boca a unos 10 cm.

Dibujar el símbolo DAI KO MYO ATLANTE en esta parte, impón tus manos Reiki igual que una antena y enviar el **Aliento Violeta** para liberar la obstrucción.

RITUAL DE INICIACION

1. Después de que te preparas y has preparado tu espacio, pedir la protección de los Maestros Ascendidos, por la energía de los Maestros de Reiki, de tu Guía Espiritual y de los iniciados.
2. Haga que el estudiante se siente con las manos juntas sobre el chakra del corazón (posición Gassho).
3. Ir detrás de los Iniciados.
4. Hacer el gesto de abrir el Chakra Corona.
5. Dibujar el DAI KO MYO ATLANTE- sopla en la corona
6. A continuación, dibuje el CHO KU REI - sopla dentro de la corona.
7. SEI KI y el HON SHA ZE SHO NEN – soplar en la corona. Cada vez tomar inhalación , se dibuja el símbolo correspondiente y empujamos el símbolo con nuestro soplo y la liberación de la respiración.
8. Luego, coloque el ALLYA, MISHAH, FRHEAH, PERMILAH, LUMINAH, AMINAH y ADMANIAH.
9. Ir por delante de los iniciados.
10. Abre sus manos, coloque los símbolos de uno por uno en cada mano y soplar, a partir de CHO KU REI, SEI HE KEI, HON SHA ZE SHON NEN, DAI KO MYO ATLANTE, ALLYA, MISHAH, FRHEAH, PERMILAH, LUMINAH, AMINAH y ADMANIAH.
11. Lleve las manos juntas delante del corazón y sopla en el Chakra del Corazón sobre las manos.
12. Volver detrás del estudiante y suavizar el aura 3 veces en cada lado del cuerpo (excepto en el Chakra de la Corona).
13. A continuación, dibuje el RAKU desde la parte superior de la cabeza a la tierra.
14. Regresamos frente a los iniciados.
15. Tome sus manos y les damos la bienvenida en la Energía de las Siete Perlas del Reiki

MEDITACIÓN DE DEPURACIÓN

Para hacer después de recibir la Sintonización

Los invito a ponerse cómodos y tomar algunas respiraciones profundas, tomando las medidas necesarias, es un tiempo para hacer un viaje al centro de ti mismo...

Suelta todas las primeras imágenes, los sonidos, las emociones que aparecen en los primeros momentos... Que se manifiestan y se van... Tan pronto como se sienta en el momento presente, compruebe cada chakra empezando por el chakra de la corona... Si no están ya en plena actividad, asegúrese de que no está denso, bloqueado o cerrado ...

Deje que se abra por completo, de un diámetro de al menos 12 cm, dejando que la energía circule libremente desde el exterior al interior y viceversa...

Usted podrá visualizar en color, o puedes verlos bañarte en energía blanca. Ahora que todo está listo, crear una esfera de luz blanca en el chakra del corazón, deja que tome el volumen que se adapte a ella... Intensifica la luz y aumenta su volumen a fin de que incluya toda la parte superior de tu cuerpo físico.

Aumente su volumen por segunda vez a fin de que te cubra completamente el cuerpo físico... y aumentar el volumen por tercera vez a fin de incluir la totalidad de sus siete cuerpos.

Ahora irradiar esta luz pura en un rayo de una docena de metros como máximo. Permítase el tiempo necesario para sentir todo lo que se presenta ante usted, el sonido de su cuerpo, tu entorno, tu corazón, apreciar el momento presente, siente esa plenitud y esa paz de estar contigo.

Tan pronto como se sienta listo para continuar, ahora instala un rayo vertical que salga al instante de tu Chakra Base, por cada pie, al centro de la Tierra.

Usted está ahora en posición vertical frente al Sol central... Ver lo hermoso, enorme, puro, vivo y activo que es. ¿De qué color es?, Observe cómo se siente atraído por el...

Esta es una experiencia familiar que ya conocías, este lugar no tiene secretos para ti, se trata de una reunión prevista desde hace mucho tiempo... Usted y el Sol central... Usted, naturalmente, estira la mano para tocarlo y tan pronto como los dedos rozan, hacen que la energía circule a través de tu cuerpo ... es fuerte, intenso y poderoso ...

Es evidente para usted que le invita a pasar a través de su pared y que ahora está en el interior del Sol... en su centro, de pie o sentado... que son el núcleo del Sol...

Su cuerpo tiene el mismo color que la energía que rodea... usted es solamente uno con el Sol...

Tome el tiempo necesario para localizar, instalar por sí mismos y para observar el interior del Sol...

Tan pronto como esté listo, pídale a su Espíritu se manifieste... Es el tiempo, se despertará... Llego el momento, su cuerpo se purifica... prepárate.

Concéntrate ahora en ti mismo... captura toda la energía solar... Tome todo lo que necesita... dejar que este incremento de energía se magnifique... intensifica la

energía... ella ahora satura todo tu cuerpo ... le sigue otra vez... y otra vez ... y otra vez ... hasta la explosión total de su cuerpo en miles de átomos que se combinan para convertir la energía del Sol ...

Tu espíritu es ahora completamente el despertar... Estas ahí en suspenso en el centro del Sol, invisible a simple vista, en el presente y despierto...

Los átomos, sus átomos, están actualmente tratando de purificar, para regenerar, para limpiarse, para desintoxicar, para recrear y reformar...

Estás libre de todas las impurezas y bloqueos, la energía fluye en el Sol, girando y al hacer un giro ... Capturan a todo lo que rodea la energía solar, girando sobre sí mismos y por el roce en la paredes internas del sol ...

Tome el tiempo necesario para la regeneración... Su espíritu se siente libre y lleno de energía solar... Disfrute... Admire... Respire...

Después del tiempo necesario para este paso, tu Espíritu ya está listo para volver a crear... Haz un llamado a todos los átomos, tus átomos, ahora perfectos y listos para recrear un cuerpo perfecto..., en pocos segundos, retoman su lugar... luminosos... saturados de la energía solar...

Su Espíritu una vez mas esta integro y luminoso por completo en un cuerpo perfecto y nuevo.

Ahora eres es un ser nuevo completamente, aún más completo, ya que esta vez nada le falta, todo está allí, los agujeros se han llenado, los bloqueos ya no existe, la fuerza es devuelta, la memoria está llena, todas las funciones están alertas...

Dirígete a la salida del Sol, donde has entrado...

El rayo vertical está esperando para llevarte de vuelta donde han comenzado... La esfera luminosa, su esfera luminosa, la que incluyó a todos sus cuerpos, esta una vez mas llena de estrellas y la energía solar...

Todas las estrellas fueron invitadas a este renacimiento, tu renacimiento... Está energía pura... su ámbito es cada vez mayor para obtener e incluir a todos a su alrededor..., tu barrio..., tu ciudad..., tu país..., más allá de las fronteras e incluyen toda la Tierra... Se continúa e incluye la atmósfera, el cielo, los planetas circundantes, el Universo, los universos que nos rodean, el cosmos.

Luego, cuando se sienta listo, volver al punto de partida, cuando la esfera se crea por primera vez...

Ahora que esta experiencia ha permitido a tu Espíritu recuperar sus funciones, ahora es consciente de todo su poder y lo que le espera.

Este viaje, si se hace completamente y con razón, se debe hacer sólo una vez. Si la primera experiencia no es concluyente (alteraciones, interrupciones, etc), lo hacen por segunda vez.

Haga esto meditación máximo 3 veces. Si la depuración o el despertar del Espíritu no se logran, significa que usted no está listo. Ejercite su paciencia durante 3 meses y vuelva a hacerlo.

LA GRAN INVOCACIÓN



LA GRAN INVOCACION

Desde el punto de Luz en la Mente de Dios,
Que afluya luz a las mentes de los hombres;
Que la Luz descienda a la Tierra.

Desde el punto de Amor en el Corazón de Dios,
Que afluya amor a los corazones de los hombres;
Que Cristo retorne a la Tierra.

Desde el centro donde la Voluntad de Dios es conocida,
Que el propósito guíe a las pequeñas voluntades de los hombres;
El propósito que los Maestros conocen y sirven.

Desde el centro que llamamos la raza de los hombres,
Que se realice el Plan de Amor y de Luz
Y selle la puerta donde se halla el mal.

Que la Luz, el Amor y el Poder restablezcan el Plan en la Tierra.

La Gran Invocación es una plegaria mundial traducida a más de 75 idiomas y dialectos. Es un instrumento de poder para ayudar a que tenga plena expresión el Plan de Dios en la Tierra. Emplearla es un acto de servicio a la Humanidad y al Cristo. Expresa ciertas verdades esenciales que todos los hombres aceptan innata y normalmente:

- ***Que existe una inteligencia básica a quien damos el nombre de Dios.***
- ***Que existe un Plan Divino evolutivo en el universo cuyo poder motivador es el amor.***

- ***Que una gran individualidad llamada el Cristo por los cristianos -el Instructor del Mundo- vino a la Tierra y personificó ese amor para que pudiéramos comprender que el amor y la inteligencia son efectos del propósito, la voluntad y el Plan de Dios. Muchas religiones creen en un Instructor Mundial, conocido con nombres tales como el Señor Maitreya, el Iman Mahdi y el Mesías.***
- ***Que únicamente a través de la humanidad puede llevarse a cabo el Plan Divino.***

Por medio de la meditación, la plegaria y la invocación, las divinas energías pueden ser liberadas y llevadas a la actividad. Los hombres y mujeres de buena voluntad de muchos credos y naciones pueden unirse en un servicio mundial trayendo valor y fuerzas espirituales a un mundo atribulado. Tienen el poder de afectar los acontecimientos mundiales a través de la invocación enfocada y unida. El conocimiento de este hecho, científicamente aplicado, puede ser uno de los grandes factores liberadores de la humanidad.

Nadie puede emplear esta invocación o plegaria para evocar iluminación y amor sin causar poderosos cambios en su propia vida, actitudes y propósitos. "Como un hombre piensa en su corazón así es él". ¿Quisiera usted emplear esta Invocación en forma reflexiva y dedicada?

El efecto de la Invocación y la plegaria individual en la demanda de luz y amor, se acrecienta inconmensurablemente cuando existe un reconocimiento consciente y una relación mental diaria con quienes pronuncian la Invocación cuantas veces deseen en el momento oportuno. El vínculo establecido cada día a través de esta invocación mundial formará un triángulo iluminado. La unión de la fuerza conjunta de individuos y grupos enfoca la potencia de esta plegaria de tal modo que erige alrededor del globo terráqueo una red de luz y amor que ayudará a detener las fuerzas del mal que invaden el planeta.

Sugerencias para el trabajo:

•• Reflexionar unos pocos minutos cada día sobre la Invocación, esforzándose por comprender su significado más profundo. Luego pronunciar La Gran Invocación con determinada intención y concentración. A medida que se realiza, visualizar la Luz, el Amor de Dios y la Voluntad al Bien, penetrando en los corazones y las mentes de las personas de todo el mundo.

•• Si desea actuar como una unidad de triángulo, pida a dos amigos que se unan mentalmente con usted. Cuando pronuncie la Invocación únase a ellos y visualice el triángulo vinculado a la red que forman todos aquellos que están dedicados a este servicio mundial.

La Gran Invocación (LGI) no pertenece a religión, sector o grupo alguno. Su distribución es un servicio que presta **Buena Voluntad Mundial**.

La Gran Invocación es una plegaria, una técnica de alineamiento, una fórmula de meditación y una invocación mántrica por Luz y Amor que evoca una respuesta. Es también una llamada a la *esencia del "Instructor del Mundo", conocido y esperado por distintos nombres: Cristo, Maitreya, El Bodhisattva, Iman Mahdi, el Mesías... Es una invitación para que sus cualidades se anclen en la Tierra y en todos los seres de forma colectiva.

La Gran Invocación es una serie de invocaciones codificadas. Es una herramienta de muchos niveles para alinear al alma individual con la presencia del Yo Soy. Sus tres niveles operan en el ámbito de la Luz, del Amor y de la Voluntad. He aquí una explicación de cada invocación:

Desde el punto de Luz en la mente de Dios,

Que afluya luz a las mentes de los hombres;

Que la luz descienda a la Tierra.

La Luz de la Verdad abre la mente hacia el propio yo-Dios. La búsqueda de la verdadera naturaleza del hombre generalmente comienza con el cuestionamiento mental y este verso invoca a la Verdad Divina para que inunde la mente, permitiéndonos comprender que somos parte de la Fuente (p. ej. iluminación). El descenso de la Luz da como resultado que cada persona quede alineada con su alma.

Desde el punto de Amor en el Corazón de Dios,

Que afluya amor a los corazones de los hombres;

Que Cristo retorne a la Tierra.

Este verso invoca la apertura del corazón hacia la compasión y el entendimiento. El Amor derramado en tu corazón da por resultado tu alineación con nuestro Yo Crístico. Y el retorno de Cristo a la Tierra invoca la apertura de cada uno de nosotros hacia la banda de la Unicidad o Consciencia Crística.

Desde el centro en donde la Voluntad de Dios es conocida,

Que el propósito guíe a las pequeñas voluntades de los hombres;

El propósito que los Maestros conocen y sirven.

Este verso te abre a ser el Divino Siervo. Cuando tu voluntad está alineada con la Voluntad Divina, te conviertes en un Instrumento Divino. Convertirte en un Instrumento Divino es "el propósito que los Maestros conocen y sirven". Los "Maestros" no están limitados a los Maestros Ascendidos sino que se aplica a cada persona en la medida en que logra su maestría. Lograr tu maestría te alinea con tu Presencia Yo Soy.

Desde el centro que llamamos la raza de los hombres,

Que se realice el Plan de Amor y de Luz

Y que selle la puerta donde se halla el mal.

El plan de Amor y de Luz se refiere a la ascensión. El sellar la puerta en donde mora la maldad se refiere a la disolución del velo de la separación. Sólo mediante un sentimiento de separación puede ser experimentada la ilusión de la maldad. Cuando cada uno de nosotros haya disuelto el velo de la separación, la ilusión quedará desterrada y el Plan funcionará.

Que la Luz, el Amor y el Poder restablezcan el Plan Divino en la Tierra.

Es una invocación final a la Verdad, al Amor y al Poder en el proceso de ascensión.

Linage7 Perlas Del Reiki

Michèle Blanc-Elise Prevot (Francia) fundadoras

Didier Judenne (Canada)

Andrew Fisch kohl (Canada)

Stephen Lovering (Reino Unido)

Lee Newman (Reino Unido)

Gail M Schumann (Alemania)

Erick E. Gómez González (México)

BIENVENIDO MAESTRO