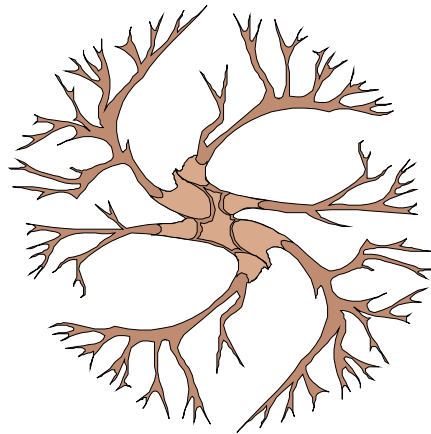


***Curso practico  
de  
Cabala  
Arbol de la vida***



**LA CABALA**  
**Como hacer el Arbol de la Vida**

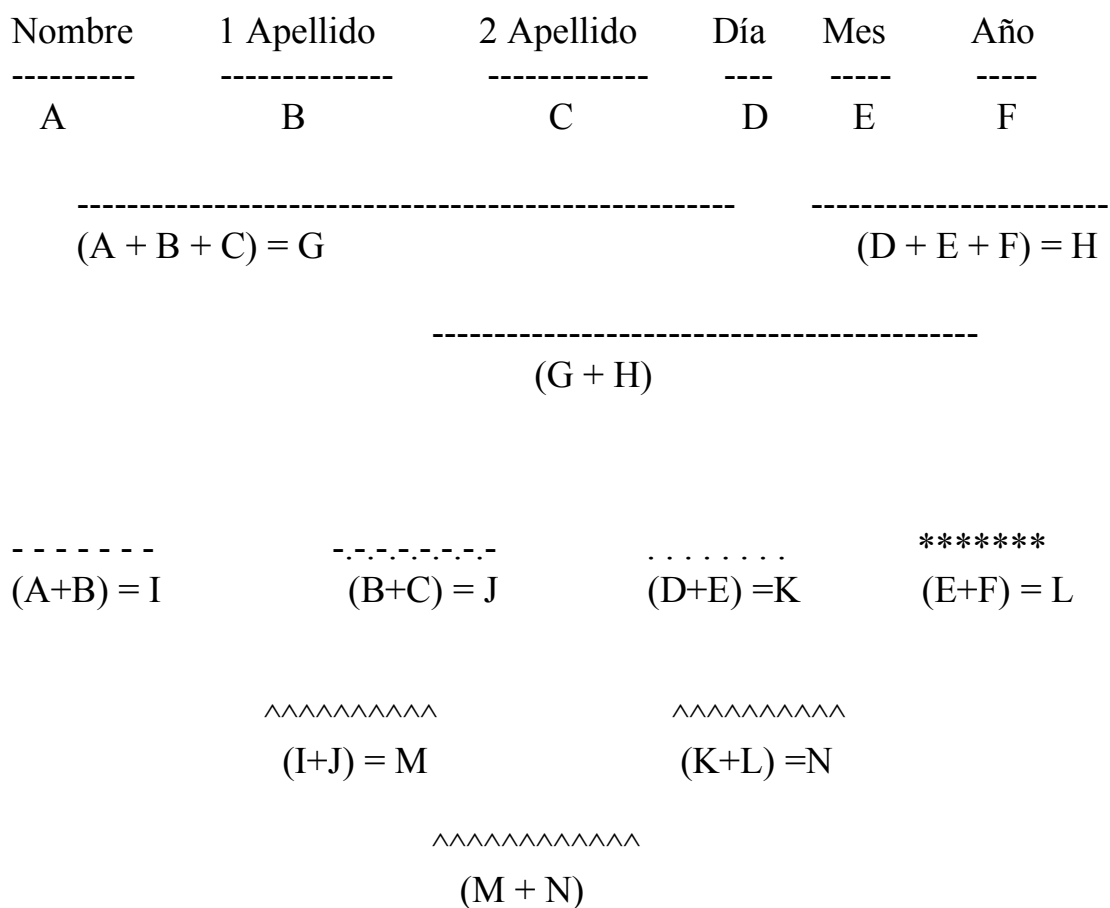
Ya hemos visto la relación de las laminas del Tarot con el Arbol de la vida. Cada lamina esta representada en cada uno de los senderos del árbol.

Cuando realice el curso de Cábala, llegue a la conclusión de que lo realmente practico era el sistema de realización del árbol, ya que el aprender hebreo es un absurdo, a no ser que seas un estudioso de las Biblias antiguas, por lo que en esta parte del curso, nos vamos a centrar exclusivamente en aprender a elaborar el árbol y a su interpretación.

A través del árbol descubrimos la personalidad del consultante, si trae Karmas marcados, la relación con las personas que lo rodean y podemos orientarlo en los rasgos de su yo interior que debe trabajarse y pulir.

Para realizar el árbol necesitamos el nombre completo de la persona, tal y como esta inscrito en el registro civil cuando nació, y su fecha de nacimiento. También es importante para mirarlo en las tablas si la persona es castellana o catalana, o extranjero.

A pesar de que parece complicado es muy sencillo de realizar, empecemos.



Veamos las tablas alfabéticas

Para Ocultos Multiplicar	1 2 3 4 5 6 7 8 9
x1	A B C CH D E F G H
x10	I J K L LL M N Ñ O
x100	P Q R S T U V W X
x1000	Y Z

Para Multiplicar ocultos	1 2 3 4 5 6 7 8 9
x1	A B C D E F G H I
x10	J K L M N Ñ O P Q
x100	R S T U V W X Y Z

Para Multiplicar ocultos	1	2	3	4	5	6	7	8	9
x1	A	B	C	D	E	F	G	H	I
x10	J	K	L	M	N	O	P	Q	R
x100	S	T	U	V	W	X	Y	Z	

TABLA PARA EL CATALAN, FRANCES  
INGLES Y GALLEGO.

Aquí tenemos nuestras tablas de trabajo, ahora vamos a conocer las series numéricas fijas con las que se trabaja.

Las series son las siguientes:

22-13-4    21-12-3    20-11-2    19-10-1  
14-5    15-6    16-7    17-8    18-9

Como se puede observar, estas series contienen los 22 senderos del Árbol.

Ahora vamos a poner un ejemplo practico para verlo mejor:

Pongamos que este señor es catalán por lo que utilizaremos la tabla del catalán.

419361    9398    136516  
Marcos    Ruiz    Alonso    12    7    1954  
-----    -----    -----    -----    ---    -----

Primero sumamos las cantidades de encima de los nombres:

Sumando Marcos, nos encontramos que nos salen 24, como el máximo valido son 22, simplificamos:  $4+1+9+3+6+1=24$   $2+4=6$ , por lo que pondremos el 6 bajo la raya de Marcos. Como puedes ver la serie del 6 es 6-15, vamos a ver si podemos extraer el numero oculto, que en este caso es el 15. Para ello multiplicamos el valor de cada letra por 10, por 100 o por 100 según corresponda en el lateral izquierdo de la tabla.

En el caso de Marcos multiplicaríamos  $M4 \times 10= 40$ ,  $A1 \times 1= 1$ ,  $R9 \times 10= 90$ ,

$C3 \times 1= 3$ ,  $O6 \times 10= 60$  y  $S1 \times 100= 100$ , la suma de esto seria 294,  $2+9+4=15$ . En este caso hemos podido extraer el numero oculto, que cuando lo traslademos al Árbol, lo representaremos con una línea haciendo eses.

Es importante que tengas en cuenta que el numero oculto no siempre sale y si no sale es que no es un sendero marcado en el Árbol del consultante.

Repetimos la misma operación con los dos apellidos.

Veamos la fecha:

$12 = 12$      $7=7$      $1954= 19$  en el caso del año sacamos la serie completa ya que 19 se transforma en  $1+9 =10$  y  $1+0=1$ , con lo que tenemos 19-10-1.

Ahora es cuestión de ir sumando según te he marcado en la primera pagina de este capitulo.

Una vez tenemos la base numérica del árbol, vamos trasladando los senderos a la plantilla del árbol.

\*La adolescencia se representa con líneas discontinuas: - - - - -

\*La infancia se representa con líneas discontinuas con punto por medio: - . - . - .

\*Los senderos normales con líneas continuas -----, teniendo en cuenta que cuantas más líneas haya en el mismo sendero, mas trabajo tiene el consultante para solucionar eso y evidentemente más problemático tiene el sendero, es un rasgo que tiene que pulir.

\*Los senderos ocultos se representan como líneas en forma de S ^^^^, son aquellas capacidades o aspectos de la persona que habitualmente no muestra, frente a un sendero oculto siempre se le dirá a la persona que puede pero no quiere, y solo quiere en situaciones muy extremas.

\*Los senderos Karmicos se representan con triángulos formando una línea, son aquellas cosas que quedaron pendientes y tienen que solucionarse.

Los senderos karmicos se extraen de (si te has fijado en el esquema de la primera pagina del capitulo Cábala, lo que te he representado con ^^^^ o lo que es lo mismo M, N y M+N. Si en estos resultados te salen senderos que ya tienen línea en los resultados de lo demás en lugar de línea Karmica, se pone una + al lado del sendero que ya hay, significando que ese sendero debe quedar perfeccionado para que en la próxima encarnación sea angélico.

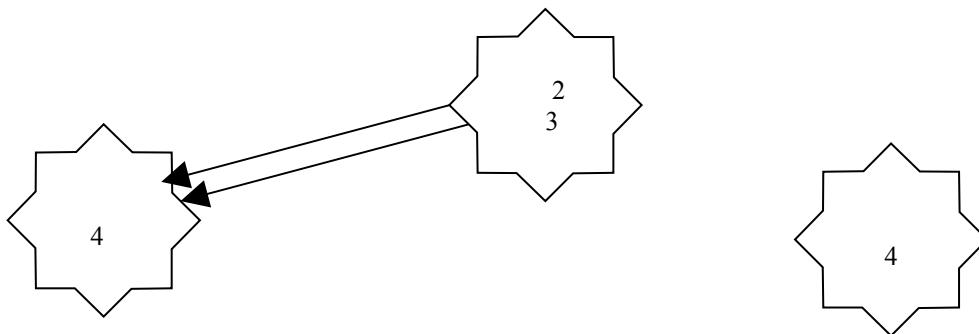
\*El sendero angélico es aquel que no tiene ninguna línea, dicen que nos los protegen los ángeles porque ya los diplomamos en la anterior encarnación.

\*El sendero de las crisis pequeñas se representa con una línea de puntos pequeños discontinua . . . , significa que esa persona tiene pequeños problemas con ese aspecto de sí mismo.

\*El sendero de las crisis largas se representa con una línea discontinua de puntos grandes \* \* \* \*, su significado es el mismo que en las crisis cortas solo que más acentuados y los problemas son más conflictivos.

En cada sefirot del árbol contaremos las líneas y pondremos las que llegan a esa sefirot teniendo en cuenta que las líneas karmicas no se cuentan.

Ejemplo:



Los valores inferiores siempre son fijos. El resultado superior, nos dirá donde esta la persona descompensada y podremos extraer información como, que órganos del cuerpo tienen más debilidad, si la persona es practica, si es rigurosa, si es cariñosa, individualista o sexual.

Hay que tener en cuenta que si hay un 5 de 4, es normal, pero si es un 6 de 4 ya empieza a haber desequilibrio, en la sefirot central, en tifaret, su número fijo es 8, pero si hay un 10 de 8 o un 6 de 8 esta dentro de lo normal.

### **LAS TRIADAS DEL ARBOL**

El Árbol de la vida tiene 3 triadas estructurales: Triada de las raíces, Triada de la fe, Triada de la conciencia moral, Triada de la memoria o del despertar, Triada del templo de animo y Triada de la inserción en el mundo.

Tenemos 5 Triadas activas, son aquellas que se sitúan en el lado derecho del Árbol: Triada de la mística, Triada de la innovación, Triada de los deseos, Triada del impulso y Triada de la iniciativa.

Tenemos 5 Triadas pasivas, que se sitúan en el lado izquierdo del Árbol: Triada de la ascética, Triada de la conservación, Triada de los miedos, Triada de la intuición y Triada de la lógica.

### **SIGNIFICADO DE LA OPOSICION ENTRE TRIADAS**

#### TRIADAS

#### OPOSICION

Ascetica-Mistica

Constante cambio de medios y Objetivos.

Conservacion-Innovacion

Conflicto entre la tradición y el progreso.

Miedo-deseos

Se teme lo que a la vez se desea.

Intuicion-Impulso

El “ver” y el “actuar” se bloquean Mutuamente.

Lógica-Iniciativa	Conflicto entre “pensar” y “crear”.
Raíces-Fe	Conflicto entre “pertenecer a” y “creer en”.
Fe-Conciencia moral	Conflicto entre las creencias y lo que la ética nos dice.
Conciencia moral-Despertar	La ética está en contradicción con el recuerdo de lo que somos.
Memoria-Temple	Los recuerdos se interfieren con los pasos del aprendizaje.
Memoria-Inserción	Los recuerdos y la vida cotidiana se bloquean mutuamente.
Temple-Inserción	El aprendizaje y el vivir en el mundo se interfieren.

### **LOS 5 PUNTOS DE CRUCE**

En el Árbol de la vida se producen determinados cruces entre senderos en puntos en los que no hay sefirot.

- \*1-Senderos 2 y 3. La sacerdotisa y la Emperatriz.
- \*2-Senderos 4 y 8. El Emperador y la Justicia.
- \*3-Senderos 2 y 8. La Sacerdotisa y la Justicia.
- \*4-Senderos 6 y 8. Los Enamorados y la Justicia.
- \*5-Senderos 14 y 16. La Templanza y la Torre.

Para entender mejor el significado de estos puntos de cruce hay que recordar siempre el criterio general de la interpretación. Las sefirot se refieren a hechos objetivos, los senderos a la respuesta subjetiva a los hechos, y las triadas a la expresión de esa respuesta.

Los cruces en los senderos indican posibles bloqueos:

- 1-Conflicto entre la lógica y la intuición: Puede ser también un conflicto entre la fertilidad y la virginidad.
- 2-Conflicto entre autoridad y equidad: También puede plantearse en el eje perfeccionismo – discernimiento.
- 3-Conflicto entre espiritualidad y sentido común: También entre intuición y discernimiento.
- 4-Conflicto entre libertad y sensatez: También entre justicia y desprendimiento.
- 5-Conflicto entre aprendizaje y adaptación: Es el único de los 5 puntos que puede adoptar adicionalmente, una dimensión social.

## **SIMBOLISMO DE LAS SEFIROTS**

1-KETHER, LA CORONA. EL ANCIANO DE LOS DIAS.

El punto primordial. El Origen. La raíz de todas las cosas. El Absoluto.

2-JOKMAH, SABIDURIA.

El espacio. La energía. El padre cósmico y por extensión, la figura arquetípica del padre. Los antepasados masculinos. Los varones de mas edad. El hemisferio cerebral derecho.

3-BINAH, INTELIGENCIA.

El tiempo. La forma. La madre cósmica, y por extensión, la figura arquetípica de la madre. Las antepasadas femeninas. Las mujeres de mas edad. Lo oscuro. La matriz. El hemisferio cerebral izquierdo.

4-JESSED, MISERICORDIA.

El amor. El principio constructivo. Lo expansivo. La paz. La alimentación. Los varones de la propia generación, de la misma edad aproximada. El costado derecho, el brazo y el hígado.

5-GEVURAH, RIGOR.

El rigor. El principio destructivo. Lo restrictivo. La violencia. La asimilación. Las mujeres de la propia generación, de la misma edad aproximada. El costado izquierdo, brazo, páncreas y bazo.

6-TIFARETH, BELLEZA.

Centro de la individualidad. El sentimiento de Yo soy. La armonía. La belleza. El equilibrio. La distribución. La conservación como arquetipo. La intuición manifestada en la esfera de la mente. El centro de la mente. El corazón.

7-NETZAJ, ETERNIDAD, VICTORIA.

El centro emocional. El centro de las pasiones. Las energías manifestadas como materia, base para la manifestación del deseo. La sexualidad como pasión. Las caderas.

8-HOD, MAJESTAD.

La mente concreta. El sentido practico. El molde que da forma a los deseos. La rapidez. Los muslos y las rodillas.

9-YESOD, FUNDAMENTO.

Centro de los deseos y los miedos. El sexo como generador de nueva vida. La muerte. El ego. Los órganos sexuales.

10-MALJUTH, EL REINO.

El plano fisico, incluyendo el doble eterico. La expresión en el plano material. Lo denso. Los pies. El ano. La excreción (aparato intestinal).

## **SIGNIFICADO DE LOS SENDEROS**

\*-0(22): La entrega, la paciencia, la pasividad expectante.

\*-1: La voluntad, la iniciativa, la creatividad. Empezar las cosas.

\*-2: La intuición del absoluto, saber ser uno con, el amor impersonal.

\*-3: Viga de la espiritualidad, capacidad de síntesis, inteligencia abstracta, unión de polos opuestos. Las relaciones entre los padres.

\*-4: La autoridad, la perfección, terminar las cosas, rematar las tareas, el orden, la disciplina. La relación con el padre y con los varones mayores en general.

\*-5: Lo lúdico, el ritual, el porque subjetivo de las cosas y los actos, la autosatisfacción en la motivación.

\*-6: La libertad, el libre albedrío, la elección, la selección, la renuncia, el desapego. Las relaciones con la madre y con las mujeres más mayores en general.

\*-7: La responsabilidad, la culpabilidad, el para que subjetivo de las cosas y los actos, la búsqueda de un objetivo, generalmente externo y futuro para el sujeto, la ambición.

\*-8: Viga de la individualidad, equilibrio, discernimiento, capacidad de juzgar, capacidad de seleccionar entre lo que hay que conservar y lo que hay que renovar. La relación en pareja.

\*-9: Lo individual, como polaridad opuesta a lo social, aceptación o búsqueda de la soledad, la prudencia, la autosuficiencia. La relación con los varones de la misma edad o generación.

\*-10: El cambio que viene del entorno, la movilidad, lo nuevo, la anticipación, el futuro.

\*-11: Lo social, como par polar a lo individual, la fortaleza, el autodomínio, la sociabilidad.

\*-12: La inmovilidad, la quietud, la paralización, la entrega, la capacidad de sacrificio, lo antiguo, el pasado, la reconciliación con el propio pasado.

\*-13: El olvido, el perdón de las ofensas, la noche oscura del alma en los aspectos emocionales, el desprendimiento. Las relaciones con los hijos y con los descendientes varones en general.

\*-14: Templanza, flexibilidad, alejarse de los extremismos, adaptabilidad, la aceptación de la ambigüedad, aceptación de los fallos del otro.

\*-15: El subconsciente, la memoria, especialmente de las experiencias desagradables, aceptación de la propia confusión. La relación con las hijas y con las descendientes femeninas en general.

\*-16: Viga de la personalidad, la crisis y su superación, eliminación de la atadura del pasado, del peso de la autoridad y de las defensas inconscientes, la capacidad de aprendizaje, especialmente a través de medios duros y drásticos.

\*-17: La renovación a través del curso de la naturaleza, el trabajo realizado en soledad, el obrar conforme a la naturaleza de las cosas, la capacidad de crear el propio trabajo, la creatividad aplicada a las tareas prácticas de tipo individual. La capacidad de desarrollar la misión para la que venimos a este mundo.

\*-18: La expresión corporal, la sexualidad como expresión de emociones y en general, todas las expresiones emotivas. La expresión no verbal (miradas, gestos, actitudes etc.). La magia. La comunicación verbal en su sentido receptivo, capacidad mímica.

\*-19: La conciliación de los opuestos, el trabajo en equipo, el obrar conforme al ingenio humano, la creatividad aplicada a las tareas prácticas de tipo colectivo, la capacidad de aceptar la razón del otro.

\*-20: La expresión oral, capacidad oratoria, la capacidad técnica, matemática y científica, aceptación de lo sorprendente, lo repentino, la capacidad de asombro, la comunicación verbal en su sentido receptivo.

\*-21: La escucha profunda, la aceptación del dolor, la capacidad de aprender de los demás, la capacidad de aprender del dolor y a través del dolor. Saber meterse en la piel del otro, la receptividad para lo que no tiene forma, ni verbal, ni no verbal.

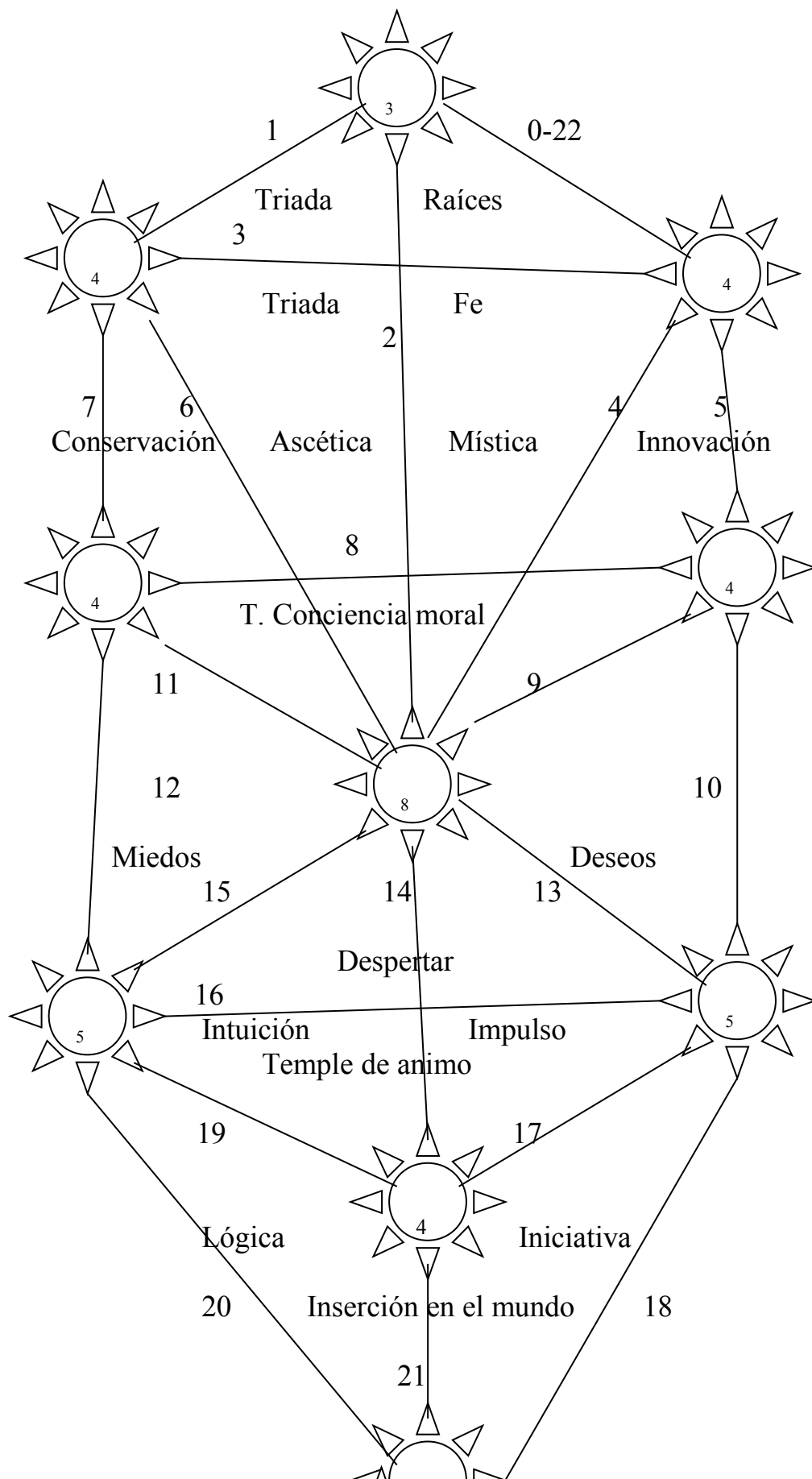
---

Es probable que en estos momentos estés pensando, que hacer el Árbol de la vida es muy complicado, créeme ¡no lo es!, es una cuestión de práctica.

Empieza realizando tu propio árbol, tomate tu tiempo.




Cuando hayas construido el tuyo, practica con los de tu familia.

Precisamente para no complicarte la vida, he ido a la parte práctica, dándote las herramientas para construir algo que no solo puede ayudarte a ti, sino también a los demás.



NOMBRE:

FECHA:





La plantilla del Árbol de la vida, es muy sencilla de hacer. Pienso que es importante, utilizar la creatividad de cada uno, para hacer su propia plantilla

Puedes ponerle colores, o formas que te gusten. La plantilla que a mí me dieron, estaba hecha con círculos simples, yo a veces utilizo estrellas o soles, como en esta última, tu puedes hacer lo mismo.

Te sorprenderá lo mucho que se puede averiguar a través del Árbol, de las personas.