

Astrología y Carta natal



Los Signos

En este curso de Astrología la meta será aprender a realizar una Carta Natal. Por supuesto que deberemos familiarizarnos y repasar el tema de los signos del zodiaco y los planetas como primer paso, aunque muchos ya los conozcan, para así poder comenzar a meternos de lleno en la parte de los gráficos y luego en las interpretaciones.

Primera parte.

Cuando decimos yo soy de Aries, o Géminis, o Cáncer, etc., refiriéndonos al día en el cual nos ha tocado nacer, estamos hablando del signo que nos dá el Sol en su movimiento anual, con su paso sobre los distintos signos zodiacales. Por supuesto, las características que nos dá nuestro signo solar es bastante similar para todas las personas que lo comparten, aunque muchas veces nos parece que no nos identificamos por completo con él. Incluso leyendo el horóscopo en un periódico, por ejemplo, no siempre concuerda al pié de la letra con nuestras vivencias personales. Esto sucede porque es una generalidad donde se comenta algo común al signo solar que compartimos. Para tener nuestro horóscopo completo y saber realmente nuestros pronósticos personales, debemos realizar nuestra Carta Natal. La Carta Natal es un mapa que nos muestra la posición que los astros tenían en el día y la hora de nuestro nacimiento. Muchas personas tienen en su Carta el resto de los planetas del sistema repartidos con mayor intensidad en otros signos del zodiaco con los cuales, por eso, se sienten más identificados. La Carta Natal es nuestra huella digital cósmica, y muestra nuestras características individuales. A través de ella podemos aprender sobre nosotros mismos, conociendo nuestras virtudes y nuestras fallas, lo que nos permitirá realizar cualquier corrección, modificación u orientación hacia lo que más nos convenga.

El primer paso dentro de la Astrología es conocer y familiarizarse con los signos.

Los Signos.

Aries: El Carnero.

Regencia: Marte.

Elemento: Fuego.

Cualidad: Cardinal.

Características: Son impulsivos, dinámicos y emprendedores. Por lo general, así como en el horóscopo, quieren ser los número uno. Son líderes, iniciadores por naturaleza y necesitan resultados rápidos. Su espíritu es aventurero y arriesgado debido a su gran coraje, pero no son diplomáticos. Como virtudes se destacan la sinceridad, son abiertos y francos. Sus defectos principales son la impaciencia, agresión, mal genio y brusquedad.

Tauro: El Toro.

Regencia: Venus.

Elemento: Tierra.

Cualidad: Fijo.

Características: Son prácticos, constantes y rutinarios, en general en cualquier actividad que realicen. Poseen sentimientos fuertes, conservadores y posesivos. Su marcado sentido del valor de las cosas puede hacerlos parecer frente a los demás como muy materialistas. Aman el confort y la comodidad. En sus virtudes se destacan la paciencia, tranquilidad y ser dueños de sí. Sus defectos principales son la obstinación, tacañería, posesividad y celos.

Géminis: Los Gemelos.

Regencia: Mercurio.

Elemento: Aire.

Cualidad: Mutable.

Características: Se adaptan fácilmente a otras personas o ambientes. Analizan sus sentimientos en los afectos porque son más intelectuales que emocionales. No toleran la rutina y la monotonía por lo que realizan actividades que les permitan movilidad y cambios. En sus virtudes se destacan la comunicación, agilidad, ingeniosos y despiertos. Sus defectos principales son, la inconstancia, superficialidad y charlatanería.

Cáncer: El Cangrejo.

Regencia: La Luna.

Elemento: Agua.

Cualidad: Cardinal.

Características: Por su gran sensibilidad pueden ser dañados con facilidad en su interior. Son amantes del hogar y la familia, conocidos como la madre del horóscopo. Protectores, cariñosos y maternales en el amor. Su humor es tan cambiante como la luna, de allí el término alunados. Son imaginativos e intuitivos. Sus virtudes son la tenacidad, ternura y sentimientos confiables. Los defectos principales son su susceptibilidad, capricho y quisquillosidad.

Leo: El León.

Regencia: El Sol.

Elemento: Fuego.

Cualidad: Fijo.

Características: Divertidos, alegres y generosos. De fuertes y sinceros sentimientos, pero creen ser el centro del universo y que todo gira a su alrededor, o por lo menos necesitan sentir eso para estar bien. Poseen capacidad

de líder y sirven más para dirigir que para obedecer. Muy rara vez pasan desapercibidos. Sus virtudes son la nobleza, bondad y brillantez. Los defectos son el orgullo, egocéntricos y despotismo.

Virgo: La Virgen.

Regencia: Mercurio.

Elemento: Tierra.

Cualidad: Mutable.

Características: Son seres serviciales, tanto con su familia como con sus relaciones. Analizan todo lo que hacen o ven, incluso sus sentimientos. En la actividad que realizan son muy prolijos y minuciosos. Siempre preocupados por el orden y la limpieza. Sus virtudes principales son la inteligencia, integridad y su capacidad de trabajo. Sus defectos son la crítica, cavilosidad e hipocondríacos.

Libra: La Balanza.

Regencia: Venus.

Elemento: Aire.

Cualidad: Cardinal.

Características: Son amables, idealistas, y simpáticos. No toleran estar en ambientes hostiles o conflictuados ni les gustan las disputas. Poseen sentido artístico. En el amor son demasiado sentimentales y muchas veces suelen enamorarse del amor. Aman la tranquilidad y la armonía. Virtudes principales, ser pacíficos, equilibrados y conciliadores. En los defectos se destacan la pereza, dependencia e indolencia.

Escorpio: El Escorpión.

Regencia: Plutón, (o Marte).

Elemento: Agua.

Cualidad: Fijo.

Características: Poseen un carácter muy fuerte, son dueños de sí, enérgicos y penetrantes. No tienen término medio, por eso pueden ser muy queridos o muy odiados. En el amor son muy sensuales y sexuales. se destacan por su percepción y magnetismo personal. Sus virtudes principales ser reservados, psíquicos y confiables. En los defectos son vengativos, destructivos y libertinos.

Sagitario: El Centauro Arquero.

Regencia: Júpiter.

Elemento: Fuego.

Cualidad: Mutable.

Características: Amantes de la libertad, no toleran restricciones. Poseen buen criterio y buen juicio para las cosas, también son filosóficos y sienten aspiración por las cosas elevadas. De sentimientos fuertes aunque un tanto inconstantes. les atraen los deportes y los juegos de azar. En sus virtudes son diplomáticos, humanitarios y sinceros. En sus defectos son exagerados, impacientes y fanfarrones.

Capricornio: La Cabra de mar.

Regencia: Saturno.

Elemento: Tierra.

Cualidad: Cardinal.

Características: Prácticos, responsables, metódicos y ambiciosos en todo lo que hacen. Tienen la capacidad de organizar y planificar. En el amor suelen parecer fríos y distantes, pero es sólo la coraza externa. Lo que ganan y conquistan en la vida es por su trabajo y empeño. En sus virtudes son inteligentes, pacientes y perseverantes. En sus defectos son pesimistas, depresivos y melancólicos.

Acuario: El Aguador.

Regencia: Urano, (o Saturno).

Elemento: Aire.

Cualidad: Fijo.

Características: Por sobre todo aman la libertad y la independencia. En el amor son inconstantes y cambiantes, y necesitan una pareja muy especial para que la relación dure. Se destacan en actividades creativas, inventivas y originales. Son fraternales y humanitarios. En sus virtudes son idealistas, progresistas y altruistas. En sus defectos son rebeldes, excéntricos, inconventionales y desconfiados.

Piscis: Los Peces.

Regencia: Neptuno, (o Júpiter).

Elemento: Agua.

Cualidad: Mutable.

Características: Tienen una capacidad sensitiva muy notable. Oscilan continuamente entre los extremos de alegría y pesimismo. En el amor son románticos y cariñosos. Son compasivos y hospitalarios y no les gusta discutir porque son pacifistas por naturaleza. En sus virtudes son intuitivos, adaptables y dóciles. En sus defectos son influenciables, confusos, perezosos y engañosos.

Sobre las regencias:

A cada signo lo rige o domina un planeta del sistema solar, es decir que el planeta determina en el signo características generales de su personalidad. A medida que se descubrieron los planetas que faltaban, se aplicaron sus características a los signos que más se asemejaban. Así fué con Urano para Acuario (expansión, extroversión), Neptuno para Piscis(intuitividad, imaginación), y Plutón para Escorpio (intensidad, profundidad). No está descartada la posibilidad del descubrimiento de los planetas que faltan para completar el verdadero simbolismo de los signos que todavía comparten planeta regente, como Libra con Tauro que comparten a Venus, y Géminis con Virgo que comparten a Mercurio.

Sobre los elementos:

Los elementos constituyen las Triplicidades, ésta es tal vez la más importante de

las clasificaciones de los doce signos zodiacales. Aquí los signos se dividen en cuatro grupos de tres signos cada uno: Fuego, Tierra, Agua y Aire.

Características positivas de los signos de Fuego: Dinamismo, actividad, energía, ambición, espontaneidad.

Características negativas de los signos de Fuego: Orgullo, exageración, despotismo, agresividad, absolutismo.

Son signos de Fuego: Aries, Leo y Sagitario.

Características positivas de los signos de Tierra: Perseverancia, tenacidad, paciencia, concentración, prudencia.

Características negativas de los signos de Tierra: Fanatismo, egoísmo, materialismo, pesimismo, excepticismo.

Son signos de Tierra: Tauro, Virgo y Capricornio.

Características positivas de los signos de Aire: Adaptación, sutilidad, diplomacia, inventivos, entusiastas.

Características negativas de los signos de Aire: Inconstancia, versatilidad, apatía, sobreestimación, utopía.

Son signos de Aire: Géminis, Libra y Acuario.

Características positivas de los signos de Agua: Sensibilidad, tacto, intuición, moderación, memoria.

Características negativas de los signos de Agua: Inercia, pereza, sugestión, propensión a lo fantástico.

Son signos de Agua: Cáncer, Escorpio y Piscis.

Sobre las Cualidades:

Las Cualidades constituyen las Cuadruplicidades, esta clasificación agrupa a los signos en tres divisiones que comprenden cuatro signos cada una: Cardinales, Fijos y Mutables.

Hay cuatro signos que son Cardinales porque comienzan con el inicio de las estaciones del tiempo. Ellos inician el conocimiento y la realización personal y colectiva.

Son cardinales: Aries, Cáncer, Libra y Capricornio.

Características positivas de los signos Cardinales: Ambición, iniciativa, impulsividad.

Características negativas de los signos Cardinales: Impaciencia, versatilidad, volubilidad.

Hay cuatro signos que son Fijos porque comienzan con la afirmación de las estaciones del tiempo. Tienen que ver con la utilización y solidez de la realización personal y colectiva.

Son Fijos: Tauro, Leo, Escorpio y Acuario.

Características positivas de los signos Fijos: Firmeza, voluntad, integridad.

Características negativas de los signos Fijos: Indolencia, mezquindad, inadaptabilidad.

Hay cuatro signos que son Mutables porque comienzan con el cambio y la rendición de las estaciones del tiempo. Participan en la mutación y el entendimiento evolutivo personal y colectivo.

Son Mutables: Géminis, Virgo, Sagitario y Piscis.

Características positivas de los signos Mutables: Adaptación, inteligencia, simpatía.

Características negativas de los signos Mutables: Veleidad, simulación, superficialidad

Los Planetas

Todos los signos del zodiaco están regidos por un planeta propio, menos Géminis y Virgo que están regidos por Mercurio y Tauro y Libra, que están regidos por Venus. Se supone que en los años venideros se descubrirán los dos planetas que faltan. Uno reinará en Virgo y es probable que su descubrimiento tenga que ver con una época en la cual el género humano sea mejor empezando a purificarse y a cuidarse, y el otro será de Libra, y seguramente su aparición tenga que ver con una época en la cual comiencen a cambiar las relaciones entre las personas. Saturno, antes regía a Capricornio y a Acuario, sin embargo cuando se descubrió Urano, aprendimos a salir de las estructuras y nos acercamos más a las ciencias modernas, y por eso Urano correspondió a Acuario, por sus características rebeldes y abiertas. Júpiter regía Sagitario y Piscis, pero cuando Neptuno apareció se supo que era el planeta de Piscis por su espiritualidad y nebulosidad. Marte antes regía a Aries y a Escorpio, pero al descubrirse Plutón, un planeta relacionado con la invisibilidad, la finalización y la psicología, se lo asoció enseguida con Escorpio por estas características.

Símbolo correspondiente a cada planeta.			
Sol	☉	Júpiter	♃
Luna	☾	Saturno	♄
Mercurio	☿	Urano	♅ / ♁
Venus	♀	Neptuno	♆ / ♆
Marte	♂	Plutón	♇ / ♇ / ♇

El Sol

El Sol cambia de signo cada 30 días, ya que la Tierra tarda un año, 365 días en girar alrededor suyo y nuestro movimiento hace que lo veamos en signos del zodiaco distintos alrededor del día 21 o 23 de cada mes.

Simbólicamente: El Sol es nuestro espíritu, nuestro ego, la individualidad, lo masculino, la esencia, el ser y la creatividad personal.

Es la Estrella que rige a Leo.

La Luna

La Luna tarda 28 días en dar la vuelta a la Tierra, y cambia de signo de zodiaco cada 2 o 3 días. Es nuestro satélite, pero por la importancia que tuvo desde siempre en las distintas culturas o pueblos de nuestro planeta, en astrología se la considera un planeta.

Simbólicamente: La Luna es lo femenino, el subconsciente, el pasado, la familia, la mujer, la madre, las emociones y las raíces.

Es el planeta que rige a Cáncer.

Mercurio

El planeta Mercurio tarda en dar la vuelta alrededor del Sol 88 días, y cambia de signo de zodiaco cada mes, más o menos como el Sol, por eso siempre lo vemos cerca del Sol a un lado u otro, y es además el planeta más cercano de nuestra estrella.

Simbólicamente: Mercurio es la mente intelectual, el diálogo, la comunicación, la realidad concreta, el pensamiento y la lógica.

Es el planeta que rige a Géminis y Virgo.

Venus

El planeta Venus tarda en dar la vuelta alrededor del Sol 243 días, un poco menos de un año, y permanece en cada signo más o menos 25 días.

Simbólicamente: Venus es el amor consciente, el sentimiento, las relaciones, la armonía, el arte, la belleza, las posesiones y el dinero.

Es el planeta que rige a Tauro y Libra.

Marte

El planeta Marte tarda en dar la vuelta alrededor del Sol 685 días, casi dos años, por lo tanto está casi un mes y medio o dos meses en cada signo.

Simbólicamente: Marte es el deseo, la ambición, la acción vital, la energía sexual, la impulsividad.

Es el planeta que rige a Aries.

Júpiter

El planeta Júpiter tarda en dar la vuelta alrededor del Sol 12 años, es decir que está un año en cada signo.

Simbólicamente: Júpiter es la mente superior, mundos lejanos, la expansión, la espiritualidad material, las opiniones, el gran beneficio y la fe.

Es el planeta que rige a Sagitario.

Saturno

El planeta Saturno tarda en dar la vuelta alrededor del Sol 29 años, permaneciendo casi dos años y medio en cada signo del zodiaco.

Simbólicamente: Saturno es la forma del alma, la sabiduría, la limitación, la justicia, el maestro, el padre, el karma.

Es el planeta que rige a Capricornio.

Urano

El planeta Urano tarda en dar la vuelta alrededor del Sol 84 años, permaneciendo siete años por signo aproximadamente.

Simbólicamente: Urano es la conciencia cósmica y universal, la sabiduría desconocida e ilimitada, originalidad, rebelión, cambios inesperados, libertad completa.

Es el planeta que rige a Acuario.

Neptuno

El planeta Neptuno tarda en dar la vuelta alrededor del Sol 165 años, permaneciendo casi doce años en cada signo.

Simbólicamente: Neptuno es la disolución de la materia, los sueños, las fantasías, la imaginación subconciente, la espiritualidad cósmica, la confusión.

Es el planeta que rige a Piscis.

Plutón

El planeta Plutón tarda en dar la vuelta alrededor del Sol 250 años, permaneciendo de doce a dieciocho años por signo.

Simbólicamente: Plutón es el poder de evolución, la eliminación, la destrucción, la regeneración, la pasión, la transformación, la psicología.

Es el planeta que rige a Escorpio

Los Cálculos

Para realizar la Carta Natal hay que repasar un poco de matemáticas y geografía. Trabajaremos con horarios y grados, latitudes y longitudes, esto es esencial para sacar el Ascendente.

Luego necesitaremos de dos libros imprescindibles para el trazado de la Carta: El libro de Efemérides (hay de distintos autores entre ellos Michelsen y los Rosacruz) y el libro de las Tablas de Casas (yo utilizo el que corresponde a latitud Sur pues estoy en Argentina, e igualmente sirve para sacar cualquier cálculo sólo que se debe realizar un paso más. Tal vez en otros países se consiga con todas las latitudes o latitud Norte, eso lo tendrán que averiguar en su lugar de origen).

Sobre matemática.

Con respecto a los pasos matemáticos que utilizaremos diré que lo más importante será recordar como se suman o se restan las horas.

1 día tiene 24 horas: (desde 00 hora hasta 23h. 59' minutos). Por lo tanto la 01 AM será la 01 hora y la 01 PM será las 13 horas, las 2 AM serán las 2 horas, las 2 PM serán las 14 horas, etc.

1 hora = 60' (minutos se representa con un pequeño ápice al lado del número).

1' minuto = 60" (segundos se representan con dos ápices al lado del número).

si tenemos que sumar por ejemplo:

$$\begin{array}{r}
 12 \text{ h. } 25' 33'' \\
 + 03 \text{ h. } 33' 50'' \\
 \hline
 15 \text{ h. } 58' 83'' \rightarrow
 \end{array}$$

En los segundos sobran 60", los cuales equivalen a 1'. Ese minuto se suma a los 58' de al lado y el resultado final es el siguiente:

↓

$$\boxed{15 \text{ h. } 59' 23''}$$

Esto ocurre porque los segundos al llegar a 60 se transforman en 1 minuto. Y ese minuto se debe sumar a la columna de los minutos. Ocurrirá lo mismo con los minutos. Al llegar a los 60, se transforman en 1 hora, y se debe sumar a la columna de las horas. Con las horas ocurre que si superan las 23, se les deberá restar 24 horas, pues un día sólo tiene 24 horas.

Otro ejemplo:

$$\begin{array}{r}
 20 \text{ h. } 54' 35'' \\
 + 05 \text{ h. } 34' 34'' \\
 \hline
 25 \text{ h. } 88' 69'' = 1' 09'' \\
 \downarrow \\
 25 \text{ h. } 89' 09'' = 1\text{h. } 29'' \\
 \downarrow \\
 26 \text{ h. } 29' 09'' \\
 - 24 \text{ h. } 00' 00'' \\
 \hline
 22 \text{ h. } 29' 09''
 \end{array}$$

Con la resta ocurre lo mismo. Siempre recuerden transformar la ecuación antes de realizarla.

$$\begin{array}{r}
 23\text{h } 45' 52'' \\
 - 19\text{h } 50' 55'' \\
 \hline
 \end{array}$$

↓

$$\begin{array}{r}
 23\text{h } 44' 112'' \\
 - 19\text{h } 50' 55'' \\
 \hline
 \end{array}$$

↓

$$\begin{array}{r}
 22\text{h } 104' 112'' \\
 - 19\text{h } 50' 55'' \\
 \hline
 03\text{h } 54' 57''
 \end{array}$$

→ Resultado.

Continuaremos con algo de Geografía. Latitudes y Longitudes.

La Latitud es la distancia que existe desde cualquier punto del planeta con el Ecuador. Si ese punto o lugar se encuentra en el Norte, será Latitud Norte. Si se encuentra en el Sur será Latitud Sur. Esa distancia se mide en grados. El Ecuador y las líneas que corren en el mismo sentido hacia arriba y hacia abajo imaginariamente en el planeta son los Paralelos.

La Longitud es la distancia que existe entre un punto cualquiera de la tierra con el meridiano 0, (o meridiano de Greenwich). Si ese punto o lugar se encuentra en el Este será Longitud Este. Si se encuentra en el Oeste será Longitud Oeste. Esa distancia se mide en grados. Greenwich y las líneas que corren en el mismo sentido hacia un lado y hacia el otro imaginariamente son los meridianos.

También son tomados como Husos Horarios.

Los paralelos y meridianos más importantes son representados en los mapas por líneas negras con los grados correspondientes al lugar por el que transitan.

Realizando la Carta Natal

Para realizar la Carta Natal es necesario pedir ciertos datos a la persona.

Nombre completo.

Fecha de nacimiento.

Hora de nacimiento (aclarar si es AM o PM, y si es exacta mucho mejor).

Lugar de nacimiento (ciudad y país).

Con los datos del horario y el lugar de nacimiento sabremos el Ascendente y a partir de allí comenzaremos a dibujar la Carta Natal.

Ejemplo.

Diana Gabriela Arizmendi.

25 de Agosto de 1972

05:38 PM = (17:38 hs.) Hora local.

Capital Federal, Bs. As., Argentina. (latitud = 34°36' Sur, longitud = 58°26' Oeste).
 En una hoja en blanco escribe estos datos en la parte superior derecha.
 Ahora hagamos la cuenta para saber el Ascendente en la parte superior izquierda de la hoja.

17:38	→ Hora local	El que toma la ciudad como horario oficial. Puede cambiar según los horarios de verano.
+ 03:00	→ Huso Horario	
20:38	→ Resultado	
+ 22:13	→ Hora Sideral	Se toma del libro de Efemérides, del día correspondiente al nacimiento.
42:51	→ Resultado	
- 03:53	→ Horario real de distancia con Greenwich	
=		
41:111		Ecuación anterior. La hora da 60 minutos a los 51' para poder realizar la resta.
- 03:53		
38:58	→ Resultado	Es el final si la hora entra en las 24 hs. Luego se busca el Ascendente en las tablas.
		No existe la hora 38:58. Se restan 24 hs.
38:58		
- 24:00		
14:58	→ Resultado final. Se busca este horario en la tabla de casas y allí marcará el ascendente exacto.	= Asc. 22°8' de Acuario.

17:38 hs. = Esta es la hora local, es decir la hora que era en la Capital de la ciudad de Bs. As. en el momento en que nació Diana. (vean que escribo 17:38 y no 05:38, recuérdenlo. Las horas para sacar esta cuenta van de 00:00 hs. hasta 23:59 hs.).

A esta hora debo sumarle + 03:00 hs. ¿Porqué?

Debido a que los datos de las Efemérides para realizar la Carta Natal y sacar el Ascendente se encuentran calculados para el horario de Greenwich, debemos trasladar nuestra hora local de nacimiento a la hora correspondiente a Greenwich en ese momento.

En ese año, Argentina tomaba la hora del meridiano 45° Oeste de Greenwich, y en el meridiano 45° oeste de Greenwich hay 3 horas menos que en Greenwich.

Significa que si en Greenwich son las 12:00hs. del mediodía en Argentina serán las 09:00hs. de la mañana. Es decir que habrá 3 horas menos en Argentina. Si en Argentina son las 17:38 hs. en Greenwich serán las 20:38 hs. (Se comprende que siempre hay tres horas de diferencia, y que es más temprano en Argentina que en Greenwich porque Argentina se encuentra hacia el Oeste. En los países hacia el Oeste de Greenwich es más temprano, y las horas disminuyen de acuerdo al

meridiano que este más alejado de Greenwich que tome cada país como huso horario. En los países hacia el Este de Greenwich es más tarde, y las horas aumentan de acuerdo al meridiano que este más alejado de Greenwich que tome cada país como huso horario).

Si en esa época Argentina hubiera adelantado o retrocedido la hora como hacen muchos países por ejemplo por horarios de verano, debería haber tomado el nuevo horario en cuenta. Así podría haber sido + 02:00 hs. o + 04:00 hs. o la hora que fuera, la que debería sumar para llegar a Greenwich.

Entonces sumaremos esas 3 horas de diferencia con Greenwich a nuestras 17:38 hs. iniciales. $17:38 + 03:00$.

Y la suma nos da como resultado 20:38 hs. (ya tenemos la hora de Greenwich).

Si los datos que tuvieramos fueran los de una persona nacida hacia el Este de Greenwich, deberíamos restar las horas que correspondieran para llevar ese horario al de Greenwich.

Ahora, a ese horario debemos sumarle la Hora Sideral.

La Hora Sideral la tomaremos de las Efemérides. En las Efemérides buscamos el año, mes y día de nacimiento y nos situamos allí.

25 de Agosto de 1972.

Haz [clic aquí](#) para ver la imagen correspondiente

En la primera columna de la efeméride se encuentra el día. En la segunda columna la hora sideral. (en los libros en inglés figura Sid.Time).

Busquen ahora el día 25 de Agosto de 1972 y copien la hora sideral que figura allí.

22hs.13' 25" . (no es necesario utilizar los segundos, salvo que quieran ser perfeccionistas. por lo tanto 22hs.13' estará bien).

$20:38\text{hs.} + 22:13\text{hs.} = 42:51\text{hs.}$

42:51hs. es nuestro resultado. Pero la cuenta no termina aquí.

Ahora debemos volver a trasladar este horario al de Argentina.

Pero ahora no restaremos de nuevo las 3 horas que habíamos sumado para llegar a Greenwich. Ahora, debemos restar el horario verdadero que existe como distancia entre el lugar de nacimiento (Capital Federal) y Greenwich.

Es decir que debemos restar el horario que corresponde al meridiano que pasa exactamente sobre Capital Federal, (nos referimos a la longitud).

Longitud de Capital Federal: 58°26' Oeste.

Ahora hay que convertir estos grados a tiempo para poder seguir adelante con nuestra ecuación.

Para convertir los grados de arco en tiempo y el tiempo en grados, minutos y segundos, tengamos presente siempre las siguientes relaciones:

15° igual a 1 hora.

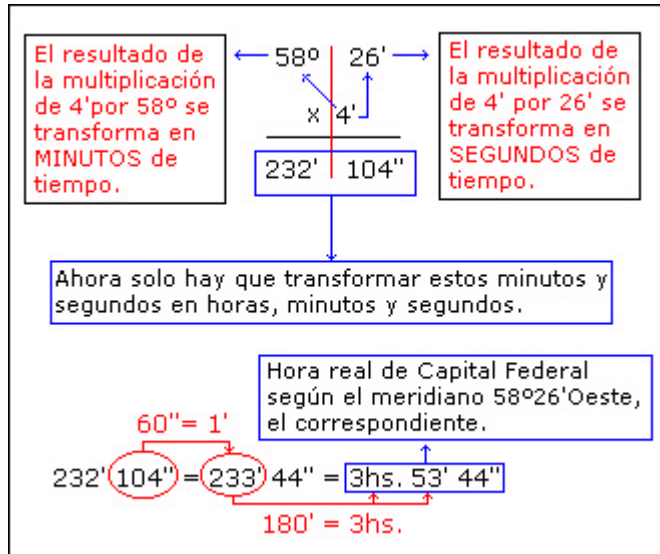
1° igual a 4' minutos.

30' igual a 2' minutos.

1' igual a 4" segundos.

La cuenta que necesitamos hacer ahora es muy sencilla y se utiliza para convertir cualquier grado en tiempo.

Multipliquemos los grados por 4' minutos.



Ahora sabemos que la hora real de diferencia que existe entre Capital Federal y Greenwich es 03hs. 53'. Restamos esto al resultado que teníamos: 42:51 hs.

Fíjense que deberán prestar 60' de la hora 42 a los 51' para poder restarle 03:53'. 42:51' menos 03:53' es lo mismo que 41:111' menos 03:53'.

Obtendremos como resultado final: 38:58hs.

Si esta nueva hora estuviera dentro de las 24hs. del día (es decir comprendida entre 00:00 hs. y 23:59hs.) ya iríamos a buscar el ascendente en las tablas de casas.

Pero como esta hora se pasa de 24hs. debemos hacer una cuenta más. Restarle 24hs.

Entonces 38:58 menos 24:00 = 14:58hs.

14:58hs. es el resultado final de toda esta cuenta.

Ahora, debemos ir al libro llamado Tabla de Casas. Las tablas de casas se manejan con las latitudes de las ciudades. En lo alto de cada página del libro se encuentra el número del grado de latitud.

Busquemos la latitud $34^{\circ}36'$ Sur que es la latitud que corresponde a Capital Federal.

LATITUD: 34° 36' SUR

H. S.	M. C.	XI	XII	ASC.	II	III
	♏	♐	♑	♒	♓	♈
14 50	14 57 52	19 3 23	21 20 43	20 29 45	14 7 59	12 21 58
14 51	15 12 55	19 17 31	21 33 47	20 42 4	14 21 31	12 36 45
14 52	15 27 57	19 31 39	21 46 50	20 54 23	14 35 4	12 51 32
14 53	15 42 59	19 45 46	21 59 54	21 6 43	14 48 37	13 6 19
14 54	15 58 0	19 59 53	22 12 57	21 19 2	15 2 10	13 21 5
14 55	16 13 1	20 13 59	22 26 0	21 31 21	15 15 43	13 35 51
14 56	16 28 0	20 28 5	22 39 3	21 43 40	15 29 16	13 50 37
14 57	16 42 59	20 42 10	22 52 6	21 56 0	15 42 49	14 5 23
14 58	16 57 58	20 56 14	23 5 9	22 8 19	15 56 23	14 20 8
14 59	17 12 55	21 10 18	23 18 12	22 20 39	16 9 56	14 34 54

Ahora, en las páginas verán una serie de columnas con distintos datos.

En la primera columna, se encuentran las horas. Busquen allí 14:58 hs. (si no aparece exacta, pueden tomar la hora anterior o posterior, 14:57 o 14:59).

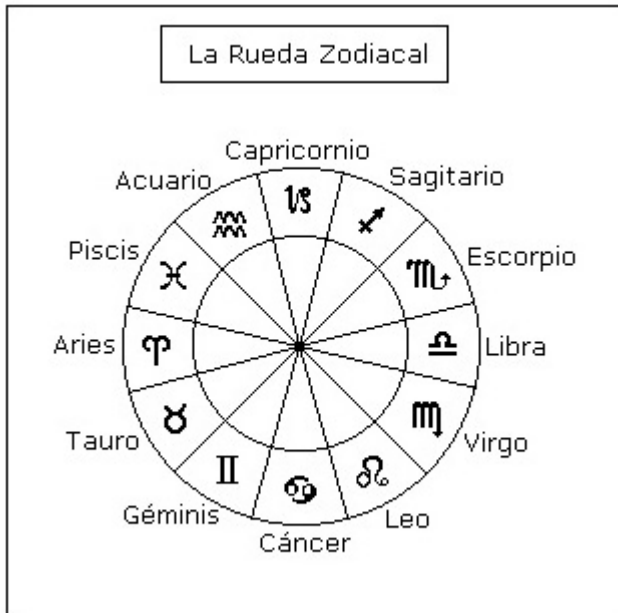
Una vez encontrada la hora, busquen la columna que se llama Asc. (Ascendente). Allí aparecerá el signo del zodiaco y los grados del signo donde se encuentra el Ascendente. (Los grados van desde 0° hasta 29° de cada signo, cuando aparece 0° nuevamente corresponde al signo siguiente). Bajen por esa columna hasta el punto en común entre ella y la hora que buscamos. (Por ahora no presten atención a las otras columnas, las veremos más adelante).

El Ascendente que figura para la hora 14:58 en la latitud 34°36'Sur corresponde a los 22°8' de Acuario. (pueden utilizar como dato solo 22°, no son de suma importancia los minutos).

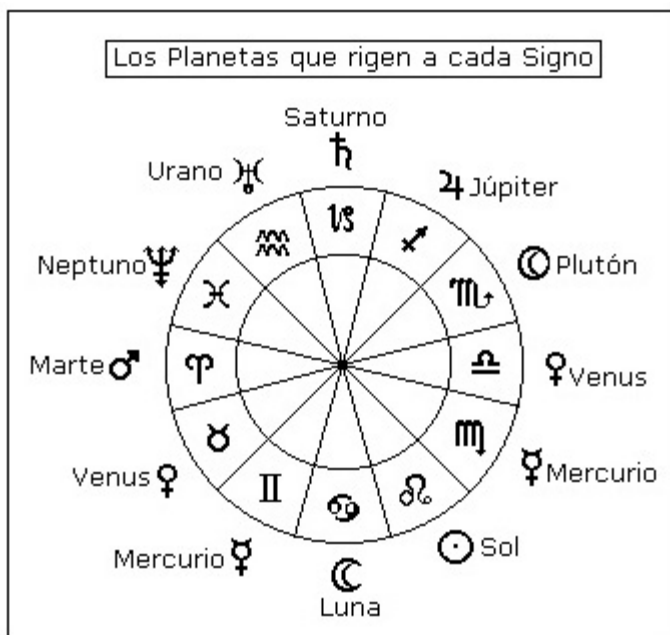
Se que ahora todo esto parece muy complicado, pero repásenlo. Vuelvan a realizar las cuentas, practiquen con los horarios, los grados, repasen las latitudes y longitudes, como ubicar las ciudades y como transformar grados a horas. Intenten sacar su propio Ascendente, hagan el de algún amigo o familiar. Verán que no es nada difícil. Tengan a mano también manuales o tratados de Astrología básica, donde se explica sobre los signos, los planetas y las casas zodiacales, que las empezaremos a ver cuando armemos el dibujo de la Carta Natal en la próxima parte.

Realizando el Dibujo

Antes de hacer el gráfico de la Carta Natal quisiera recordarles algunos datos importantes:



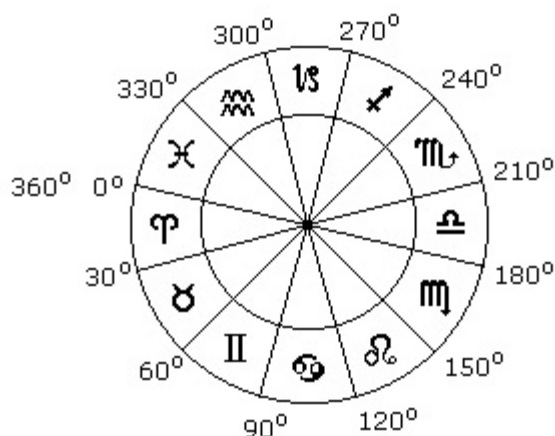
Esta es la rueda zodiacal. Se ubican los signos comenzando desde Aries hasta Piscis, en el sentido inverso a las agujas del reloj. Como comienza por Aries que es el primer signo en orden, esta ubicación se denomina horóscopo quieto. Aquí pueden apreciar cuales son los signos opuestos entre sí. Al realizar las Cartas Natales, ésta ubicación puede alterarse de acuerdo al signo que corresponda cada Ascendente.



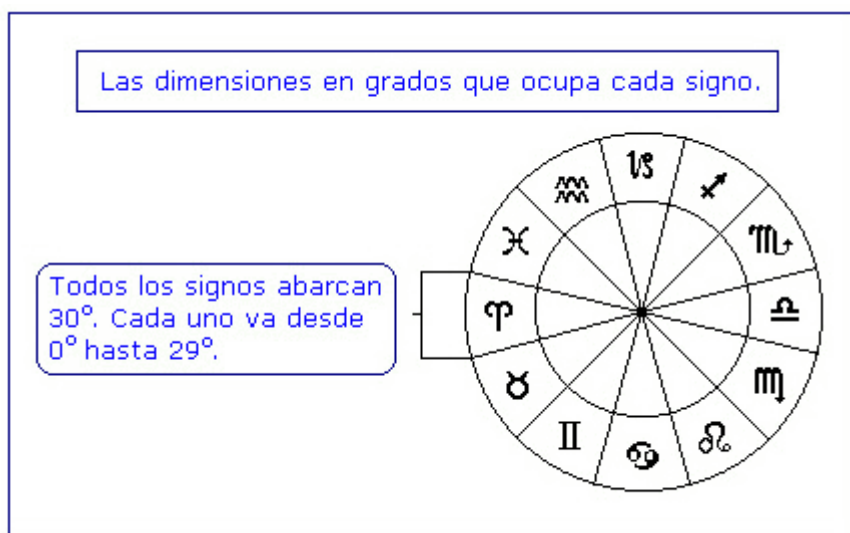
Algo importante de saber es que cada signo abarca 30° de arco. Cada uno de ellos individualmente va desde 0° hasta 29°. Es decir que los 30° que siguen son en

realidad los 0° del signo siguiente. Este dato será muy importante a la hora de ubicar los planetas dentro de la Carta Natal.

Rueda Zodiacal = 360° comenzando desde Aries hasta volver a él.

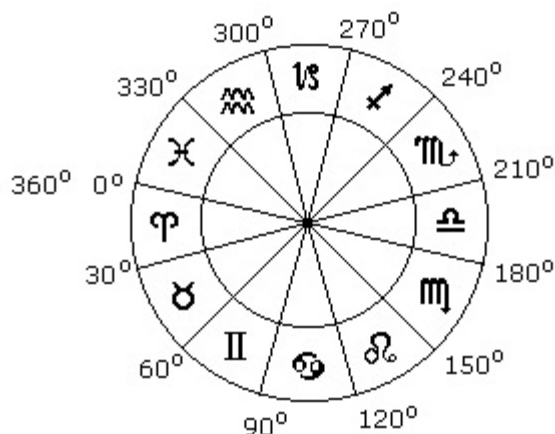


En nuestro horóscopo quieto hemos ubicado ahora los planetas regentes de cada signo para que se familiaricen más con los símbolos y los asocien entre sí.



Algo importante de saber es que cada signo abarca 30° de arco. Cada uno de ellos individualmente va desde 0° hasta 29°. Es decir que los 30° que siguen son en realidad los 0° del signo siguiente. Este dato será muy importante a la hora de ubicar los planetas dentro de la Carta Natal.

Rueda Zodiacal = 360° comenzando desde Aries hasta volver a él.



El gráfico nos muestra a los 12 signos con el grado de órden que les corresponde por su ubicación en la rueda de 360°. Este dato nos puede servir en el futuro. Ténganlo en cuenta.

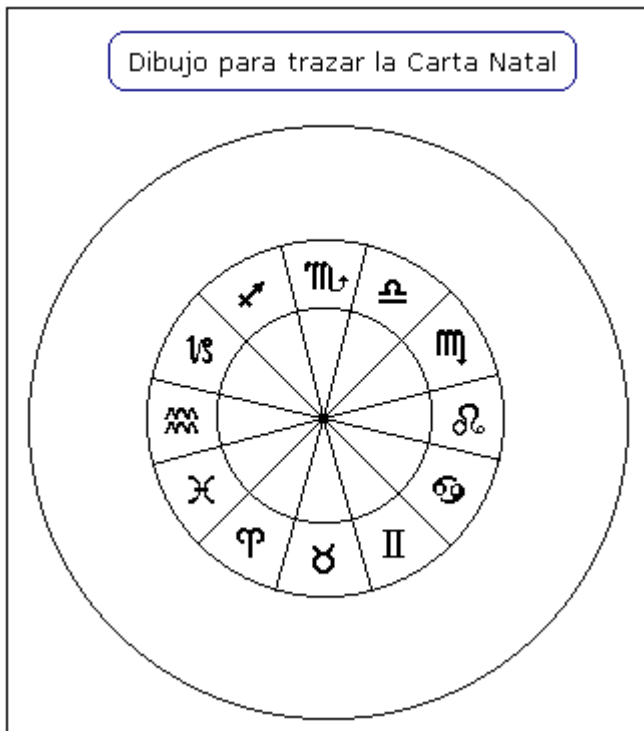
Y ahora sí, sigamos con nuestra Carta Natal.

Habíamos obtenido el Ascendente de nuestra persona ejemplo, Diana Arizmendi, y el resultado fué 22° del signo de Acuario. El Ascendente siempre se ubica en el Este. En nuestro dibujo el Este se ubica a la izquierda, y el Oeste o Descendente hacia la derecha. El Norte y el Sur conservan su lugar.

Ahora hay que comenzar con el dibujo en el centro de nuestra hoja, utilizando un compás.

Haz [clic aquí](#) para ver la imagen correspondiente

Ahora, ubiquemos los signos, pero comenzando desde el signo de Acuario, y por supuesto respetando el órden que ocupa cada uno en la lista.



Recuerdan que cada signo abarca 30°? Entonces en Acuario, calculen 22° y tracen una larga línea recta con un color que se destaque. Esa línea debe atravesar Acuario y el signo opuesto o reflejo (Leo), también a los 22°. En la línea que corta Acuario escriban Asc. (Ascendente) 22°. En la que pasa por Leo escriban Desc. (Descendente) 22°. En la tabla de casas figuran solo los grados del Asc., ya que los del Desc. indudablemente corresponden al signo opuesto (que en este caso es Leo), por reflejo. Lo mismo ocurre con los demás datos.

Haz [clic aquí](#) para ver la imagen correspondiente

Nuestro próximo paso será ubicar el Medio Cielo y el Bajo Cielo. Otros dos puntos importantes dentro de la Carta. El Medio Cielo o Medio Día indicará nuestro esplendor, nuestra realización y nuestra expresión social. El Bajo Cielo tendrá que ver con nuestro mundo interior, nuestra baja energía, nuestras vivencias profundas y con nuestro hogar. Para ubicarlos debemos volver a las tablas de casas y buscar en la columna denominada M.C. qué signo y grados figuran a la altura de nuestro horario 14:58.

LATITUD: 34° 36' SUR

H. S.	M. C.	XI	XII	ASC.	II	III
	♏	♈	♉	♊	♋	♌
14 50	14 57 52	19 3 23	21 20 43	20 29 45	14 7 59	12 21 58
14 51	15 12 55	19 17 31	21 33 47	20 42 4	14 21 31	12 36 45
14 52	15 27 57	19 31 39	21 46 50	20 54 23	14 35 4	12 51 32
14 53	15 42 59	19 45 46	21 59 54	21 6 43	14 48 37	13 6 19
14 54	15 58 0	19 59 53	22 12 57	21 19 2	15 2 10	13 21 5
14 55	16 13 1	20 13 59	22 26 0	21 31 21	15 15 43	13 35 51
14 56	16 28 0	20 28 5	22 39 3	21 43 40	15 29 16	13 50 37
14 57	16 42 59	20 42 10	22 52 6	21 56 0	15 42 49	14 5 23
14 58	16 57 58	20 56 14	23 5 9	22 8 19	15 56 23	14 20 8
14 59	17 12 55	21 10 18	23 18 12	22 20 39	16 9 56	14 34 54

El Medio Cielo se ubicará a los 16° del signo de Escorpio. Por supuesto, por reflejo, el Bajo Cielo corresponderá a los 16° del signo de Tauro. Con otra línea gruesa corten su dibujo en este sentido.

Haz [clic aquí](#) para ver la imagen correspondiente

El paso siguiente consiste en terminar de ubicar las casas zodiacales. Volvamos entonces a las tablas de casas y repitamos estos pasos haciendo lo mismo con las casas 11, 12, 2 y 3 que son las que figuran en las tablas con numeración romana. casa 11 (XI) por reflejo casa 5 (V), casa 12 (XII) por reflejo casa 6 (VI), casa 2 (II) por reflejo casa 8 (VIII), y casa 3 (III) por reflejo casa 9 (IX), con trazos finos de otro color y dentro del círculo externo. Al terminar de ubicarlas, escriban en numeración romana o como más les guste los números dentro de las casas formadas en su dibujo en el orden en que aparecen en el gráfico del ejemplo. Hagan su dibujo las veces que sea necesario, practiquen, observen las posiciones, miren los signos que quedan enfrentados como se vuelven reflejos a la hora de trazar las líneas, y la forma que la Carta va tomando. El próximo paso será ubicar los planetas dentro de la Carta.

Ubicando los Planetas

En un momento del curso vimos el Horóscopo quieto y los planetas que regían a cada signo. Por supuesto que esto hay que recordarlo, pero verán que al realizar la Carta, los planetas se moverán a través de los signos. Lógicamente, puesto que los planetas van transitando en el espacio alrededor de sus órbitas.

Para ubicar los planetas dentro de la Carta Natal, debemos recurrir nuevamente a la efeméride que corresponde a la fecha de nacimiento de la chica de nuestro ejemplo.

En todas las efemérides el primer día de cada mes, entre los grados y minutos de la posición de todos los planetas aparece el signo por el cual están transitando. Y en cuanto cambie el signo, aparecerá otro dibujo indicando el signo nuevo.

El primer planeta que aparece luego de la Hora Sideral es el Sol.

Ahora debemos bajar por esa columna hasta que coincida con el día 25 de

Agosto. Verán que el mes comienza con el Sol transitando por el signo de Leo, y luego el día 24 comienza el signo de Virgo (por supuesto también cambian los grados, comenzando nuevamente desde 0°). Para el día que buscamos, el Sol se encuentra a 1°53' del signo de Virgo. Atención: recuerden que estas Efemérides están calculadas para la medianoche. Es decir que para la hora en que nació nuestra persona del ejemplo, el Sol ya habrá avanzado algunos minutos. Pero como estamos haciendo Cartas Natales muy caseras, no buscando algo excesivamente exacto (tampoco es necesaria tanta precisión), utilizaremos el grado que aparece directamente. O sea 1° del signo de Virgo (tampoco utilizaremos los minutos). Igualmente (con la práctica se irán dando cuenta), si prestan atención a la Efeméride, el avance en grados del Sol es bastante lento, y prácticamente 1° abarca casi un día entero.

Sólo tomen en cuenta hacer cierto cálculo preciso cuando la persona que estudien nazca un día en que el horario sea cercano al cambio de signo, para saber a cual pertenece realmente.

Ahora, debemos ir a nuestro dibujo de la Carta Natal, y en el signo de Virgo prácticamente al comienzo, con una línea fina que sobresalga de las casas, ubicaremos al Sol, y a su lado escribiremos como dato el grado que ocupa.

Luego del Sol viene la Luna. Pero no la ubicaremos aún. Habrá un capítulo aparte con la Luna, ya que allí si debemos hacer ciertos cálculos de precisión pues la Luna, al ser el planeta que más rápido avanza (cambiando casi cada dos días de signo), será necesario saber qué grado ocupa en la Carta casi con exactitud. Como verán en la efeméride, la Luna tiene su ubicación para la medianoche primero y para el mediodía después (o sea dos columnas).

La siguiente es la columna que pertenece a los Nodos Lunares. (figura únicamente la posición del Nodo Norte). De la misma manera que al trazar las casas por reflejo trazaban la de enfrente, con el Nodo es igual. Tracen el Nodo Norte en el grado del signo que indica la efeméride, y el Nodo Sur exactamente en el mismo grado del signo opuesto. Pueden dibujar el Nodo Norte con un signo más (+) adentro y el Nodo Sur con un signo menos (-) adentro, o pueden hacer el Nodo Norte vacío derecho y el Nodo Sur vacío al revés.

A partir de esta columna y con el resto de los signos, los cuales pueden colocar siguiendo los mismos pasos que con el Sol, verán que en el mismo espacio en que aparece el dibujo de los signos entre grado y minuto pueden aparecer dos letras. Una D o una R. Cuando aparece la letra R es Retrógrado o en retroceso, indicando que el planeta ese día comenzó a ir para atrás. Verán que los grados comienzan a retroceder continuando con esta posición hasta llegar a una letra D. La letra D significa Directo. Indica que el planeta vuelve a caminar hacia adelante. En caso de letra R, anoten en la Carta Natal junto al planeta y los grados la letra R encerrada en un círculo para recordarlo. Más adelante sabrán porqué. A la letra D no es necesario escribirla ya que es el avance normal de los planetas, pero cuando la vean en la efeméride sabrán que ese día el planeta

volvió a la normalidad.

Verán que los Nodos Lunares generalmente están retrógrados, es porque su progresión es al revés de los planetas. Los Nodos Lunares no son planetas, son la proyección de la elipse de la Luna en los signos, es decir los puntos donde ésta se une con la eclíptica.

Sepan también que en realidad los planetas no caminan hacia atrás, pero lo parece física y visualmente, debido a un efecto óptico resultante de las distintas velocidades entre un planeta y la Tierra en sus recorridos alrededor del Sol. Por eso el Sol y la Luna no se ponen retrógrados.

Ingresa	
	Día Hr.Mn.
♈	1 14:57
♉	3 17:33
♊	5 20:18
♋	7 23:56
♌	10 05:23
♍	12 13:27
♎	15 00:19
♏	17 12:49
♐	20 00:38
♑	22 09:43
♒	24 15:28
♓	26 18:40
♈	28 20:43
♉	30 22:56

Calculando la Luna

Para calcular la Luna dentro de una Carta Natal tendremos que tener en cuenta los horarios de la Efeméride, y recordar que los grados según la efeméride lo indica, tienen la posición correcta para Greenwich.

Es decir: que tenemos como pista el horario en el que se encuentra la Luna a la medianoche y al mediodía. Pero de Greenwich.

Por lo tanto, debemos hacer una diferencia de horario al igual que para sacar el Ascendente, para llevar esa Luna hacia el horario del país en donde nace la chica de nuestro ejemplo.

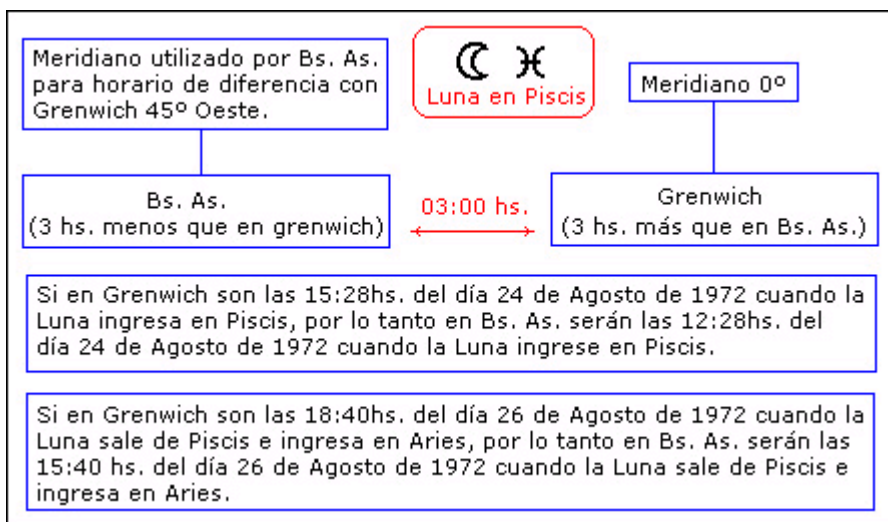
Otro dato a tener en cuenta para sacar esta cuenta lo más acertado posible, es saber que la Luna cambia de grado cada dos horas aproximadamente.

Y también tenemos otra ayuda dentro de la Efeméride.

Un pequeño cuadrado en la parte inferior de las páginas, en donde se indican los horarios de ingreso de la Luna en cada signo. El primer cuadrado corresponde al primer mes de la página, el segundo cuadrado al segundo mes. Esto nos puede ayudar bastante, según el caso que tengamos que resolver. (también están los horarios de ingresos de todos los planetas en cada signo, pero como habíamos visto en la clase anterior no era necesaria tanta exactitud con ellos).

Según nuestro pequeño cuadro, la Luna habría ingresado en el signo de Piscis el día 24 de Agosto a las 15:28 hs. de Greenwich y permanecería en ese signo hasta el día 26 de Agosto a las 18:40 hs. de Greenwich, horario en que ingresa en el signo de Aries.

Si recordamos que nuestra chica nació en Bs. As., y que en Bs. As. había en esa fecha una diferencia horaria con Greenwich de 03:00 hs., debemos restar las 03:00 hs. a Greenwich para saber que hora era en Bs. As. cuando la Luna ingresó en Piscis.



Por lo tanto, en Bs. As. la Luna ingresa en Piscis a las 12:28 hs. del 24 de Agosto, y permanece en ese signo hasta el 26 de Agosto a las 15:40 hs. horario en que entra en Aries.

Entonces como nuestra chica ha nacido el día 25 de Agosto a las 17:38 hs., ya sabemos con seguridad que su Luna se encuentra en Piscis.

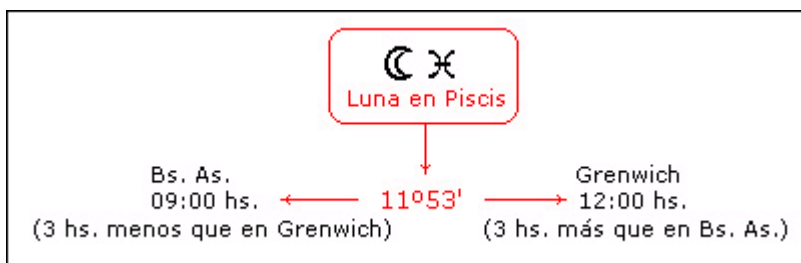
¿Pero en que grado se encontraba la Luna dentro de este signo a la hora del nacimiento?

Veamos ahora que nos dice el cuadro grande de la efeméride.

Haz [clic aquí](#) para ver la imagen correspondiente

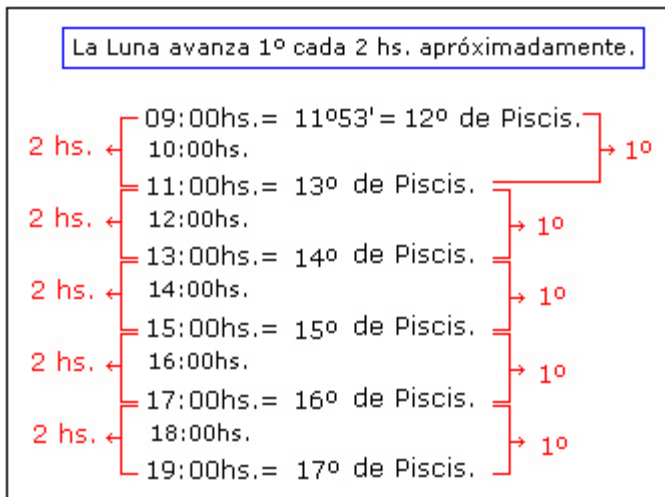
Debemos ver el dato de la segunda columna de la Luna que corresponde al mediodía, pues ella nace a las 17:38 hs. (algunas horas después del mediodía). Allí dice que la Luna se encontraba a las 12hs. del mediodía de Greenwich, a 11°53' del signo de Piscis.

Recordando la cuenta anterior debemos suponer que si se encuentra a 11°53' de Piscis a las 12 del mediodía de Greenwich, es obvio que se encuentra a 11°53' de Piscis a las 09:00 hs. de Bs. As.



Ahora lo más sencillo. Habíamos dicho que la Luna avanzaba 1° cada 2 hs. aproximadamente. Teniendo en cuenta esto, significará que si a las 09:00hs. está

a $11^{\circ}53'$ (casi 12° de Piscis), digamos ya 12° , a las 11:00hs. (dos horas después) estará a 13° , a las 13:00hs. (otras dos horas después) estará a 14° , a las 15:00hs. estará a 15° , a las 17:00hs. a 16° y a las 19:00hs. a 17° de Piscis. Y como ella nació a las 17:38hs. su Luna se encuentra dentro de los 16° de Piscis.



Ahora, ya podemos ubicar la Luna dentro de la Carta Natal, a 16° de Piscis.

Planetas en sus domicilios

El domicilio de un planeta, es su mayor dignidad, y lo constituye el signo al cual rige. En ese lugar ubicado, el astro tiene mayor fuerza, y se halla en armonía con el signo.

Planeta Domicilio

Marte Aries

Venus Tauro

Mercurio Géminis

Luna Cáncer

Sol Leo

Mercurio Virgo

Venus Libra

Plutón Escorpio

Júpiter Sagitario

Saturno Capricornio

Urano Acuario

Neptuno Piscis

Planetas en destierro.

El destierro de un planeta es su mayor debilidad, es decir que su fuerza es menor. Los planetas se encuentran en destierro, cuando se ubican en el signo opuesto al de su domicilio.

Planeta Destierro

Marte Libra
 Venus Escorpio
 Mercurio Sagitario
 Luna Capricornio
 Sol Acuario
 Mercurio Piscis
 Venus Aries
 Plutón Tauro
 Júpiter Géminis
 Saturno Cáncer
 Urano Leo
 Neptuno Virgo

Planetas en Exaltación.

Los planetas tienen mucho poder cuando se hallan en un signo que posee características muy similares al propio.

Planeta Exaltación

Sol Aries (sobre todo a 19°)
 Luna Tauro (sobre todo a 3°)
 Mercurio Virgo (sobre todo a 25°)
 Venus Piscis (sobre todo a 27°)
 Marte Capricornio (sobre todo a 28°)
 Júpiter Cáncer (sobre todo a 15°)
 Saturno Libra (sobre todo a 21°)
 Urano Escorpio (sobre todo a 24°)
 Neptuno Leo (sobre todo a 9°)

Planetas en Caída.

Los planetas están en caída cuando se encuentran en el signo opuesto al de su exaltación. Esta debilidad es menor que la que significa el destierro, pero disminuye en mucho la normal potencia del planeta.

Planeta Se halla en caída en

Sol Libra
 Luna Escorpio
 Mercurio Piscis
 Venus Virgo
 Marte Cáncer
 Júpiter Capricornio
 Saturno Aries
 Urano Tauro
 Neptuno Acuario

Los Aspectos.

Un aspecto es el espacio contado en grados de arco que separan a un planeta de otro. Los más importantes y que utilizaremos son:

0 grados o aspecto CONJUNCIÓN

60 grados o aspecto SEXTIL

90 grados o aspecto CUADRATURA

120 grados o aspecto TRÍGONO

180 grados o aspecto OPOSICIÓN

La relación de los planetas a través de los aspectos está basada en la armonía o desarmonía de los signos zodiacales, y de acuerdo con esto los aspectos son armónicos o inarmónicos (malos o buenos).

Aspectos Armónicos.

Son armónicos aquellos aspectos cuya influencia es benéfica. Siguiendo el orden de la armonía mayor a la más débil, son los siguientes:

Aspecto Trígono (120 grados) Es armónico porque los signos que se encuentran a una distancia de 120 grados entre si se relacionan bien.

Aspecto Sextil (60 grados) Es armónico porque los signos que se encuentran a una distancia de 60 grados entre si se relacionan bien.

Aspectos inarmónicos.

Son inarmónicos aquellos aspectos cuya influencia es desfavorable. Siguiendo el orden de la inarmonía mayor a la más débil, son los siguientes:

Aspecto Oposición (180 grados) Es inarmónico porque los signos que se encuentran a una distancia de 180 grados entre si se relacionan mal.

Aspecto Cuadratura (90 grados) Es inarmónico porque los signos que se encuentran a una distancia de 90 grados entre si se relacionan mal.

La Conjunción puede ser armónica o inarmónica, según la energía de los planetas que se junten.

Orbes en los Aspectos.

Como suele suceder, muy pocas veces los aspectos son tan exactos entre si, es decir en esas distancias justas. Lo más común es que los planetas que se hallan comprendidos en los aspectos, se aproximen más o menos a estos. Por lo tanto es necesaria una tolerancia. Así por ejemplo, si entre el Sol y Júpiter existe una diferencia de 95 grados, diremos que ambos planetas se encuentran en Cuadratura, aunque esa medida angular no sea de 90 grados exactos. Esta tolerancia se denomina Orbe. La Orbe de los aspectos varía según la clase de aspectos.

Para la Conjunción, un orbe de 8 grados.

Para la Oposición, un orbe de 8 grados.

Para el Trígono, un orbe de 8 grados.

Para la Cuadratura, un orbe de 7 grados.

Para el Sextil, un orbe de 6 grados.

Estas son las tolerancias máximas y se aplican tanto para los valores que no llegan como para los que lo sobrepasan. Así, un Trígono existirá siempre tanto si la distancia entre los planetas que se consideran es de 128 grados como si es de 112 grados. Uno es el límite máximo de 8 grados de orbe en más y el otro el límite mínimo del mismo orbe de 8 grados. Se procederá igual con todos los

aspectos según sus grados de orbe.

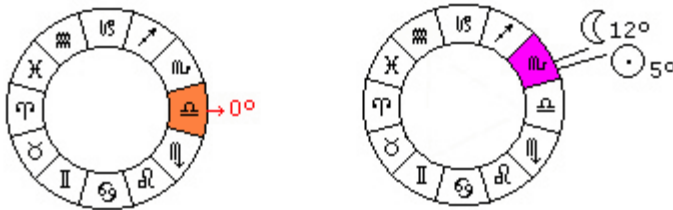
Existe un aspecto que no suele usarse denominado QUINCUNCIO, con una separación de 150° y un orbe de 2° . Su efecto es variable, y cuando es activado se considera inevitable y obliga a tomar decisiones.

Hay algunos aspectos más como el semi-sextil, o la semi-cuadratura, pero como su influencia en general es bastante débil, no los tomaremos en cuenta por ahora. Igualmente aquí están sus datos para quien los quiera considerar:

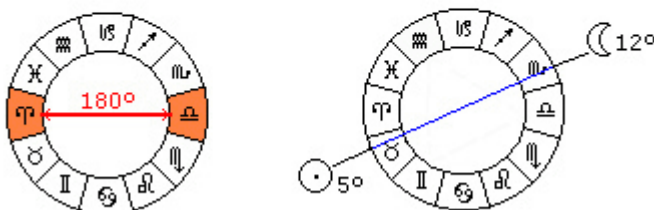
Aspecto Semi-Sextil (30 grados) con orbe de 2 grados. Se lo considera benéfico, aunque su efecto es más bien variable.

Aspecto Semi-Cuadratura (45 grados) con orbe de 2 grados. Se lo considera maléfico.

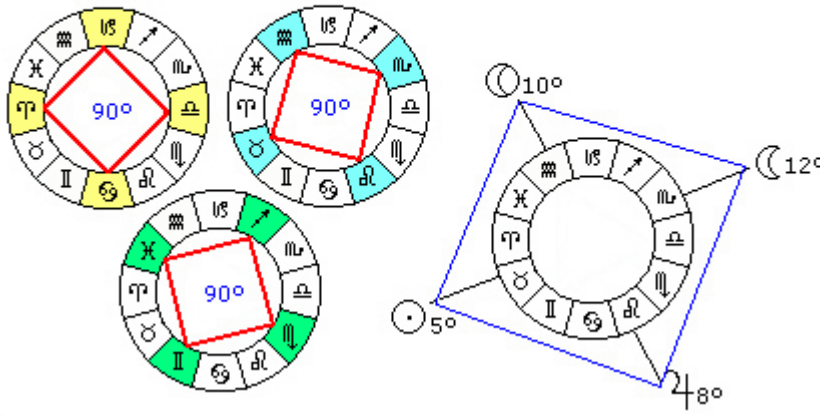
Dos o más planetas a una distancia de 0° a 8° entre sí, forman el aspecto Conjunción. La conjunción en general es un aspecto benéfico, pero esto dependerá de la naturaleza de los planetas que estén juntos.



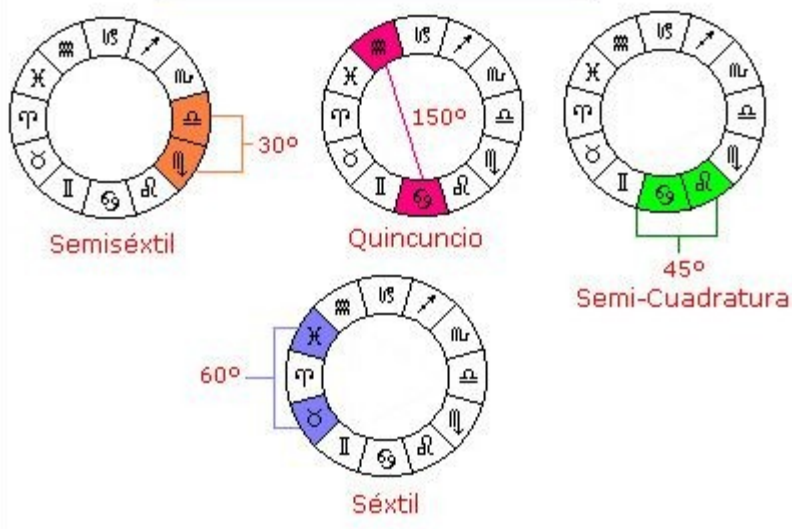
Signos de elementos opuestos forman Oposición. La relación de los planetas en esta ubicación es inarmónica generalmente. Los casos de oposiciones armónicas, ocurren cuando los planetas se complementan o se atraen.



Signos de la misma condición forman Cuadratura. Cardinales, fijos o mutables. Se llevan inarmónicamente, al igual que los signos que los puedan transitar.



Otros aspectos de menor influencia.



Lo que deberán recordar para el momento de trazar los aspectos entre los planetas, es que los aspectos benéficos se marcan con una línea entera, y los maléficos con líneas punteadas. Pueden diferenciarlas con distinto color también.

En la próxima entrega, comenzaremos el análisis de la Carta Natal de Diana como está hasta ahora, y después marcaremos los aspectos para continuar con el análisis.

La Carta Astral

Esta es la Carta Natal de Diana Arizmendi. Habíamos colocado todos los planetas. Pero antes de marcar los aspectos entre ellos, comencemos a ver ya algunos

detalles de la vida de Diana con lo que tenemos.

Los puntos más importantes del análisis son:

El Sol (espíritu), el Ascendente (personalidad o carácter) y la Luna (sentimientos).

Pueden empezar por analizar casa por casa según el signo o signos que las componen, y desde allí continuar por los planetas de acuerdo con la casa y signo que ocupan, y por último continuar con los aspectos planetarios. Igualmente la técnica para analizar la Carta queda a criterio de quién la realice, ya que si está bien realizada el resultado será el mismo para todos.

Para tener un análisis completo de las Cartas que realicen, recuerden tener a mano todo tipo de libros o manuales de Astrología que al principio les ayudarán bastante para la interpretación de todos los puntos. Habrá que estudiar y recordar muchas cosas con el tiempo, pero lo que se olviden o los detalles más completos siempre los encontrarán, como ya les dije en los libros.

Comencemos por el Sol (el Espíritu).

Diana tiene el Sol en el signo de Virgo, lo que significa que su espíritu en esta vida deberá aprender de experiencias virginianas. Los temas relacionados con Virgo son básicamente salud, trabajo, investigación y servicio.

Las características de Virgo hacen de Diana una persona detallista, meticulosa, preocupada por la higiene y el orden, muy interesada por su salud y por su dieta, y también por su trabajo, manteniendo una actitud de servicio hacia los demás. Sigamos investigando por el lado del Ascendente.

A partir del Ascendente comienza la casa I, que corresponde a la niñez, el carácter, la parte física y como nos presentamos ante los demás.

Vemos que está en el signo de Acuario, por lo tanto Diana mostrará una personalidad un poco más extrovertida, más libre, algo rebelde, original y atraída por todo lo novedoso. Sus amistades serán muy importantes en su vida y le importará la humanidad en general. Como el Ascendente tiene que ver con el físico, al encontrarse en Acuario sus piernas, en especial las pantorrillas serán lo llamativo de su cuerpo.

También hay parte del signo de Piscis dentro de esta casa que podemos tener en cuenta para el análisis aunque con menor influencia. Piscis le da características soñadoras y acrecienta el interés en los demás.

Sigamos con el orden de las casas.

Siempre debemos recordar que la fuerza de la influencia en una casa la da el signo en donde ésta comienza, pero también debemos tener en cuenta el signo siguiente. Si hay algún planeta en la casa, ésta se deberá tomar en cuenta con más interés pues el planeta indica algo en particular y por supuesto será de importancia también el signo que ocupa.

La casa II corresponde al dinero, los valores y las posesiones.

Aquí está compartida por los signos Piscis y Aries.

Piscis indica que Diana será una persona muy generosa con sus bienes o dinero, y algunas veces se podrán aprovechar de ella en este sentido. Aries, le da la iniciativa para comenzar nuevos proyectos y de esa manera siempre tener facilidad para ganar dinero. Por supuesto, la hace muy impulsiva y a veces

actuará sin pensar.

Dentro de esta casa encontramos a La Luna de Diana.

Como está directamente relacionada con los sentimientos, Diana necesitará de la seguridad económica para sentirse bien emocionalmente. También necesitará de esa seguridad para formar un hogar estable (recuerden que la Luna también tiene que ver con la familia). Tal vez le cueste retener el dinero porque se encuentra en el signo de Piscis que la hacía muy generosa, pero si se vuelca a actividades relacionadas con la alimentación (la Luna tiene que ver con la nutrición), podrá realizar buenos negocios.

La casa III corresponde a los hermanos, entorno inmediato, viajes cortos y comunicación.

Está compartida por los signos Aries y Tauro.

Aries en la casa III, indica que sus ideas serán muy creativas y su relación con el entorno algo impulsiva. Tauro la vuelve testaruda para cambiar de decisiones y sus pensamientos se concentran en el dinero y en búsquedas artísticas. En su relación con el entorno o hermanos, apacigua un poco la impulsividad de Aries. En la casa III no tiene planetas.

La casa IV corresponde al hogar, el padre y las propiedades.

Está compartida por los signos de Tauro y Géminis.

Tauro hace de su hogar un lugar con bellos ambientes y rodeado de música y arte. Géminis dará gracia y refinamiento al lugar. En general la relación familiar es armoniosa y con mucha comunicación, pero por Tauro, puede tener un padre algo severo o de tradiciones.

En la casa IV no tiene planetas.

La casa V corresponde a los hijos, la creatividad, las salidas o diversiones, el azar, los noviazgos y algunos creen que al sexo.

Está compartida por los signos Géminis y Cáncer.

Por Géminis Diana será una persona muy creativa en sus obras o actividades y probablemente se vuelque hacia el habla o la escritura. Por Cáncer, pondrá emoción y arte en sus realizaciones. Géminis indica que la relación que tenga con sus hijos será de diálogo, y Cáncer la muestra protectora y muy maternal.

En la casa V se encuentran dos planetas: Saturno y Venus.

Saturno, es el Karma de la carta natal, y aquí se manifiesta en todos los temas de casa V. Saturno es lo lento, por lo tanto puede retrasar los proyectos o actividades de Diana. Puede generar problemas con respecto a sus actividades preferidas o limitar que algo se realice (noviazgos, diversiones, creatividad). Con respecto a los hijos, quizás le cueste quedar embarazada, retrase la tenencia de los hijos hacia su madurez, e incluso si tiene hijos, puede tener algún problema con ellos (con todos o con alguno). También es índice de pocos hijos. Recuerden que donde se encuentra Saturno siempre hay un pesar, pero si en general los aspectos que recibe desde otros planetas son buenos, no será tan mala su influencia, incluso puede ser índice de responsabilidad y tenacidad dentro de los temas de esta casa.

Venus, el planeta del amor, la belleza y el arte también está en casa V. Como es el pequeño benéfico (el grande es Júpiter), aminora en parte el efecto de Saturno. Sobre todo considerando que aparece después de Saturno, lo que

significa que (dentro de la casa V) después de la prueba de Saturno viene el beneficio de Venus (sería lo contrario al revés).

Venus le da a Diana una naturaleza romántica en cuanto a sus amores, y toda la parte artística en sus creaciones. Indica también amor por los niños y belleza para sus hijos.

La casa VI corresponde al trabajo y la salud.

Está compartida por los signos de Cáncer y Leo.

Cáncer indica que el comportamiento de Diana en su trabajo y con sus compañeros es muy maternal o familiar. El signo de Leo le da una tendencia un tanto dominante pero mostrando mucho orgullo y sacrificio en su desempeño laboral.

Para conocer sus puntos débiles o más importantes en la salud tomaremos otros datos.

En primer lugar los signos de la casa VI: Cáncer y Leo.

Cáncer indica que su salud depende de su estado emocional, y las partes del cuerpo que rige son el estómago y el pecho. Leo también indica que sus enfermedades pueden ser de origen psicosomático, y sus puntos son el corazón, la columna vertebral y la vesícula.

En segundo lugar y muy importante de recordar serán el Sol de su signo natal, el Ascendente y el signo de la Luna que marcan otros puntos importantes en la salud.

Su Sol en Virgo rige los intestinos y la matriz.

Su Ascendente en Acuario rige la circulación de la sangre y las pantorrillas.

La Luna en Piscis rige el sistema linfático o inmunológico, y los pies.

Por último debemos considerar el signo donde se ubica el planeta Mercurio, pues indica la zona del cuerpo donde puede presentarse una enfermedad. En este caso, Mercurio está en Leo, por lo tanto el corazón, la columna vertebral y la vesícula serán puntos para tener doblemente en cuenta por Diana.

Mercurio en la casa VI, muestra también que por su naturaleza planetaria Diana es propensa a los nervios, y en cuanto al trabajo, la vuelve metódica y eficiente, preocupándose por cada detalle.

(En el sitio encontrarán próximamente las relaciones de los signos y los planetas con la salud y el cuerpo para entender mejor las influencias en la Carta Natal).

La casa VII corresponde al matrimonio, las sociedades y las relaciones con los demás.

Está compartida por los signos de Leo y Virgo.

Leo hace de Diana una persona independiente y dominante en cuanto a sus socios o a su pareja estable, y buscará sentirse orgullosa de su cónyuge. Virgo, la hace crítica en cuanto a sus relaciones buscando la perfección en ellos, quienes de acuerdo con este signo suelen ser eficientes y trabajadores.

El Sol se encuentra en casa VII, y como uno de los planetas más importantes (el de su espíritu), indica que su energía vital girará en torno a sus relaciones volviéndose estas o la necesidad de que existan muy importantes. Ella brillará con su pareja y podrá conseguir lo mejor de él (de sus socios o de los demás).

El planeta Marte se encuentra en casa VII, es la energía de la Carta Natal, y se encuentra dirigida hacia la pareja. Es decir que esta relación además de ser un

punto muy importante para Diana, también la activa y moviliza, incluso fortalece su energía sexual.

La casa VIII corresponde a la muerte, los miedos, los traumas, los temas legales, papeles, abogados, herencias, y para algunos el sexo.

Está compartida por Virgo y libra.

Virgo mantendrá a Diana siempre alerta frente a las situaciones de peligro debido a su preocupación por la salud y la muerte. A través del sexo podrá purificarse y ayudar a regenerar su salud. Libra le da armonía en los temas legales y algunos beneficios con herencias o legados. También una armoniosa pasión en sus relaciones de pareja.

El planeta Plutón se encuentra en casa VIII, es el planeta del cambio, la regeneración y el infierno de la carta natal. Logra que Diana entienda la continuidad de la vida después de la muerte del cuerpo físico. Le otorga una poderosa fuerza de voluntad para los momentos de crisis, y la tendencia a compromisos de vida o muerte que causan cambios en su vida. Puede llevar a cabo actividades en secreto.

La casa IX corresponde al alma, los estudios superiores o universitarios, la vocación, la religión o filosofía y los viajes al extranjero.

Está compartida por Libra y Escorpio.

Libra produce en Diana una búsqueda armoniosa del conocimiento filosófico o espiritual, a veces a través del arte y Escorpio hace que se preocupe por indagar en estos misterios manteniendo a veces desacuerdos con creencias espirituales. Con respecto a los viajes, Libra indica que le gusta viajar por placer y que podría conocer a su pareja en el extranjero, por su parte Escorpio la acercará a los lugares más exóticos.

El planeta Urano en casa IX, le hará vivir experiencias excitantes en otros países, pero deberá cuidarse de cierta tendencia a los accidentes. Le atraerán más las ciencias ocultas que las religiones tradicionales. Los viajes que surjan en su vida serán mayormente repentinos, no programados. En cuanto a su vocación, este planeta la acercará hacia la electrónica, computación, aviación o astrología.

Desde el Medio Cielo comienza la casa X que corresponde a la profesión, relaciones sociales, y a la madre.

Está compartida por Escorpio y Sagitario.

Escorpio le da a Diana la oportunidad de regenerar su vida a través de su profesión y puede ser revolucionaria en contra de lo establecido. Sagitario la hace visionaria y la acerca a profesiones educativas incluso pudiendo participar en asuntos con otros países. Sobre su madre, las características escorpianas hablan de una persona posesiva y las sagitarianas indican a una persona religiosa.

El planeta Neptuno en casa X, indica que Diana es muy intuitiva en su vida profesional. Puede llegar a ser líder espiritual por su tremenda sensibilidad, y su profesión puede no ser corriente. Los sacrificios o esfuerzos en este tema serán frecuentes, así como también la inspiración y la atracción por el arte y la música. Con respecto a su madre, señala a una persona extraña o con una personalidad extraordinaria de alguna forma.

La casa XI corresponde a los amigos y las esperanzas. está compartida por Sagitario y Capricornio.

Sagitario hace que Diana se relacione con muchas personas, de todas clases y países y tal vez famosos de alguna manera. Capricornio indica que Diana busca sentir seguridad en sus amistades y principalmente las personas que la rodeen sean mayores que ella.

el planeta Júpiter en casa XI, hace de Diana una persona idealista y de espíritu auténtico, preocupándose por el bienestar de los demás. Sabrá dar consejos morales y espirituales a sus amigos, y será considerada y cooperativa con ellos. La casa XII, corresponde a las cosas ocultas, enemigos ocultos, lo clandestino, el inconsciente, hospitales, asilos, geriátricos, cárceles y la vejez.

Está compartida por Capricornio y Acuario.

Capricornio indica que su fuerza oculta es la disciplina, aunque a veces la limite cierto temor inconsciente. También podrá trabajar en proyectos secretos.

Acuario por su parte le da deseos inconscientes de servir a la humanidad y mucha imaginación. Podrá dedicarse a ayudas sociales en asilos u hospitales.

El Nodo Norte, el karma de prueba se encuentra en casa XII, indicando que este aprendizaje lo realizará a través de las vivencias de esta casa. Quizás en algún momento deba ser internada, ir seguido a hospitales o atravesar por alguna situación difícil o complicada que la marque a nivel inconsciente.

Hasta aquí vimos el significado de las casas y los planetas dentro de ellas.

Significados de los Planetas en los Signos

En el curso anterior habíamos visto los significados de las casas de la Carta Natal, y los significados de los planetas en las casas. en esta entrega veremos los significados de los planetas en los signos que ocupan en este análisis y luego el significado de los aspectos que hay entre ellos.

Sol (el espíritu) en Virgo:Significa que su espíritu en esta vida deberá aprender de experiencias virginianas. Los temas relacionados con Virgo son básicamente salud, trabajo, investigación y servicio.

Luna (los sentimientos) en Piscis:Le da una naturaleza emocional super sensible. Fuertes tendencias psíquicas, capacidad para ser medium, sensibilidad hacia los demás y simpatía, pero también será fácil de herir emocionalmente.

Mercurio (la mente) en Leo:Es energía de concentración y voluntad. puede volverse algo orgullosa y arrogante si toma esta virtud personalmente. Tiene la virtud de la continuidad y verdad en sus propósitos. Trabajarán bien con el desarrollo mental de los jóvenes y los niños.

Venus (el amor) en Cáncer:Es extrema sensibilidad y sus sentimientos serán fácil de herir. Suele ser impredecible y cambiar de estados de humor. Buscará la seguridad en el hogar y en la familia a través de un cónyuge que establezca su vida. será cariñosa con sus hijos.

Marte (la energía) en Virgo:Le da habilidad artesanal e instrumental. indica que actuará después de razonar prácticamente, teniendo en cuenta todos los detalles para poder actuar con precisión. Puede ser muy crítica y buscar siempre la perfección en todo.

Júpiter (el gran benéfico) en Sagitario: Da amor por la filosofía, la religión, los viajes, educación, historia y culturas extranjeras. Necesitará hacer de su conducta personal una imparcialidad entre moral y principios. Su pensamiento será profundo y con visiones proféticas del futuro de vez en cuando, a través del estudio y viajes a países lejanos.

Saturno (el karma) en Géminis: Da flexibilidad y adaptaciones profesionales. Una inteligencia disciplinada, sistemática, práctica y lógica, dotada de razonamiento y para resolver variados tipos de problemas a la vez.

Nodo Norte en Capricornio, Nodo Sur en Cáncer: Estos karmas que funcionan en conjunto indican con esta posición que en esta vida Diana intentará alcanzar la madurez. En vidas pasadas vivió con un velo ante sus ojos y se aferraba a su pasado, por lo cual nunca tuvo una vida auténtica. Ahora deberá olvidarse de la importancia que se daba a si misma y deberá imponerse y defender algo más importante que su propio ser, incluso por encima de sus sufrimientos, conociendo una verdadera responsabilidad.

Los significados de los siguientes planetas en los signos son generacionales, es decir que afectan a la población mundial que nació en la misma época. Esto es así siempre.

Años 70.

Urano (la expansión) en Libra: Esta generación deseará libertad en las relaciones íntimas y matrimonio. Las relaciones serán más importantes que el contrato legal y habrá experiencias en las formas de vivir conjuntos.

Neptuno (el misticismo) en Sagitario: Los temas místicos y cabalísticos se introducirán gradualmente en las academias y universidades. Retornará la figura de dios creador dando un tono espiritual a las formas artísticas y musicales. también habrá absorciones fanáticas de religiones desviadas, falsos profetas y gurús.

Plutón (la regeneración) en Libra: Durante esta época las personas deberán regenerar su conciencia de responsabilidad hacia sus compañeros humanos. El mundo se unirá o se destruirá. Es el momento de la guerra psicológica, y un despertar a través de nuevos conceptos de uniones, matrimonios, leyes y justicia.

Los Aspectos.

Recuerden que los aspectos son las distancias en grados entre los planetas, y estas distancias serán positivas o negativas de acuerdo al signo en donde se ubiquen los planetas. El ascendente y el Medio Cielo serán las únicas partes de la Carta Natal que recibirán aspectos de los planetas, si es que los hay con ellos, ya que son las casas más importantes.

Marcaremos los aspectos de la siguiente manera:

Los positivos con líneas enteras.

Las Conjunciones no se marcan, se ven a simple vista pero si quieren pueden encerrarlas en un círculo de color violeta. Van desde 0° con orbe de 8° para menos y para más. Es el aspecto que puede ser positivo o negativo de acuerdo

con la naturaleza de los planetas que lo forman.

Trígonos (120°) con orbe de 8° para menos (112°) y para más (128°) = Con trazos color azul.

Séxtiles: (60°) con orbe de 6° para menos (54°) y para más (66°) = Con trazos color verde.

Los negativos con líneas punteadas.

Oposiciones (180°) con orbe de 8° para menos (172°) y para más (188°) = Con trazos color negro. Por dentro del círculo interno de las casas.

Cuadraturas (90°) con orbe de 7° para menos (83°) y para más (97°) = Con trazos color rojo.

Análisis de los Aspectos Positivos.

Sol conjunción Marte: Proporciona voluntad y coraje. Da competitividad y tremenda fuerza creativa. Algunos astrólogos creen que esta conjunción es negativa, y sentencian que Marte conjunto al Sol puede provocar una gran enfermedad en la vida de la persona que lo tiene. Otros creen que indica presidencia.

Sol trígono Júpiter: Produce una naturaleza generosa y optimista. Parece como si tu vida estuviera protegida por fuerzas espirituales y nada grave pueda ocurrirte. Te da visión para superar constructivamente los obstáculos. Honesta y con ética espiritual. Tiendes a rodearte de libros y buscas una vida contemplativa y altruista. Interés en viajar y aprender conocimientos superiores.

Luna trígono Venus: Da cualidades agradables, armónicas y femeninas. Cariñosa y simpática, con una apariencia agradable y artística, facilidad para cocinar, decorar, etc. Favorece al matrimonio, a los actores y cantantes, ya que proporciona una voz melódica y agradable, y a cualquier actividad artística. Da encanto y atractivo y puede aliviar algunos problemas familiares.

Luna trígono Medio Cielo: Te da éxito profesional al adaptarte a las reacciones emocionales de las personas con autoridad o tus superiores. También te favorece para establecer seguridad y armonía en tu familia y hogar.

Mercurio séxtil Urano: Mente rápida, inventiva y buena memoria. Independiente. Repentinos flechazos de inspiración. Te expresas de una forma dramática y original. Favorece a los trabajos con electrónica y a los proyectos científicos.

Mercurio séxtil Saturno: Organización mental y disciplina. Precisión con las manos. Atención a los detalles. Tienes un propósito en tus pensamientos y movimientos. Buena memoria, favorece a los escritores. Lealtad.

Venus trígono Medio Cielo: Tu habilidad diplomática trae armonía en tu profesión y en tu hogar. Tu encanto y belleza te ayudarán con la gente que está en posición de autoridad. Tu hogar es bello y agradable. Profesión relacionada con

la belleza y la estética.

Marte trígono Júpiter:Entusiasta y enérgica en el trabajo y en mejorar tus acciones. Puedes ser generosa de una forma práctica ayudando humanitariamente al que lo necesita obteniendo así un buen karma. Tendrás éxito en lo que empieces aplicando tu optimismo. Da gran ambición, amor al deporte, las aventuras y los viajes.

Júpiter séxtil Ascendente:Constructivo optimismo y confianza en ti misma, con entusiasmo y buena voluntad, inspirando confianza y cooperación de los demás. Produce felicidad y armonía en el matrimonio, asociaciones y en tu trato con el público.

Saturno trígono Ascendente:Da integridad, cautela y responsabilidad.

Proporciona estabilidad matrimonial, aunque en si no da la oportunidad para encontrar un cónyuge, si proporciona lealtad y el que dure. Cumples con las obligaciones que tienes con los demás.

Saturno trígono Urano:te da habilidad para dar forma a ideas originales y soluciones constructivas a problemas. Libertad con responsabilidad. Favorece a todo tipo de trabajos en grupo.

Urano trígono Ascendente:Te hace original y con una forma diferente e intuitiva de expresarte. Sabrás aprovechar las nuevas oportunidades y tienes talento para organizar y dar estructura a cambios repentinos en la sociedad. Puede haber un matrimonio o asociación rápido o repentino.

Neptuno trígono Nodo Sur, séxtil Nodo Norte:Te da habilidad intuitiva para influenciar en las costumbres sociales. Las experiencias que vivas te ayudarán a comprender e intuir cual es tu misión actual.

Neptuno séxtil Plutón:Intuición, misticismo, interés por la vida después de la muerte. Poderes ocultos.

Plutón trígono Nodo Norte, séxtil Nodo Sur:Otorga la facultad de extraer una influencia transformadora en las costumbres de tu sociedad. Aspecto favorable para la política.

Análisis de los Aspectos Negativos.

Sol cuadratura Neptuno:A veces te hace sentir decepción de ti misma, y otras provoca deseos inconscientes de darte importancia por un velado complejo de inferioridad. Da amores secretos, platónicos o escandalosos. Cuidado con ciertas personas con las que tengas relaciones emocionales, analízalas con atención.

Luna cuadratura Saturno:Da melancolía, pesimismo. Padesces un complejo infantil que te hace prisionera del pasado emocionalmente y depresiva, debes olvidar y mirar para adelante con fe y optimismo. Te falta confianza en ti misma en el trato con las mujeres.

Mercurio cuadratura Medio Cielo:Obstáculos en la comunicación con los padres o superiores.

Venus cuadratura Urano:Da emociones no estables, confundiendo el amor y la amistad. Tiendes a enamorarte o desenamorarte rápidamente, a que te caiga bien una persona y a que de repente cambies de opinión. Puede indicar divorcio

sobre todo porque no quieres sacrificar tu libertad personal. Deseos de experiencias amorosas exóticas o promiscuas. Altera el sistema nervioso.

Marte cuadratura Neptuno: Los deseos reprimidos pueden originar una neurosis o problemas sexuales. Debes aprender a controlar la imaginación y no divagar. A veces te decepcionas de ti misma porque no conoces tus propias motivaciones.

Júpiter cuadratura Plutón: Da rigidez y dogmatismo con mucho orgullo mental. Te gustaría rehacer las ideas religiosas y educativas. El deseo de alcanzar algo importante puede obstruir tu felicidad. Puedes ser rebelde en contra de todo tipo de espiritualidad, lo que a veces te lleva al ateísmo, creyendo que tú eres la ley misma, no te conformarás a ningún tipo de filosofía a no ser que demuestre que tiene valor para ti.

Nodo Norte oposición Nodo Sur: Este aspecto no se toma en cuenta pues los Nodos siempre son opuestos, sólo se indicarán si conjunto a alguno de ellos se encuentra algún planeta que se oponga al otro.

Aquí termina básicamente el análisis de la Carta Natal en lo que se refiere a planetas, casas y signos.

Ahora que tenemos terminado el Mapa Natal, tocaremos el tema de las edades. Cada grado, de los planetas y de las cúspides de las casas pueden ser considerados a su vez como edades clave de acontecimientos de la persona.

Por ejemplo:

En la Carta de Diana el Ascendente se encuentra a 22° del signo de Acuario, por lo que podríamos decir, tomando en cuenta que el Ascendente tiene que ver con el físico o la personalidad, que a los 22 años a Diana le ocurrió una situación que la marcó en su carácter o físico. Y como el signo es Acuario, tomaremos que si el suceso fué a nivel carácter, puede estar relacionado con las amistades y las relaciones humanas y si fué a nivel físico recordemos que Acuario tiene que ver con las pantorrillas y la circulación de la sangre.

Otro ejemplo puede ser la Luna, siempre recordando los significados clave de planeta y signo y si reciben buenos o malos aspectos para considerar el acontecimiento como positivo o negativo. En este caso, (la Luna son los sentimientos), algo sentimental ocurrido a sus 16 años, (quizás conoció a su primer novio), y esto es muy emotivo porque se encuentra en Piscis. Si tomamos en cuenta que la Luna está en trígono con el planeta Venus (el amor) también a 16°, y con el Medio Cielo a 16° que tiene que ver con nuestros mejores momentos y logros, veremos que esa edad en Diana ha sido muy importante afectivamente, tanto que le dió cierto empuje profesional y social (Medio Cielo es casa X), y tuvo que ver con sus valores (la Luna en casa II, pueden ser valores económicos y otros valores también).

Ahora bien, entre los 16 años determinados por la Luna y los 19 años determinados por Saturno, hay un mal aspecto, indicando quizás algún tipo de melancolía o depresión relacionada con esta etapa afectiva que deberá atravesar

Diana.

Algunos astrólogos que investigan el tema de las edades pueden sacar sus propias deducciones y corregir los grados de los planetas si al consultar con la persona a quién se le hace la Carta Natal, ésta indica que hay una diferencia mínima (de 1 año o 2) en relación a los hechos. (esto ocurre con mucha más frecuencia al calcular la Luna ya que es muy rápida en su tránsito y nos podemos equivocar al anotar en que grado se encontraba para la hora de nacimiento de alguien).

Hagan sus prácticas y comiencen a aplicar ya, además de los datos de los libros, sus propias corazonadas.

Cuando tengan en sus manos la Carta Natal terminada de una persona, miren el dibujo completo antes de empezar a analizarla y presten atención a la primera impresión que reciben de ella. ¿qué les transmite? ¿Es una sensación positiva o negativa? Luego comiencen a deshilvanar la historia.

Datos para los que realizarán Cartas Natales de personas que viven en países de Hemisferios opuestos a las tablas de casas que tengan.






Para los que tienen las Tablas de Casas para los países del Norte, y hacen cartas sólo de ese hemisferio sigan los pasos de siempre hasta llegar a ver el resultado final en las tablas y tomar los signos correspondientes para las Casas, Ascendente y Medio Cielo (recuerden que las casas que no aparecen es debido a que, por lógica, corresponderán al signo opuesto pero a los mismos grados de las que tienen en vista).

Si con esas mismas Tablas quieren hacer Cartas para países del Hemisferio Sur, sigan todos los pasos igual que para cualquier país de su hemisferio, con la diferencia que cuando tengan el resultado final, deberán sumarle 12 horas. A este nuevo resultado (que por supuesto si se excede de 23:59 habrá que restarle 24 hs.), lo buscarán en las tablas de acuerdo con el número de grado de la ciudad aunque figure como Latitud Norte. Para transformarlo para el Hemisferio Sur sólo deberán cambiar los signos por sus correspondientes opuestos a todas las Casas, Ascendente y Medio Cielo.















Para los que tienen las Tablas de Casas para los países del Sur, y hacen cartas sólo de ese hemisferio sigan los pasos de siempre hasta llegar a ver el resultado final en las tablas y tomar los signos correspondientes para las Casas, Ascendente y Medio Cielo (recuerden que las casas que no aparecen es debido a que, por lógica, corresponderán al signo opuesto pero a los mismos grados de las que tienen en vista).

Si con esas mismas Tablas quieren hacer Cartas para países del Hemisferio Norte, sigan todos los pasos igual que para cualquier país de su hemisferio, con la diferencia que cuando tengan el resultado final, deberán sumarle 12 horas. A este nuevo resultado (que por supuesto si se excede de 23:59 habrá que restarle 24 hs.), lo buscarán en las tablas de acuerdo con el número de grado de la ciudad aunque figure como Latitud Sur. Para transformarlo para el Hemisferio Norte sólo deberán cambiar los signos por sus correspondientes opuestos a todas las Casas,

Ascendente y Medio Cielo.
Símbolos de Aspectos Astrológicos

Conjunción =	
Cuadratura =	
Oposición =	
Trígono =	
Séxtil =	

Ejemplo:

Para señalar Sol oposición Neptuno =	  
Marte conjunción Júpiter =	  
Mercurio cuadratura Venus =	  
Urano séxtil Luna =	  
Ascendente trígono Saturno =	Asc  

Cuando se familiaricen con los símbolos, (que son muy fáciles), les serán de utilidad para abreviar y hacer más rápido todo a la hora de escribir los aspectos entre los planetas. La simbología de los planetas recuerden que está al comienzo del curso.

Hasta aquí básicamente completamos nuestro curso de Astrología. Con estos datos, los que no sabían hacer una Carta ya pueden hacerla, por supuesto que nuestro curso es algo acelerado para que todos puedan comenzar con los primeros pasos, pero en la medida en que el sitio crezca, cualquier duda o tema que pueda parecer incompleto se irá enriqueciendo.

- Fin de Curso -