

EL ARTE DE ATRAER A LOS ESPIRITUS DENTRO DE
LOS CRISTALES

La

Magia y Filosofía de
TRITHEMIUS DE Spanheim
La Cual Contiene Su Libro de
Las Cosas Ocultas

Y

Doctrina de Los Espiritus

Con muchos secretos muy raros y curiosos (aunque generalmente desconocidos)

EL ARTE DE ATRAER A LOS ESPIRITUS DENTRO DE
LOS CRISTALES etc.etc.

Del modo de hacer el cristal y de cómo prepararse para la visión

Procurarse en un lapidario un buen cristal, claro y transparente, del tamaño de una araña pequeña, esto es, de cinco centímetros de diámetro. Debe tener forma esférica, de globo, perfectamente regular.

Cuando estés en posesión de este cristal, puro y límpido, sin la menor mancha ni opacidad, toma una sutilísima lámina de oro fino, inserta en medio de ella la esfera de cristal. A continuación, colócala sobre un pedestal de ébano o de marfil, como se ve en la ilustración.

Incide sobre la lámina, en torno al cristal, un círculo con estos caracteres:

Y después, el nombre *Tetragrammaton*. Al otro lado de la lámina, sobre un segundo círculo, los nombres de los cuatro ángeles mayores, a saber: Miguel, Gabriel, Uriel, Rafael, que dominan el Sol, la Luna, Venus y Mercurio.

Sobre la mesa donde vayas a apoyar el cristal, inscribirás estos otros caracteres, de la forma siguiente:



— En primer lugar, los nombres de los siete planetas y de los ángeles que los gobiernan, con sus sellos y caracteres, que ya conoces.

— A continuación, los nombres de los cuatro reyes de los Cuatro Angulos del Mundo.

Todo esto lo trazarás dentro de un círculo, con un doble triángulo, sobre un tablero, encima del cual apoyarás el cristal con su base o pedestal.

Hecho esto, tu tablero estará completo.

Completado el tablero, podrás convocar a los espíritus. Para proceder a llevar a cabo el experimento, tendrás que hacer así:



The Magic Wand to be used in
 invocations by the Magician



Two Holy mag. Lights
 used in the
 Invocation
 by the
 Magician

The true sig. form of the Crystal
 which must be set in just 1/2
 the same names & character as in the
 model here given

The magic Circle
 of a simple construction
 in which the operator
 must stand or sit
 when he uses
 the Crystal



The Wand 2 1/2 ft
 if the hands are full
 & may be either held
 in the hand or set
 on the earth

note or signature on the side
 E po d'pna et Omnia



The Lamen or Holy
 Tablet of the Archangel
 Michael

Cuando quieras tratar con los espíritus mediante el tablero y el cristal, tomarás nota de la hora planetaria', buscarás el planeta que domina esa hora e invocarás al ángel que gobierna ese planeta de la manera que más adelante te explicaré. Pero antes pronunciarás esta breve plegaria:

«Oh Señor, Dios mío, que eres el autor de todas las cosas buenas, for4fica, te conjuro a este tu miserable servidor, para que puedas pasar indemne, sin miedo, a través de esta obra y de este contacto, ilumina, oh Señor, te imploro, el intelecto lleno de tinieblas de tu criatura, para que los ojos de su espíritu se puedan abrir, y ver y conocer tu espíritu angélico, que descenderá a este cristal,»

A continuación; posarás las manos sobre el cristal y continuarás diciendo:

«Y tú, oh criatura inanimada de Dios, sé sant?ficada y consagrada, y bendita por este oficio, y que ningún espectro malvado aparezca en ti; y si alguno llega a penetrar en esta criatura pueda ser constreñido a hablar de manera inteligible y sinceramente, sin doblez ni ambigüedad, en el nombre de Nuestro Señor Jesucristo. Amén.»

«Tu siervo, que está delante de ti oh Señor, no desea tesoros corrompidos, ni el mal de su prójimo, ni el daño de ningún ser viviente. Concédele pues el poder de discernir aquellos espíritus o inteligencias terrestres que puedan aparecer en este cristal, y aquellos dones benéficos que tu generosidad quiera concederle (como el poder de curar las enfermedades, o de infundir sabiduría, o de sacar a la luz todo mal que pueda afligir a cualquier persona o familia, o cualquier otra preciosa dádiva; concédele, oh Señor, que sepa implorarle, gracias a tu sabiduría y misericordia, de madera de recibir el honor de tu santo nombre. Concédele todo esto por el amor de tu Hijo Jesucristo. Amén. »

Toma después tu pentáculo , mete un anillo como el de la siguiente ilustración en el dedo meñique de la mano derecha, cuelga de tu cuello el pentáculo y, a continuación, toma una varita de ébano negro con incisiones de oro en la que aparezcan los caracteres como en la figura. y después traza el círculo de construcción sencilla y también ilustrado como ya te indicáramos, diciendo a la vez:

«En el nombre de la Bendita Santísima Trinidad, consagro este suelo para mi defrnsa; para que ningún espíritu tenga poder de traspasar los confines aquí señalados, por Jesucristo Nuestro Señor. Amén.»

Suelta en la tierra el brasero para los perfumes. entre tu círculo y el santo tablero sobre el cual está puesto el cristal, y después de haber encendido el fuego. echa en él los perfumes. diciendo:

«Te invoco, oh criatura de este fuego, por Aquel que ha creado todas las cosas, en el cielo, en la tierra y en el mar, y en cualquier otro lugar, para que huya de ti todo fantasma, y no sobrevenga ningún mal, de ningún modo. Bendice, oh Señor, la criatura de este fuego, y sant ificala afin de que sea consagrada, y exalta el poder y las virtudes de estos aromas, y que ningún enemigo, ninguna falsa imagen, pueda entrar en ellos, por Nuestro Señor Jesucristo. Amén.»

Cumplido todo aquello prescrito en las órdenes, trae tu librito, que deberá tener cerca de veinte centímetros de alto, ser de pergamino virgen y papel finísimo, junto con pluma y tinta,

para estar prestamente dispuesto para escribir el nombre, carácter y oficio del espíritu al que quieras llamar, o bien el sello y la imagen del espíritu que se aparecerá (porque te advierto que no siempre viene el verdadero espíritu que tú hayas invocado, y deberás interrogar a la entidad que se manifiesta para comprender si es pura o impura, y esto lo sabrás fácilmente gracias a una firme e inquebrantable fe en Dios).

Ahora bien, el modo más inmediato para invocar a los espíritus, o a un espíritu en particular, es una breve oración dirigida al espíritu mismo, que es más sencilla y directa de componer que una tabla de letras cabalísticas, y más conveniente, dado que, entre todas las operaciones celestiales, los espíritus agradecen grandemente las que son más puras y esenciales.

A continuación, después de haber trazado el círculo, y dispuesto el libro, los perfumes, la varita, etcétera, procede como sigue:

Después de haber calculado exactamente la hora precisa del día y de haber anotado qué ángel gobierna tal hora, dirás:

«En el nombre de la Santísima y Bendita Trinidad, yo deseo que tú, fuerte y poderoso ángel Miguel (o cualquier otro ángel, si lo prefieres), conforme a la voluntad de aquel que es llamado Tetragrámaton, el Dios Santo, el Padre, asuma sobre ti el aspecto y la forma que más se atengan a tu celestial naturaleza, y aparezcas visible en este cristal, y respondas a nuestras demandas, hasta tanto que no transgredíamos los límites impuestos por la divina bondad y misericordia, requiriendo conocimientos prohibidos; pero tú nos mostrarás benévolamente aquellas cosas que sean más ventajosas, afín de glorificar honrar a la divina Majestad de Aquél que vive y reina por los siglos de los siglos. Amén.»

«Oh, Señor que se ¡zaga tu voluntad, así en la tierra como en el cielo; clarifica en nosotros nuestro corazón, y izo apartes de nosotros a tu Espíritu.»

«Oh, Señor haz que Aquél al que hemos invocado en tu santo nombre, venga a nosotros. Y que todo se disponga para tu honor y tu gloria, y que para ti, para tu Hijo y para tu Espíritu sea todo el poder la magestad y el dominio. Amén.»

En esta experiencia puede ocurrir que haya dos personas presentes, porque a menudo en el cristal se manifiesta un espíritu que es visible para uno, mientras que el otro no logra divisarlo. En tal caso, si uno de los espíritus se aparece, como es muy probable, a uno de los dos invocadores o a entrambos, decir:

«Oh, Señor, con todo el corazón y sinceramente te damos gracias por haber escuchado nuestra plegaria y haber concedido la aparición de un espíritu al que nosotros, por tu misericordia, interrogaremos, para alimento para nuestra alma. Por Jesucristo, Nuestro Señor Amén.»

Interrogación primera:

En el nombre del sagrado e incorruptible Espíritu, del Padre, del Hijo de el generado, y del Espíritu Santo que procede de entram— hos, ¿cuál es tu verdadero nomhre'»

Si el espíritu responde: *Miguel*, entonces se prosigue:

Interrogación segunda:

—¿Cuál es tu nombre?

—¿Cuál es tu oficio?

—¿Cual es tu sello o carácter?

— ¿Cuales son los tiempos más favorables, según tu naturaleza, para que con verses con nosotros?

Interrogación tercera: ¿Quieres jurar por la sangre y la justicia de Nuestro Señor Jesucristo, que eres verdaderamente Miguel?

Haz que jure. A continuación, escribe su sello o carácter sobre tu libro, y, junto a él. su oficio y su hora, es decir, aquella hora en que podrá ser invocado en nombre de Dios.

Escribe también todo aquello que se decida a enseñarte, cada respuesta que dé a tus preguntas concernientes a la vida y a la muerte, las artes o las ciencias o cualquier otra cosa.

Después de esto. di lo siguiente:

((Oh, gande y poderoso espíritu, de la misma manera que acudiste en paz, en el nombre por siempre bendito de la excelsa Trinidad, así puedes retirarte, y retornar cuando re reclamemos en el nombre de Aquél delante del cual toda rodilla se doblega. Adiós, Miguel, y que haya paz entre nosotros, por la gracia de Nuestro Bendito Señor Jesucristo. Amén. »

Y. cuando el espíritu se haya ido. dirás:

«Al Dios Padre. Espíritu eterno, fuente de Luz; al Hijo y al Espíritu Santo, honor y gloria, por los siglos de los siglos. Amén. »

Y ahora te voy a dar la tabla de los Espíritus y de los Planetas que gobiernan las Horas, examinando la cual sabrás qué Espíritu y qué Planeta domina cada una de las horas del día y de la noche durante la Semana.

Para interpretar esta tabla que acabamos de transcribir hay que saber lo siguiente:

El día está dividido en doce partes iguales llamadas Horas Planetarias, que se computan desde el alba hasta el atardecer o puesta del sol y. de nuevo, desde la puesta del sol al amanecer. Para encontrar la hora planetaria, solamente tendrás que dividir por doce las horas naturales, y el cociente te dará la longitud de cada hora. más los minutos de exceso. y esto te dice por cuánto tiempo domina aquel día cada espíritu.

Dado que Miguel domina la primera y la octava hora del Domingo. mientras hace sol. tendrá la longitud de la primera hora. Deberás solamente mirar a la tabla. Si. por ejemplo. estás en la cuarta hora del Domingo. verás que dominan Gabriel y la Luna. Y así para todos los demás. Es tan sencillo. que es muy difícil equivocarse.

Domingo.

Horas Dia.	Angeles y Planetas	Horas N.	Angeles y Planetas
1	♁Michael	1	♃Sachael
2	♆Anael	2	♁Samiel
3	♃Raphael	3	♁Michael
4	♁Gabriel	4	♆Anael
5	♃Cassiel	5	♃Raphael

6	♃ Sachiel	6	♁ Gabriel
7	♂ Samael	7	♄ Cassiel
8	♁ Michael	8	♃ Sachiel
9	♀ Anael	9	♂ Samael
10	♃ Raphael	10	♁ Michael
11	♁ Gabriel	11	♀ Anael
12	♄ Cassiel	12	♃ Raphael

Lunes.

Horas Dia.	Angeles y Planetas	Horas N.	Angeles y Planetas
1	♁ Gabriel	1	♀ Anael
2	♄ Cassiel	2	♃ Raphael
3	♃ Sachiel	3	♁ Gabriel
4	♂ Samael	4	♄ Cassiel
5	♁ Michael	5	♃ Sachiel
6	♀ Anael	6	♂ Samael
7	♃ Raphael	7	♁ Michael
8	♁ Gabriel	8	♀ Anael
9	♄ Cassiel	9	♃ Raphael
10	♃ Sachiel	10	♁ Gabriel
11	♂ Samael	11	♄ Cassiel
12	♁ Michael	12	♃ Sachiel

Martes.

Horas Dia.	Angeles y Planetas	Horas N.	Angeles y Planetas
1	♂ Samael	1	♄ Cassiel
2	♁ Michael	2	♃ Sachiel
3	♀ Anael	3	♂ Samael
4	♃ Raphael	4	♁ Michael
5	♁ Gabriel	5	♀ Anael

6	♄ Cassiel	6	♁ Raphael
7	♃ Sachiel	7	♋ Gabriel
8	♂ Samael	8	♄ Cassiel
9	♁ Michael	9	♃ Sachiel
10	♀ Anael	10	♂ Samael
11	♁ Raphael	11	♁ Michael
12	♋ Gabriel	12	♀ Anael

Miercoles.

Horas Dia.	Angeles y Planetas	Horas N.	Angeles y Planetas
1	♁ Raphael	1	♁ Michael
2	♋ Gabriel	2	♀ Anael
3	♄ Cassiel	3	♁ Raphael
4	♃ Sachael	4	♋ Gabriel
5	♂ Samael	5	♄ Cassiel
6	♁ Michael	6	♃ Sachiel
7	♀ Anael	7	♂ Samael
8	♁ Raphael	8	♁ Michael
9	♋ Gabriel	9	♀ Anael
10	♄ Cassiel	10	♁ Raphael
11	♃ Sachiel	11	♋ Gabriel
12	♂ Samael	12	♄ Cassiel

Jueves

Horas Dia.	Angeles y Planetas	Horas N.	Angeles y Planetas
1	♃ Sachiel	1	♋ Gabriel
2	♂ Samael	2	♄ Cassiel
3	♁ Michael	3	♃ Sachiel
4	♀ Anael	4	♂ Samael
5	♁ Raphael	5	♁ Michael















6	☾ Gabriel	6	♀ Anael
7	♄ Cassiel	7	♁ Raphael
8	♃ Sachiél	8	☾ Gabriel
9	♂ Samael	9	♄ Cassiel
10	☉ Michael	10	♃ Sachiél
11	♀ Anael	11	♂ Samael
12	♁ Raphael	12	☉ Michael

Viernes.

Horas Dia.	Angeles y Planetas	Horas N.	Angeles y Planetas
1	♀ Anael	1	♂ Samael
2	♁ Raphael	2	☉ Michael
3	☾ Gabriel	3	♀ Anael
4	♄ Cassiel	4	♁ Raphael
5	♃ Sachiél	5	☾ Gabriel
6	♂ Samael	6	♄ Cassiel
7	☉ Michael	7	♃ Sachiél
8	♀ Anael	8	♂ Samael
9	♁ Raphael	9	☉ Michael
10	☾ Gabriel	10	♀ Anael
11	♄ Cassiel	11	♁ Raphael
12	♃ Sachiél	12	☾ Gabriel

Sabado.

Horas Dia.	Angeles y Planetas	Horas N.	Angeles y Planetas
1	♄ Cassiel	1	♁ Raphael
2	♃ Sachiél	2	☾ Gabriel
3	♂ Samael	3	♄ Cassiel
4	☉ Michael	4	♃ Sachiél
5	♀ Anael	5	♂ Samael

6	 Raphael	6	 Michael
7	 Gabriel	7	 Anael
8	 Cassiel	8	 Raphael
9	 Sachiel	9	 Gabriel
10	 Samael	10	 Cassiel
11	 Michael	11	 Sachiel
12	 Anael	12	 Samael